


# STÁTNÍ ZÁVĚREČNÝ ÚČET

ÚSTŘEDNÍCH ORGÁNŮ  
ČESKÉ REPUBLIKY

ZA ROK **2010**

Kapitola č. 315

Ministerstvo životního prostředí



## OBSAH

	<i>strana</i>
▪ Hodnotící zpráva o finančním hospodaření a plnění celkových vztahů ke státnímu rozpočtu ČR kapitoly 315 – MŽP za rok 2010	3-6
▪ Zpráva o finančním hospodaření a plnění celkových vztahů ke státnímu rozpočtu ČR kapitoly 315 – MŽP za rok 2008	6-79
▪ Přehled o základních ukazatelích fin. hospodaření OSS a PO kapitoly 315 - MŽP v roce 2010	80-81
▪ Tab. č. 1 - Bilance příjmů a výdajů státního rozpočtu	82-87
▪ Tab. č. 2 – Plnění závazných ukazatelů státního rozpočtu	88
▪ Tab. č. 3 – Rozbor zaměstnanosti a čerpání mzdových prostředků	89-90
▪ Tab. č. 4 – Přehled výdajů státního rozpočtu na podporu výzkumu a vývoje	91-93
▪ Tab. č. 5 - Přehled výdajů OSS a příspěvků PO, dotací a půjček (návrtných finančních výpomocí) krajům a obcím, podnikatelským a jiným subjektům z rozpočtu kapitoly	94
▪ Tab. č. 6 - Přehled účelových dotací a půjček (návrtných finančních výpomocí) krajům a obcím	95
▪ Tab. č. 6a - Účelové neinvestiční dotace krajům	96
▪ Tab. č. 6b - Účelové investiční dotace krajům	97
▪ Tab. č. 6e - Účelové neinvestiční dotace obcím	98-108
▪ Tab. č. 6f - Účelové investiční dotace obcím	109-126
▪ Tab. č. 7 – Výdaje účelově určené na financování programů reprodukce majetku vedených v ISPROFIN v r. 2010	127
▪ Tab. č. 8 - Přehled o převodech prostředků státního rozpočtu do rezervního fondu a jejich použití	128
▪ Výkaz o nárocích z nespoteřbovaných výdajů organizačních složek státu NAR 1-12 U	129-130
▪ Tab. č. 9a – Výdaje kapitoly na financování společných programů EU a ČR ze státního rozpočtu (bez společné zemědělské politiky)	131-133
▪ Tab. č. 9b – Výdaje kapitoly na financování společných programů v rámci finančních mechanismů a prostředků ČR ze státního rozpočtu	134
▪ Tab. č. 4 – Výdaje na financování společných programů EU a ČR ze státního rozpočtu v roce 2010	135
▪ Tab. č. 9 – Limity a zůstatky na účtech v ČNB k 31.12.2010	136-137
▪ Přehled příspěvků mezinárodním organizacím k 31.12.2010	138-140
▪ Organizační schéma MŽP ke dni 31.12.2010	141-142
▪ Vyhodnocení ZRS ČR v gesci MŽP v roce 2010 (komentář)	143-148

▪ Fin 2-04U - Výkaz pro hodnocení plnění rozpočtu správců kapitol, jimi zřízených OSS a státních fondů k 31.12.2010	149-191
▪ Úč OÚPO 3-02 - Rozvaha OSS, ÚSC a PO k 31.12.2010	192-194
▪ Úč OÚPO 4-02 - Výkaz zisku a ztrát OSS, ÚSC a PO k 31.12.2010	195-196
▪ Příloha OSS, ÚSC a PO k 31.12.2010 - OSS	197-206
▪ Úč OÚPO 3-02 - Rozvaha OSS, ÚSC a PO k 31.12.2010 – PO	207-209
▪ Úč OÚPO 4-02 - Výkaz zisku a ztrát OSS, ÚSC a PO k 31.12.2010 - PO	210-211
▪ Úč OÚPO 5-02 - Příloha OSS, ÚSC a PO k 31.12.2010 - PO	212-222

## Hodnotící zpráva

### o finančním hospodaření a plnění celkových vztahů ke státnímu rozpočtu ČR kapitoly 315 – Ministerstvo životního prostředí za rok 2010

Rozpočet kap. 315-MŽP na rok 2010 schválený zákonem č. 487/2009 Sb., zahrnoval **příjmy** vlastního ministerstva a organizačních složek státu v celkové výši **13 698 797 tis.Kč**. V celkovém objemu **výdajů** ve výši **17 693 724 tis.Kč** byly rozpočtovány:

- prostředky na platy, ostatní platby a povinné příslušenství ve výši 1 689 133 tis.Kč,
- prostředky na podporu projektů výzkumu, vývoje a inovací ve výši 478 928 tis.Kč,
- neinvestiční transfery podnikatelským subjektům, neziskovým a podobným organizacím a transfery krajům, obcím a mezinárodním organizacím ve výši 268 300 tis.Kč,
- na projekty realizované v rámci operačních programů EU a spolufinancované z ostatních finančních mechanismů ve výši 168 789 tis.Kč,
- na programové financování ve výši 14 129 518 tis.Kč (z toho národní programy 550 200 tis.Kč),
- ostatní běžné prostředky na činnost vlastního ministerstva, organizačních složek státu a příspěvkových organizací ve výši 959 056 tis.Kč.

Rozpočet výdajů kapitoly zahrnoval kromě podílu státního rozpočtu, který činil 4 170 827 tis.Kč, také prostředky z rozpočtu EU a ostatních finančních mechanismů ve výši 13 522 897 tis.Kč.

Na základě usnesení vlády č. 54/2010 a 552/2010 byly v rozpočtu kapitoly MŽP vázány výdaje ve výši 220 557 tis.Kč a sníženy nároky z nespotřebovaných výdajů (NNV) ve výši 65 014 tis.Kč.

V průběhu roku 2010 došlo k úpravám schválených ukazatelů příjmů a výdajů rozpočtovými opatřeními dle § 23 a § 24, odst. 4 zákona č. 218/2000 Sb. Schválený rozpočet příjmů byl v průběhu roku zvýšen o 2 950 000 tis.Kč na konečných 16 648 797 tis.Kč. Skutečné plnění příjmů dosáhlo objemu 10 123 559 tis.Kč, tj. 60,81%. Upravený rozpočet příjmů ze společných projektů s EU a z prostředků finančních mechanismů ve výši 16 472 897 tis.Kč byl plněn objemem pouze ve výši 9 875 280 tis.Kč, tj. na 59,95 %. Ostatní nedaňové příjmy OSS rozpočtované ve výši 175 000 tis.Kč byly po odpočtu použitých mimorozpočtových zdrojů splněny ve výši 233 350 tis.Kč, tj. na 133,34 %.

Schválený rozpočet výdajů ve výši 17 693 724 tis.Kč byl v průběhu roku rozpočtovými opatřeními zvýšen na 20 821 956 tis.Kč, tj. o 3 128 232 tis.Kč. Běžné výdaje byly rozpočtovými opatřeními zvýšeny o 471 786 tis.Kč na částku 4 331 522 tis.Kč. U kapitálových výdajů došlo ke zvýšení o 2 656 446 tis.Kč na částku 16 490 434 tis.Kč.

Výdaje organizačních složek státu byly určeny k financování vlastního ministerstva a jeho čtyř podřízených organizačních složek státu - Česká geologická služba - Geofond, Agentura ochrany přírody a krajiny, Česká inspekce životního prostředí a Správa Národního parku České Švýcarsko. Z rozpočtu běžných výdajů OSS po změnách ve výši 2 171 625 tis.Kč bylo vyčerpáno 1 838 121 tis.Kč, po

zohlednění čerpání nároků z nespotřebovaných výdajů a RF činilo skutečné čerpání 1 766 248 tis.Kč (81,33 %). Do čerpání běžných výdajů aparátu MŽP v t.r měla výrazný dopad povinnost uhradit náhradu škody a soudních výloh žalobci Josefu Figurovi ve výši cca 37 427 tis.Kč. Tento propad ve výdajích byl vyrovnán díky rozhodnutí Ministerstva financí poskytnout MŽP tyto prostředky z kap. 398-VPS.

Z upraveného limitu pro čerpání kapitálových výdajů OSS ve výši 14 586 810 tis.Kč bylo použito 82 109 tis.Kč (včetně prostředků z NNV) na financování programů reprodukce majetku. Výše použitých prostředků byla ovlivněna zejména nízkým čerpáním u společných projektů s EU.

Prostředky na platy a ostatní platby za provedenou práci organizačních složek státu schválené v objemu 693 332 tis.Kč a upravené na 707 231 tis.Kč byly čerpány na 100,82 % rozpočtu po změnách. Rozpočtové změny v celkovém objemu 13 899 tis.Kč se uskutečnily především v souvislosti s realizací projektů výzkumu, vývoje a inovací (dále VVal), monitoringu soustavy NATURA a ostatních účelových projektů. Přepočtený limit počtu zaměstnanců po změnách ve výši 2 063 zaměstnanců byl naplněn na 2 019 zaměstnanců v ročním přepočtu, tj. na 97,87 %, nenaplněno tak zůstalo 44 zaměstnanců v ročním přepočtu. Čerpáním prostředků na neobsazená místa se průměrný plat zvýšil z 28 092,- Kč rozpočtu po změnách na skutečně vyplacené 28 568,- Kč tj. o 1,69 %. Proti skutečnosti dosažené v roce 2009 ve výši 28 912,- Kč došlo ke snížení průměrného platu o 1,20 %.

Na rozpočet MŽP bylo v roce 2010 napojeno 7 příspěvkových organizací - Český hydrometeorologický ústav, Česká geologická služba, CENIA, česká informační agentura životního prostředí, Správa Krkonošského národního parku, Správa Národního parku a chráněné krajinné oblasti Šumava, Správa Národního parku Podyjí a Správa jeskyní ČR. V průběhu roku 2010 byla uskutečněna řada rozpočtových opatření příspěvků na činnost příspěvkových organizací, která znamenala zvýšení na 1 335 695 tis.Kč. Po odečtení použitých nároků z nespotřebovaných výdajů byl rozpočet čerpán ve výši 1 276 916 tis.Kč. V závěru roku byl výrazně podpořen ČHMÚ, který na základě rozhodnutí Ministerstva financí obdržel prostředky ve výši 50 mil.Kč z rozpočtu kap. 398-VPS na podporu činností spojených se zajištěním předpovědní výstražné služby.

Z upraveného limitu investičních transferů PO ve výši 230 426 tis.Kč bylo použito 295 265 tis.Kč na financování programů reprodukce majetku. V čerpání byly zahrnuty nároky z nespotřebovaných výdajů ve výši 73 011 tis.Kč.

Závazný limit mzdových nákladů příspěvkových organizací v objemu 549 275 tis.Kč byl upraven na 577 337 tis.Kč. Vyplacený objem mzdových prostředků činil 618 073 tis.Kč a tím byl rozpočet čerpán na 107,06 %. Vyšší čerpání bylo kryto použitím fondu odměn a podporou na vědu a výzkum z jiných kapitol i dalšími účelovými granty. Počet 1 989 zaměstnanců v rozpočtu po změnách byl naplněn na 1 935 zaměstnanci, tj. na 97,29 %. Průměrný plat vzrostl z 22 709,- Kč rozpočtu po změnách na skutečně vyplacené 25 115,- Kč, tj. o 10,59 % a zůstal v úrovni skutečnosti dosažené v roce 2009 (25 104,- Kč).

Podnikatelským subjektům byly v rámci neinvestičních transferů poskytnuty prostředky ve výši 308 873 tis.Kč, v tom 9 227 tis.Kč Program péče o krajinu na financování terénních a vegetačních úprav, 41 225 tis.Kč na projekty VVal zaměřené na problematiku jednotlivých složek životního prostředí, 2 293 tis.Kč na příspěvek na hospodaření v lesích na území NP, 949 tis.Kč k vyrovnání závazků pracovníkům

v hornictví pro organizaci Palivový kombinát Ústí, s.p., 6 163 tis.Kč zoologickým zahradám, na projekty spolufinancované z EHP Norsko 1 321 tis.Kč a 1 020 tis.Kč v rámci programu 115 160 na výsadbu veřejné zeleně, úpravu mokřadu a na ošetření významných stromů. V rámci OP Životní prostředí, tj. z programů 115 110, 115 120 a 115 240 byly čerpány prostředky ve výši 246 675 tis.Kč. Realizované akce byly určeny na zkvalitňování nakládání s odpady, rekonstrukce ČOV a na odbahnění rybníků.

Rozpočet investičních transferů podnikatelským subjektům byl v průběhu roku 2010 upraven na 424 910 tis.Kč, prostředky byly čerpány ve výši 1 885 001 tis.Kč. Z programu 115 160 byly poskytnuty dotace ve výši 598 tis.Kč na rekonstrukce tůň a výsadbu sadů. Na společné projekty s EU byly poskytnuty prostředky ve výši 1 884 403 tis.Kč.

Neziskové organizace v rámci neinvestičních transferů obdržely prostředky ve výši 115 132 tis.Kč. Z Programu péče o krajinu byla realizovaná opatření podpořena objemem 8 727 tis.Kč. Na 8 projektů VVal byly vynaloženy prostředky ve výši 24 668 tis.Kč. V rámci hlavních oblastí státní dotační politiky vůči NNO byly schválené projekty financovány objemem 27 000 tis.Kč. Zoologická zahrada Chleby, o.p.s. a Zoopark Zájezd o.p.s. obdržely prostředky ve výši 381 tis.Kč. Výdaje byly rovněž čerpány na projekty spolufinancované z finančního mechanismu EHP/Norsko (6 011 tis.Kč), z OP Životní prostředí 46 868 tis.Kč (v rámci programového financování) a na opatření realizovaná v rámci programu 115 160, a to ve výši 1 475 tis.Kč.

Investiční transfery neziskovým a podobným organizacím byly poskytnuty v celkovém objemu 99 986 tis.Kč (zejm. z NNV – 97 986 tis.Kč), a to z programu 215 110 Revitalizace říčních systémů (2 000 tis.Kč) a programů OP ŽP (97 986 tis.Kč).

Obce a kraje v rámci neinvestičních dotací čerpaly prostředky v celkové výši 432 692 tis.Kč. V tomto objemu byly zahrnuty transfery ve výši 12 841 tis.Kč z Programu péče o krajinu a z příspěvku na hospodaření v lesích na území NP. Na kompenzace ztrát obcí na území NP bylo vynaloženo 5 420 tis.Kč a v rámci příspěvku zoologickým zahradám byly poskytnuty prostředky ve výši 30 086 tis.Kč 14 zoologickým zahradám. V rámci programového financování byly čerpány prostředky ve výši 383 071 tis.Kč. Dotace ve výši 1 274 tis.Kč byla poskytnuta Karlovarskému krajskému úřadu na projekt česko-bavorské příhraniční spolupráce z Programu Cíl 3. Kapitálové výdaje ve výši 7 325 542 tis.Kč byly směřovány jako dotace pro obce a kraje, jednalo se zejména o společné projekty s EU (7 318 895 tis.Kč) a o program Revitalizace říčních systémů a program Podpora obnovy přirozených funkcí krajiny (6 647 tis.Kč).

Schválený rozpočet na financování společných programů EU a ČR (programovací období 2004 až 2006 a 2007 až 2013) na financování projektů strukturálních fondů ERDF, ESF, Fondu soudržnosti, Komunitárních programů a finančních mechanismů byl v průběhu roku upraven na 16 558 641 tis.Kč. Čerpání činilo celkem 11 129 600 tis.Kč. Po odečtení použitých nároků z nespotřebovaných výdajů ve výši 9 772 114 tis.Kč byl rozpočet čerpán ve výši 1 357 486 tis.Kč.

Schválený rozpočet příspěvků mezinárodním organizacím ve výši 52 000 tis.Kč byl v průběhu roku upraven na konečných 69 000 tis.Kč. V návaznosti na povinnosti vyplývající z mezistátních úmluv bylo uhrazeno celkem 66 196 tis.Kč - např.

příspěvek Evropské organizaci pro využívání meteorologických satelitů EUMETSAT (32 898 tis.Kč), příspěvek Mnohostrannému fondu Montrealského Protokolu (7 635 tis.Kč), Mezinárodní komisi pro ochranu Labe (6 190 tis.Kč), příspěvek dle Dohody o Mezinárodní komisi pro ochranu Odry před znečištěním (1 796 tis.Kč), příspěvek dle Úmluvy o spolupráci pro ochranu a únosné využívání Dunaje (2 456 tis.Kč), příspěvek dle Smlouvy o spolupráci ČR s Evropským centrem pro střednědobou předpověď počasí – ECMWF (5 751 tis.Kč), aj.

Nároky z nespotřebovaných výdajů OSS byly čerpány v objemu 9 851 871 tis.Kč a jejich konečný stav k 31.12.2010 činil celkem 5 592 135 tis.Kč. Z roku 2010 byly do NNV převedeny nečerpané prostředky ve výši 15 628 632 tis.Kč, z toho profilující výdaje 15 539 031 tis.Kč a neprofilující výdaje 89 601 tis.Kč. Podstatnou část profilujících výdajů představují projekty, na jejichž provedení dostává ČR peněžní prostředky nebo jejich část od EU (15 057 820 tis.Kč).

V r. 2010 nebylo na rozdíl od předcházejících let nutné nahradit škody, které vznikaly jako důsledek živelních pohrom. Prostředky ve výši 279 461 tis.Kč, které MŽP obdrželo v r. 2010 a které byly v rámci podprogramu 215 119 určeny na likvidace povodňových škod, budou tedy čerpány převážně v r. 2011.

V t.r. se rozběhla realizace několika projektů podpořených z OP Lidské zdroje a zaměstnanost (v ČIŽP a aparátu MŽP), z OP Nadnárodní spolupráce (u aparátu MŽP) a z OP Vzdělávání pro konkurenceschopnost (v ČGS a CENIA).

Obecně je ovšem financování z operačních programů spojeno se skluzem v realizaci projektů, které v době jejich ukončení může být problematické. V letošním roce byla převážná část čerpaných prostředků poskytnuta z NNV a nečerpané prostředky r. 2010 navýšily opět stav NNV na konečných více než 21 mld.Kč. Tato skutečnost může být příčinou toho, že kapitola bude v posledních letech realizace projektů velmi obtížně zajišťovat ve stále se snižujícím objemu výdajů státního rozpočtu potřebný objem prostředků na spolufinancování národního podílu u těchto programů a projektů.

V Praze dne 4. března 2011



## Z p r á v a

### o finančním hospodaření a plnění celkových vztahů ke státnímu rozpočtu ČR kapitoly 315 – Ministerstvo životního prostředí za rok 2010

Rozpočet kapitoly 315-Ministerstvo životního prostředí (MŽP) na rok 2010 byl schválen usnesením vlády ČR č. 1232/2009 a zákonem č. 487/2009 Sb.

V průběhu roku 2010 došlo k úpravám schválených ukazatelů příjmů a výdajů rozpočtu kap. 315-MŽP rozpočtovými opatřeními dle § 23 a § 24, odst. 4 zákona č. 218/2000 Sb., jejichž přehled je uveden v dalších částech této zprávy.

Na základě usnesení vlády č. 54/2010 a č. 552/2010 byly v t.r. vázány výdaje ve výši cca 220 557 tis.Kč. Čerpání těchto výdajů nebylo Ministerstvem financí uvolněno a byl o ně snížen převod nečerpaných prostředků do nároků nespotřebovaných výdajů za r. 2010.

Pro financování výdajů aparátu MŽP a přímo řízených organizací byly kromě prostředků státního rozpočtu a prostředků krytých z rozpočtu EU i další finanční zdroje. Jednalo se zejm. o nároky nespotřebovaných výdajů (dále NNV), výjimečně rezervní fondy (dary, prostředky tuzemských i zahraničních grantů) či dotace od SFŽP.

V roce 2010 patřily do působnosti kapitoly 315 - MŽP ČR kromě aparátu MŽP následující organizace:

#### **Organizační složky státu (dále OSS) :**

- Česká geologická služba - Geofond, Praha (Geofond)
- Agentura ochrany přírody a krajiny ČR, Praha (AOPK)
- Česká inspekce životního prostředí, Praha (ČIŽP)
- Správa Národního parku České Švýcarsko (NP ČŠ)

#### **Příspěvkové organizace (dále PO):**

- Český hydrometeorologický ústav, Praha (ČHMÚ)
- CENIA, česká informační agentura životního prostředí, Praha (CENIA)
- Česká geologická služba, Praha (ČGS)
- Správa Krkonošského národního parku, Vrchlabí (KRNAP)
- Správa Národního parku a chráněné krajinné oblasti Šumava, Vimperk (NP Šumava)
- Správa Národního parku Podyjí, Znojmo (NP Podyjí)
- Správa jeskyní České republiky, Průhonice (SJ)

Ve smyslu zákona č. 388/1991 Sb. je MŽP správcem Státního fondu životního prostředí ČR (SFŽP).

Organizační schéma s vyjádřením kompetenčního uspořádání mezi MŽP a jím zřízenými OSS a PO je připojeno v tabulkové části závěrečného účtu.

Základní údaje o rozpočtu MŽP na rok 2010 a jeho čerpání jsou uvedeny na přílohách „Bilance příjmů a výdajů státního rozpočtu v druhovém členění rozpočtové skladby“ a „Plnění závazných ukazatelů státního rozpočtu“. Finanční hospodaření a čerpání prostředků státního rozpočtu v roce 2010 organizacemi

resortu i v aparátu MŽP je uvedeno v souhrnném přehledu a podrobně komentováno v dalších částech zprávy včetně již zmíněného použití dalších finančních zdrojů a úprav rozpočtu provedených v průběhu roku.

## I. PŘÍJMY:

**Rozpočet příjmů kapitoly 315-MŽP, který byl pro r. 2010 schválen** ve výši **13 698 797 tis.Kč**, byl během t.r. upraven na základě rozpočtových opatření schválených Ministerstvem financí takto:

- dopis MF č.j. 19/13 332/2010-194 ze dne 17.2.2010 – zvýšení příjmů za účelem zajištění předfinancování programů realizovaných v rámci OP ŽP 1 850 000 tis.Kč
- dopis MF č.j. 19/30 258/2010-194 ze dne 21.4.2010 – zvýšení příjmů za účelem zajištění předfinancování programů realizovaných v rámci OP ŽP (program 115 240) 1 100 000 tis.Kč

Celkově tyto úpravy znamenaly **navýšení** rozpočtovaných příjmů o **2 950 000 tis.Kč**.

**Upravený rozpočet tedy činil** 16 648 797 tis.Kč  
**a skutečnost k 31.12.2010** 10 123 559,43 tis.Kč

Snížení o mimorozpočtové zdroje:

- |   |              |                          |
|---|--------------|--------------------------|
| <b>1) Rezervní fond celkem</b>  |              | <b>- 5 775,08 tis.Kč</b> |
| v tom:  |              |                          |
| <u>dary a peněžní prostředky ze zahraničí celkem</u>                                |              | 5 775,08 tis.Kč          |
| v tom:  |              |                          |
| AOPK (vč. převodu na účet 4714 MŽP<br>ve výši 466 tis.Kč)                           | 4 366 tis.Kč |                          |
| NP ČŠ   | 415 tis.Kč   |                          |
| MŽP   | 994 tis.Kč   |                          |
| <b>2) Dotace ze SFŽP celkem</b>   |              | <b>- 130,88 tis.Kč</b>   |
| v tom: MŽP-účet 4714 (AOPK program 115 120-investice)                               |              |                          |
| <b>3) Pojistné příjmy celkem</b>  |              | <b>- 8 163,39 tis.Kč</b> |
| v tom: Geofond  | 467 tis.Kč   |                          |
| AOPK  | 519 tis.Kč   |                          |
| ČIŽP  | 285 tis.Kč   |                          |
| NP ČŠ   | 6 032 tis.Kč |                          |
| MŽP   | 860 tis.Kč   |                          |
| <b>4) Odvod zůstatku mezd vč. přísl.z r.2009 ( z účtu 6015 na účet 2110) celkem</b> |              | <b>- 282,85 tis.Kč</b>   |
| v tom: ČIŽP   | 194 tis.Kč   |                          |
| NP ČŠ   | 89 tis.Kč    |                          |

Mimorozpočtové zdroje celkem	- 14 352,20 tis.Kč
<b>Upravená skutečnost</b>	<b>10 109 207,23 tis.Kč</b>
<b>% plnění</b>	<b>60,72</b>

Ve skutečném plnění příjmů ve výši **10 109 207,23 tis.Kč** se projeví následující vlivy:

**1) Příjmy ze společných projektů s EU a ostatních finančních mechanismů,** jejichž upravený rozpočet činil celkem **16 472 897,00 tis.Kč**, byly plněny pouze objemem ve výši **9 875 279,81 tis.Kč**.

	<i>Upr.rozpočet Plnění</i>		<i>%</i>
	<i>v tis.Kč</i>		
▪ Program 215 210 – OPI	1 345 091	1 689 505	125,6
▪ Programy 115 ..... – OPŽP	14 901 256	8 158 166	54,7
▪ Program 215 212 – EHP/Norsko	15 734	-	-
▪ Program 115 010 – IOP (CENIA)	-	8	-
▪ FM-EHP/Norsko-běžné výdaje	32 000	16 087	50,3
▪ TA OPŽP (MŽP+AOPK platy,SZP,FKSP, běžné výdaje)	47 231	626	1,3
▪ OP TP MMR-PAS	12 511	10 763	86,0
▪ OP NNS (Label, CEframe,ALLUMINE)	5 178	-	-
▪ OP VpK (MŽP,ČGS))	13 896	-	-
▪ FM Švýcarsko česká spolupráce	100 000	125	0,1
<b>Celkem</b>	<b>16 472 897</b>	<b>9 875 280</b>	<b>59,9</b>

**2) Plnění daňových příjmů** rozpočtovaných ve výši **900 tis.Kč** činilo **860 tis.Kč**, t.j. 95,6 %.

**3) Příjmy OSS** rozpočtované ve výši **175 000 tis.Kč** byly splněny objemem **247 419,53 tis.Kč**. Po odpočtu použití **mimorozpočtových zdrojů ve výši 14 069,35** a **odvodu nedočerpaných osobních výdajů ve výši 282,85 tis.Kč** činí plnění **233 067,33 tis.Kč**, t.j. 133,2 %.

OSS překročily plánované příjmy celkem o 11 105 tis.Kč. Zvýšené plnění příjmů vykazuje především NP ČŠ (+ 7 492 tis.Kč) zejména z titulu vyšší ceny a objemu prodeje dřevní hmoty a ČIŽP (+ 3 132 tis.Kč) zejména přijaté náhrady správních řízení. Rozpočet příjmů u aparátu MŽP (po započtení úroků, které na účet 4116 poukázalo MF-Národní fond ve výši 103 354 tis.Kč – viz dopis MF č.j. 19/113952/2010-194 ze dne 12.11.2010) byl překročen o 95 768 tis.Kč. V souladu s usnesením vlády č. 54/2010 a 552/2010 byly ve výdajích rozpočtu MŽP na položce „likvidace starých důlních děl“ vázány prostředky v celkové výši 18 931 tis.Kč. Toto vázání je promítnuto i do výkazu o nárocích nespotřebovaných výdajů NAR 1-12 za rok 2010.

V **celkových příjmech bez mimorozpočtových zdrojů** ve výši **10 109 207 tis.Kč** jsou zahrnuty:

- správní poplatky 860 tis.Kč
- příjmy z vlastní činnosti OSS 31 880 tis.Kč
- příjmy z prodeje nemovitého majetku u PO 5 884 tis.Kč

• příjmy z pronájmu majetku a pozemků OSS	5 554 tis.Kč
• příjmy z prodeje neinvestičního a investičního majetku, pozemků	3 121 tis.Kč
• příjmy z úhrad dobývaných prostorů (SDD,geolog.činnost)	75 822 tis.Kč
• ostatní nedaňové příjmy	73 tis.Kč
• příjmy z bankovních úroků	61 tis.Kč
• přijaté nekapitálové přisp. a náhrady	6 720 tis.Kč
• splátky půjček od právnických osob	258 tis.Kč
• neinvestiční přijaté transfery od cizích států	15 513 tis.Kč
• neinvestiční převody z NF	836 761 tis.Kč
• investiční převody z NF	9 125 861 tis.Kč
• investiční přijaté transfery od cizích států	699 tis.Kč
• přijaté sankční platby a ostatní příjmy	140 tis.Kč

Ve srovnání s rokem 2009 (skutečnost činila 7 647,2 mil.Kč) jsou příjmy vyšší o cca 2 462,0 mil.Kč zejména z titulu příjmů z rozpočtu EU a z ostatních finančních mechanismů-EHP/Norsko (+2 390,0 mil.Kč). Rovnoměrnost plnění příjmů odpovídala reálným možnostem jejich zdrojů, tj. zejména investičním a neinvestičním převodům prostředků z Národního fondu u společných projektů s EU a z ostatních finančních mechanismů v návaznosti na realizaci jednotlivých akcí. U OSS byly příjmy plněny ve vazbě např. na dodávky dřevní hmoty odběratelům, stanovené termíny dokončení poskytovaných služeb odborných činností organizací, smluvní vztahy při pronájmech a prodeích majetku, termíny prodeje nemovitého majetku u PO apod.

## II. BĚŽNÉ (NEINVESTIČNÍ) VÝDAJE:

**Celkový rozpočet neinvestičních výdajů** kap. 315-MŽP byl pro rok 2010 schválen ve výši **3 859 736 tis.Kč**. V průběhu hodnoceného roku byl schválený rozpočet kapitoly upraven na základě rozpočtových opatření schválených Ministerstvem financí takto:

- dopis 19/12 547/2010-194 ze dne 5.2.2010 – převod z inv. prostředků programu 115 120 do neinvestičních prostředků určených na mzdové prostředky a příslušenství pro **OSS AOPK ČR** na zabezpečení činností v rámci projektu „Implementace soustavy NATURA 2000 v územích v péči AOPK a jejich monitoring 7 620 tis.Kč
- dopis MF č.j. 19/27 062/2010-194 ze dne 12.4.2010 – transfer finančn. prostředků z rozpočtu MŽP do kap. 334-MK na realizaci akce 115V165004038 „Bezručova alej – ošetření stromů - 250 tis.Kč
- dopis MF č.j. 19/30130/2010-194 ze dne 19.4.2010 – převod účel. prostředků na VaV z kap. MŠMT určených pro **OSS AOPK ČR** na realizaci projektu č. 2B06178 1 166 tis.Kč
- dopis MF č.j. 19/33 451/2010-194 ze dne 19.4.2010 – převod účel. prostředků z rozpočtu MŽP do rozpočtu MZe určených pro OSS ÚHÚL na realizaci projektu VaV – SP/3g1/24/07 „Metoda a analýza potenciálu biomasy pro ČR“ - 100 tis.Kč

- dopis MF č.j. 19/37 271/2010-194 ze dne 28.4.2010 – převod prostředků z kap. 333-MŠMT určených pro **PO CENIA** na realizaci projektu CZ 1.07/1.1.00/08.0022 „Environmentální výchova – Multimediální ročenka ŽP v rámci OP Vzdělávání pro konkurenceschopnost, oblast podpory 1.1 Zvyšování kvality ve vzdělávání“ 3 868 tis.Kč
- dopis MF č.j. 19/33 450/2010-194 ze dne 13.5.2010 – převod prostředků z programu 115120 z rozpočtu MŽP do rozpočtu kap. 334-MK na realizaci akce 1151220811 „Rekonstrukce lipové aleje zámku Konopiště“ - 124 tis.Kč
- dopis MF č.j. 19/43 106/2010-194 ze dne 14.5.2010 – převod účel. prostředků na VaV z rozpočtu kap. 321-GA ČR do kap. MŽP určených pro **OSS AOPK ČR** na realizaci grantových projektů č. 526/09/0963 a č. 526/07/0808 279 tis.Kč
- dopis MF č.j. 19/56 218/2010-194 ze dne 20.5.2010 – přesun prostředků v rámci průřezových ukazatelů VaV – institucionální byla snížena o 400 tis.Kč, zároveň o tento objem byla navýšena podpora účelová - 400 tis.Kč  
400 tis.Kč
- dopis MF č.j. 19/69 882/2010-194 ze dne 28.6.2009 – převod účel. prostředků z rozpočtu MŽP do rozpočtu kap. 329-Mze určených pro OSS ÚHÚL na realizaci díla „Analýza energetické bilance, efektivity logistiky zpracování lesních těžebních zbytků pro energetické využití“ - 300 tis.Kč
- dopis MF č.j. 19/81 412/2010-194 ze dne 12.8.2010 – převod prostředků z programu 115120 z rozpočtu MŽP do rozpočtu kap. 335-MZdr na realizaci akce 115V122000007 „Regenerace parku v Horních Beřkovicích“ - 6 846 tis.Kč
- dopis MF č.j. 06/94 630/2010-194 ze dne 20.9.2010 – uvolnění prostředků na z kap. 398-VPS na krytí náhrady škody včetně penále a soudních výloh žalobci J. Figurovi 37 428 tis.Kč
- dopis MF č.j. 19/98 083/2010-194 ze dne 29.9.2010 – převod prostředků z kap. 334 - MK do rozpočtu MŽP pro **PO KRNP** na projekt Krkonošského muzea „Zabezpečení starých tisků a poškozených dokumentů ochrannými obaly“ 25 tis.Kč
- dopis MF č.j. 19/107 907/2010-194 ze dne 26.10.2010 – převod prostředků z rozpočtu MŽP do kap. 329 – MZe na akce určené na likvidace bolševníku v rámci programu 115160 - 205 tis.Kč
- dopis MF č.j. 19/114 439/2010-194 ze dne 15.11.2010 – převod prostředků z rozpočtu MŽP do kap. 334 - MK na podporu činnosti kroužkovací stanice Národního muzea - 100 tis.Kč
- dopis MF č.j. 19/112 095/2010-194 ze dne 15.11.2010 – převod prostředků z rozpočtu MŽP do kap. 329 – MZe na akce realizované OSS Zemědělská vodohospod. správa v rámci programu 115160 - 99 tis.Kč

- dopis MF č.j. 19/115 788/2010-194 ze dne 16.11.2010 - převod prostředků z rozpočtu MŽP do kap. 329 - MZe pro OSS ÚHÚL určených na provedení díla „Vypracování situačních zpráv k Národnímu lesnickému programu pro období do r. 2013– Cíl II – Zlepšení a ochrana životního prostředí – Pilíř ekologický“ - 70 tis.Kč
- dopis 19/123 063/2010-194 ze dne 7.12.2010 – převod z inv. prostředků programu 115 120 do neinvestičních prostředků určených na platy a příslušenství pro OSS **CGS-Geofond** na realizaci projektu „Zjištění uzavřených a opuštěných úložných míst těžebního odpadu, představujících závažné riziko pro ŽP nebo lidské zdraví“ 680 tis.Kč
- dopis MF č.j. 19/127 882/2010-194 ze dne 15.12.2010 – převod prostředků z rozpočtu kap. 398 – VPS do rozpočtu MŽP určených na navýšení příspěvku na činnost **PO ČHMÚ** 50 000 tis.Kč

Celkově byl tedy schválený rozpočet neinvestičních výdajů zvýšen těmito rozpočtovými opatřeními o **92 972 tis.Kč**. V členění na jednotlivé organizace:

a) Geofond	680 tis.Kč,
b) AOPK	9 065 tis.Kč,
c) aparát MŽP	29 334 tis.Kč,
d) ČHMÚ	50 000 tis.Kč,
e) CENIA	3 868 tis.Kč,
f) KRNP	25 tis.Kč.

Interními přesuny mezi běžnými a kapitálovými výdaji byl rozpočet běžných výdajů kapitoly zvýšen celkem o **378 814,44 tis.Kč**, v tom:

▪ VVal účelové	- 197 tis.Kč
▪ IS SMVS/EDS celkem	379 011,44 tis.Kč,
v tom:	
215110	11 003,00 tis.Kč,
115010	11 873,87 tis.Kč,
115110	2 284,00 tis.Kč,
115120	109 951,30 tis.Kč,
115130	2 067,00 tis.Kč,
115150	76 269,81 tis.Kč,
115160	10 183,00 tis.Kč,
115180	3 367,00 tis.Kč,
115190	1 000,00 tis.Kč,
115210	45,00 tis.Kč,
115220	1 294,00 tis.Kč,
115240	149 673,46 tis.Kč.

<b>Upravený rozpočet</b>	<b>4 331 522,44 tis.Kč</b>
<b>Skutečné čerpání k 31.12.2010</b>	<b>4 674 535,22 tis.Kč</b>

<b>1) Snížení o čerpání mimorozpočtových zdrojů celkem</b>	<b>- 13 755,99 tis.Kč</b>
v tom:	

<b>a) rezervní fond celkem</b>	<b>- 5 675,08 tis.Kč</b>
--------------------------------	--------------------------

v tom:

<u>dary, prostř. ze zahraničí celkem</u>	5 675,08 tis.Kč
--	-----------------

v tom: AOPK	3 899,89 tis.Kč
-------------	-----------------

NP ČŠ	415,00 tis.Kč
MŽP (vč.úctu 4714-AOPK)	1 360,19 tis.Kč

**b) pojistné události celkem** - 8 080,91 tis.Kč

v tom: Geofond	467,48 tis.Kč
AOPK	518,88 tis.Kč
ČIŽP	264,87 tis.Kč
NP ČŠ	6 031,80 tis.Kč
MŽP	797,88 tis.Kč

**2) Snížení o nároky nespotřebovaných výdajů (NNV)** - 877 682,00 tis.Kč

**Upravená skutečnost** 3 783 097,23 tis.Kč

**% čerpání** 87,34

Z celkového objemu schváleného a upraveného rozpočtu běžných výdajů a jeho čerpání připadá dle druhového členění výdajů na :

**1) Běžné výdaje OSS**

(seskupení položek 50, 51 a podseskupení 534, 536, 542, 590)

**Schválený rozpočet** 2 685 263,00 tis.Kč

**Upravený rozpočet** 2 171 625,29 tis.Kč

**Čerpání k 31.12.2010** 1 838 120 ,87 tis.Kč

**1) Snížení o mimorozpočtové zdroje celkem** - 13 755,99 tis.Kč

v tom: RF 5 675,08 tis.Kč

pojistné 8 080,91 tis.Kč

**2) Snížení o NNV celkem** - 58 116,63 tis.Kč

v tom: AOPK celkem 15 733,15 tis.Kč

v tom: EHP/Norsko 90,96 tis.Kč

P 115 010 4 000,98 tis.Kč

ost.b.v. 11 641,21 tis.Kč

ČIŽP celkem 3 932,34 tis.Kč

v tom: P 115 010 3 427,79 tis.Kč

ost.b.v. 504,55 tis.Kč

NP ČŠ celkem: 4 549,40 tis.Kč

v tom: EHP/Norsko 2 042,50 tis.Kč

P 115 010 141,41 tis.Kč

115 120 239,79 tis.Kč

115 160 881,00 tis.Kč

ost.b.v. 1 244,70 tis.Kč

MŽP-aparát 33 901,74 tis.Kč

v tom: program 115 150 12 657,79 tis.Kč

215 210 6 847,49 tis.Kč

TA OPŽP 170,81 tis.Kč

EHP/Norsko 52,74 tis.Kč

OP NS (Label) 244,27 tis.Kč

ostatní běž. výdaje 13 928,64 tis.Kč

**Upravená skutečnost**  
**% čerpání**

**1 766 248,23 tis.Kč**  
**81,33**

Rozdělení běžných výdajů v členění dle bilance příjmů a výdajů je následující:

	<b>Schválený rozpočet</b>	<b>Upravený rozpočet</b>	<b>Skutečnost k 31.12.09 (vč. MRZ+NNV)</b>
		<b>v tis.Kč</b>	
<b>Běžné výdaje celkem</b>	<b>2 685 263</b>	<b>2 171 625</b>	<b>1 838 121</b>
v tom:			
platy, ost. platby za prov. práci a pojistné	928 923	946 572	950 583
neinvest. nákupy a související výdaje	628 231	985 938	865 405
převody vlastním fondům (FKSP)	13 710	13 911	13 841
ostatní neinvest. transfery jiným veř. rozp.	401	6 884	7 003
náhrady placené obyvatel. a ost. transf. obyv.	1 110	1 597	1 303
ostatní neinvestiční výdaje	1 112 888	216 723	- 14

Součástí běžných výdajů jsou i účelové prostředky převedené OSS rozpočtovým opatřením např. v rámci Program péče o krajinu (PPK), prostředky na projekty výzkumu a vývoje (VaV), NATURA 2000, výdaje na programy spolufinancované z prostředků fondů EU a EHP/Norsko, výdaje v rámci programového financování u národních programů a další účelově určené prostředky určené na financování ostatních výdajů (např. úhrada újmy dle zákona č. 114/1992 Sb., o ochraně přírody a krajiny v platném znění, rozvojová zahraniční pomoc, sanace lokalit po sovětské armádě, likvidace starých důlních děl apod.). Podrobnosti jsou uvedeny v dalších částech zprávy.

Na základě usnesení vlády č. 54/2010 a 552/2010 byly v běžných výdajích OSS vázány prostředky v celkové výši **100 630 tis.Kč**

Rovnoměrnost čerpání v průběhu roku byla regulována otevíráním měsíčních limitů u ČNB pro financování organizací a výše použitých prostředků byla ovlivněna zejména:

- sezónností výdajů na akce financované resortními OSS především z prostředků PPK (terénní a vegetační úpravy probíhaly ještě ve 4. čtvrtletí roku, takže podstatná část výdajů byla zúčtována v prosinci),
- zvýšeným objemem úhrad prací za likvidaci starých důlních děl a u geologické činnosti ve 4. čtvrtletí roku v návaznosti na termíny dokončení prací a jejich fakturaci,
- vyššími osobními výdaji (platy a pojistné) v prosinci, kdy byly vypláceny odměny zaměstnancům a hrazeny práce na základě dohod o provedení práce a pracovní činnosti,
- úhradami studií, posudků a ostatních služeb pro výkon státní správy financovaných z prostředků aparátu MŽP v návaznosti na smluvní vztahy převážně ve 4. čtvrtletí, apod.

Celkové čerpání běžných výdajů v roce 2010 (bez mimorozpočtových zdrojů) je ve srovnání s rokem 2009 **nižší o cca 253,9 mil.Kč**. Hlavním důvodem tohoto snížení je např. vázání prostředků ve výši 100,6 mil.Kč, objemy programového



financování vyplývající z realizace jednotlivých akcí, snížení o výdaje spojené s předsednictvím ČR v Radě EU apod. Z rozboru čerpání běžných výdajů za období leden – říjen 2010 a listopad a prosinec 2010 vč. mimorozpočtových zdrojů a čerpání NNV vyplývají následující závěry:

	čerpaní 1-10/2010	listopad	prosinec	v tis.Kč 2010-celkem
<b>OSS:</b>				
Upravený rozpočet	1 004 904	654 697	132 751	979 824
% čerpání z celkových výdajů	65,2	13,2	19,1	97,5
<b>Aparát MŽP:</b>				
Upravený rozpočet	1 166 721	571 230	80 838	858 297
% čerpání z celkových výdajů	49,0	6,9	17,7	73,6
<b>Ú h r n:</b>				
Upravený rozpočet	2 171 625	1 225 927	213 589	1 838 121
% čerpání z celkových výdajů	56,5	9,8	18,3	84,6

Organizace Geofond hradila v závěru roku ve vazbě na splátkový kalendář doplatky na kódování vrtů a jiných geologických prací, jejichž objem se oproti roku předchozímu podstatně zvýšil. V čerpání výdajů AOPK se v průběhu roku výrazně projevoval charakter činností, které jsou prováděny v návaznosti na roční období (realizace akcí hrazených z PPK, práce na soustavě NATURA 2000, úhrady újmy za ztížení zemědělského a lesnického hospodaření dle zákona č. 114/1992 Sb. - do roku 2011 přešly úhrady dle připravovaných rozhodnutí a mimosoudní vyrovnání s Mendelovou univerzitou Brno v celkové výši cca 20,6 mil.Kč apod.).

V aparátu MŽP byly výdaje v závěru roku ovlivněny zejména vyúčtováním záloh a úhradami akcí financovaných z prostředků na geologickou činnost (7,9 mil.Kč), závěrečným vyúčtováním a úhradami studií, analýz, odborných posudků a úhradami ostatních služeb (16,7 mil.Kč), doúčtováním prací na likvidaci starých důlních děl (18, mil.Kč), na akcích hrazených v rámci sanací po bývalé sovětské armádě (12,2 mil.Kč), akcí financovaných v rámci zahraniční rozvojové pomoci (17,9 mil.Kč), úhradami služeb poskytnutých organizacemi v.v.i. VÚV TGM a VÚKOZ (14,4 mil.Kč) a zvýšenými výdaji na prostředky na platy vč. odměn (50,3 mil.Kč), na úhradu prací prováděných na základě dohod o provedení práce nebo pracovní činnosti vč. odstupného (3,2 mil.Kč) a souvisejícími výdaji na pojistné (16,7 mil.Kč).

### **Prostředky na platy a ostatní platby za provedenou práci OSS (OPPP):**

Schválený rozpočet prostředků na platy a OPPP pro 2 038 zaměstnanců činil **693 332 tis.Kč** (z toho platy 685 570 tis.Kč a OPPP 7 762 tis.Kč) a byl v průběhu roku 2010 u resortních OSS na základě rozpočtových opatření schválených Ministerstvem financí upraven následovně:

- dopis 19/12 547/2010-194 ze dne 5.2.2010 – zvýšení prostředků na platy pro **AOPK** pro zabezpečení činností v rámci projektu „Implementace soustavy NATURA 2000 v územích v péči AOPK a jejich monitoring“, zvýšení počtu funkčních míst o 25, a dále navýšení platů AOPK v návaznosti na realizaci projektu CZ 0072 „Záchranné programy pro zvláště chráněné druhy,“ kofinancovaného z EHP/N, zvýšení počtu funkčních míst o 1 5 888 tis.Kč
- dopis MF č.j. 19/30130/2010-194 ze dne 19.4.2010 – navýšení

prostředků na platy u <b>AOPK</b> v návaznosti na realizaci projektu VaV na realizaci projektu č. 2B06178	426 tis.Kč
dopis MF č.j. 19/36 197/2010-194 ze dne 22.4.2010 – zvýšení limitu OPPP v souvislosti s realizací projektu CE frame	100 tis.Kč
▪ dopis MF č.j. 19/43 106/2010-194 ze dne 14.5.2010 – navýšení prostředků na platy (135 tis.Kč) a OPPP (5 tis.Kč) u <b>AOPK</b> v návaznosti na realizaci grantových projektů č. 526/09/0963 a č. 526/07/0808	140 tis.Kč
▪ dopis 19/67 257/2010-194 ze dne 17.6.2010 – zvýšení prostředků na platy pro <b>AOPK</b> pro zabezpečení činností v rámci projektu „Implementace soustavy NATURA 2000 v územích v péči AOPK a jejich monitoring“	3 216 tis.Kč
▪ dopis 19/69 881/2010-194 ze dne 21.6.2010 – zvýšení prostředků na platy pro <b>ČIŽP</b> v návaznosti na realizaci projektu CZ.1.04/4.1.00/48.00040 „Zefektivnění činnosti inspektorů“ v rámci OP LZZ	1 314 tis.Kč
▪ dopis 19/91 127/2010-194 ze dne 7.10.2010 – zvýšení prostředků na platy (86 tis.Kč), OPPP (272 tis.Kč) a 1 funkční místo pro <b>aparát MŽP</b> v návaznosti na realizaci projektu „Příprava, rozvoj a zavádění procesních metodik resortu životního prostředí vedoucích ke snižování administrativy“ v rámci OP LZZ	358 tis.Kč
▪ dopis MF č.j. 19/98 993/2010-194 ze dne 7.10.2010 úprava limitu prostředků OPPP u <b>Správy NP ČŠ</b> v souvislosti s vyplácením odstupného	200 tis.Kč
▪ dopis MF č.j. 19/111 332/2010-194 ze dne 26.10.2010 úprava limitu prostředků OPPP u <b>ČIŽP</b> v souvislosti s vyplácením odstupného	800 tis.Kč
▪ dopis MF č.j. 19/122 614/2010-194 ze dne 7.12.2010 – navýšení prostředků na prostředků na platy v návaznosti na realizaci projektů VVal u <b>Geofondu</b> u <b>AOPK</b>	9 tis.Kč 108 tis.Kč
úprava limitu prostředků OPPP u <b>ČIŽP</b> v souvislosti s vyplácením odstupného	660 tis.Kč
OPPP v aparátu MŽP na výplatu odstupného odcházejícím zaměstnancům	310 tis.Kč
▪ dopis 19/123 063/2010-194 ze dne 7.12.2010 – navýšení prostředků na platy <b>Geofondu</b> v návaznosti na realizaci projektu „Zjištění uzavřených a opuštěných úložných míst těžebního odpadu, představujících závažné riziko pro ŽP nebo lidské zdraví“	680 tis.Kč

U jednotlivých organizací se navýšení limitu prostředků na platy a OPPP projevilo následovně:

OSS	Platy	OPPP	FM
Geofond	9	677	0
AOPK	9 773	2	26
ČIŽP	0	2 770	0
NP ČŠ	0	197	0
aparát MŽP	86	385	1
<b>celkem</b>	<b>9 868</b>	<b>4 031</b>	<b>27</b>

Celkově byl tedy limit prostředků na platy a OPPP k 31.12.2010 **zvýšen o 13 899 tis.Kč** (z toho platy 9 868 tis.Kč a OPPP 4 031 tis.Kč). Limit počtu funkčních míst byl navýšen celkem o 27 míst. **Upravený rozpočet** tedy dosáhl výše **707 231 tis.Kč** (z toho platy 695 438 tis.Kč a OPPP 11 793 tis.Kč), **limit počtu funkčních míst činil 2 065 míst** (v ročním průměru 2 063 míst).

V rámci rozpočtových opatření MF č.j. 19/36 197/2010-194, č.j. 19/67 257/2010-194 a č.j. 19/123 063/2010-194 bylo schváleno i povolené překročení limitu prostředků na platy a OPPP (čerpání NNV) pro tyto OSS:

OSS	Platy	OPPP	FM
AOPK	516	0	0
ČIŽP	0	840	0
NP ČŠ	300	0	0
aparát MŽP	0	10 402	0
<b>celkem</b>	<b>816</b>	<b>11 242</b>	<b>0</b>

**Skutečné čerpání k 31.12.2010 činilo:**

	celkem	platy	OON v tisKč	počet prac.
	<b>713 032,57</b>	<b>692 140,16</b>	<b>20 892,41</b>	<b>2 019</b>
1) Mimorozpočtové zdroje	- <b>523,47</b>	- <b>523,47</b>	-	-
-RF AOPK-zahr.grant	516,91	516,91		
- Geofond -pojistná událost	6,56	6,56		
2) Nároky nespotřebovaných výdajů:				
AOPK-EHP/Norsko	- 52,60	- 52,60	-	-
odstupné	- 2 935,74	-	- 2 935,74	-
ČIŽP-odstupné	- 504,55	-	- 504,55	-
NP ČŠ-posílení platů	- 300,00	- 300,00	-	-
MŽP-odstupné, odchodné OP NNS (projekt LABEL)	- 8 405,33	-	- 8 405,33	-
celkem	- <b>12 198,22</b>	- <b>352,60</b>	- <b>11 845,62</b>	-
<b>Upravená skutečnost</b>	<b>700 310,88</b>	<b>691 264,09</b>	<b>9 046,79</b>	
<b>% čerpání</b>	<b>99,02</b>	<b>99,40</b>	<b>76,71</b>	<b>97,87</b>

Nevyčerpané prostředky ve výši  
se týkají:

6 920 tis.Kč

<b>a) platů</b>	<b>4 174 tis.Kč</b>
Geofond	6
AOPK	382 tis.Kč
MŽP celkem	3 786 tis.Kč
v tom: TA OPŽP	1 177 tis.Kč
OPTP MMR-audit (PAS)	1 675 tis.Kč
TA OPŽP-AOPK	779 tis.Kč
OP LZZ	86 tis.Kč
vázání dle UV 54/2010 (TA OPŽP, PAS)	69 tis.Kč
<b>b) ostatních plateb za provedenou práci</b>	<b>2 746 tis.Kč</b>
AOPK	1 tis.Kč
ČIŽP	638 tis.Kč
NP ČŠ	137 tis.Kč
MŽP	1 916 tis.Kč
v tom: aparát MŽP	278 tis.Kč
TA OPŽP	1 558 tis.Kč
OPLZZ	80 tis.Kč
Vázání dle UV 54/2010 (OSS a aparát MŽP)	54 tis.Kč

Nedočerpané prostředky na platy a OPPP byly převedeny do NNV.

**Upravený limit počtu funkčních míst v ročním průměru činil celkem 2 063. Skutečný průměrný přepočtený počet činil 2 019, t.j. byl nižší o 44 osob v ročním průměru, t.j. o 9,0 %. Nejvyšší počet neobsazených míst vykazují organizace AOPK (26) a MŽP (9). Nižší přepočtený stav pracovních míst ovlivnilo snížení prostředků na platy v roce 2011 o 10 %, protože dodržení tohoto sníženého limitu bude možno zabezpečit především nižším počtem funkčních míst. Nižší počty pracovních míst a použití prostředků v rámci projektů spolufinancovaných z fondů EU a Finančních mechanismů umožnily zvýšení průměrného platu dle upraveného rozpočtu na roční průměr u 2 063 zaměstnanců z 28 092,- Kč na 28 568,- Kč, t.j. o 1,69 %. Skutečný průměrný plat v r. 2010 se ve srovnání se skutečností r. 2009 (28 912,- Kč) snížil o 1,2 %.**

#### **Výdaje na státní správu:**

Do ukazatelů státní správa jsou zahrnuty výdaje MŽP (ústředního orgánu), ČIŽP a NP ČŠ, které jsou evidovány na § 3761, 3762 a 3792 a týkají se výdajů OSS.

#### **a) Výdaje státní správy celkem:**

V běžných výdajích jsou zahrnuty prostředky na zabezpečení mzdové oblasti včetně souvisejících výdajů na pojistné a příděl do FKSP a provozní činnosti včetně místně odloučených pracovišť (odborný výkon státní správy MŽP a oblastní inspektoráty ČIŽP) a dále pak výdaje na odborné činnosti (např. u MŽP studie, oblast

zahraničních vztahů, propagace, ediční činnost, ekologická výchova a ostatní vzdělávání apod.). Součástí běžných a kapitálových výdajů jsou i výdaje na financování programů reprodukce majetku evidované v IS MF EDS/SMVS. Uvedené prostředky byly vynakládány u ČIŽP především na rekonstrukci objektu OI Č. Budějovice, dále na dopravní techniku, komunikační infrastrukturu (ICT) a ostatní výdaje v oblasti informatiky. ČIŽP zahájila realizaci projektu v rámci OP LZZ, MŽP hradí v rámci běžných výdajů platy vč. příslušenství v rámci OP TA MŽP, OP MMR (PAS-auditní činnost) a OP LZZ. Organizace NP ČŠ zabezpečuje, kromě výkonů státní správy, i péči o les a činnosti v ochraně přírody dle zákona č. 114/1992 Sb. Tomuto charakteru činnosti odpovídá i struktura výdajů, která je naprosto odlišná od ostatních dvou organizací (MŽP a ČIŽP) a je s nimi neporovnatelná. V rámci běžných výdajů je např. prováděna pěstební činnost, těžba a prodej dřevní hmoty, údržba lesních cest, provoz informačních středisek, péče o krajinu z prostředků dotací z PPK, z kapitálových výdajů jsou financovány především rekonstrukce provozních budov, obměna vozového parku, akce v rámci programů OPŽP apod. Objem výdajů na státní správu (včetně čerpání mimorozpočtových zdrojů a NNV) se za posledních 5 let vyvíjel následovně:

	2006	2007	2008	2009	2010
	v tis.Kč				
<b><u>Běžné výdaje:</u></b>					
MŽP	524 701	557 600	633 498	653 436	650 142
ČIŽP	293 434	313 576	341 065	368 038	352 731
NP ČŠ	43 167	53 741	74 221	75 811	79 875
<b>Celkem</b>	<b>861 302</b>	<b>924 917</b>	<b>1 048 784</b>	<b>1 097 285</b>	<b>1 082 748</b>
<b><u>Kapitálové výdaje:</u></b>					
MŽP	98 055	73 191	54 891	38 775	32 750
ČIŽP	32 452	47 738	19 963	22 246	13 594
NP ČŠ	12 436	8 321	7 693	11 329	4 090
<b>Celkem</b>	<b>142 943</b>	<b>129 250</b>	<b>82 547</b>	<b>72 350</b>	<b>50 434</b>

Čerpání běžných výdajů v posledních dvou letech je ovlivněno především rozdílnými ročními objemy týkajícími se účelových dotací (např. PPK) a programového financování (ICT, péče o majetek státu v ZCHÚ, projekty EU a ostatních finančních mechanismů), u kapitálových výdajů jejich skladbou (informatika, stavební akce, pořízení dopravní techniky apod.) i vázáním výdajů dle usnesení vlády č. 54/2010 a 552/2010.

**b) Čerpání závazného objemu prostředků na platy a ostatní platby za provedenou práci a počtu zaměstnanců státní správy:**

	Upravený rozpočet	Čerpání k 31.12.2010 (vč.MRZ a NNV)	%
	v tis.Kč		
<b>Prostředky na platy a ost.platby za provedenou práci celkem</b>	<b>505 410</b>	<b>508 088</b>	<b>100,5</b>
v tom: MŽP	282 795	285 445	100,9
ČIŽP	207 428	207 294	99,9
NP ČŠ	15 187	15 349	101,1
<b>NNV celkem</b>		<b>- 9 210</b>	
<b>Upravené čerpání</b>		<b>498 878</b>	<b>98,7</b>
<b>Prostředky na platy celkem</b>	<b>494 840</b>	<b>491 354</b>	<b>99,3</b>
v tom: MŽP	275 876	272 090	98,6
ČIŽP	204 237	204 237	100,0
NP ČŠ	14 727	15 027	102,0
<b>NNV celkem</b>		<b>- 300</b>	
<b>Upravené čerpání</b>		<b>491 054</b>	<b>99,2</b>
<b>Ostatní platby za provedenou práci a odstupné:</b>	<b>10 570</b>	<b>16 735</b>	<b>158,3</b>
v tom: MŽP	6 919	13 355	193,0
ČIŽP	3 191	3 057	95,8
NP ČŠ	460	323	70,2
<b>NNV celkem</b>		<b>- 8 910</b>	
<b>Upravené čerpání</b>		<b>7 825</b>	<b>74,0</b>
<b>Limit počtu zaměstnanců celkem</b>	<b>1 341</b>	<b>1 330</b>	<b>99,2</b>
v tom: MŽP	648	639	98,6
ČIŽP	643	641	99,7
NP ČŠ	50	50	100,0

Prostředky na platy byly vyčerpány s výjimkou MŽP, kde byly převedeny do nároků nespotřebovaných výdajů nedočerpané prostředky na zabezpečení administrace v rámci TA OPŽP ve výši 1 177 tis.Kč, na financování auditu v rámci OP TP MMR (PAS) ve výši 1 675 tis.Kč, TA OPŽP AOPK (rez.MŽP) ve výši 779 tis.Kč a OP LZZ v objemu 86 tis.Kč. Vázány zůstaly prostředky ve výši 69 tis.Kč (TA OPTP a PAS). U ostatních plateb za provedenou práci nebyly u ČIŽP dočerpány prostředky u OP LZZ. MŽP nebyly dočerpány prostředky v celkové výši 1 916 tis.Kč (ostatní osobní výdaje aparátu 278 tis.Kč, z prostředků TA OPŽP 1 558 tis.Kč, OP LZZ 80 tis.Kč). Vázány zůstaly prostředky ve výši 48 tis.Kč (TAOPŽP a PAS 41 tis.Kč, ČIŽP 4 tis.Kč a NP ČŠ 3 tis.Kč).

## 2) Neinvestiční transfery podnikatelským subjektům:

(podseskupení 521)

Schválený rozpočet	11 600 tis.Kč
Upravený rozpočet	213 611,32 tis.Kč
Čerpání k 31.12.2010	308 873,11 tis.Kč
Nároky nespotřebovaných výdajů (NNV)	- 96 443,95 tis.Kč
Upravená skutečnost	212 429,16 tis.Kč
%	99,45

Prostředky byly uvolněny v rámci následujících druhů výdajů:

### a) Neinvestiční transfery nefinančním podnikatelským subjektům – fyzickým osobám:

Upravený rozpočet	14 688,60 tis.Kč
Čerpání k 31.12.2010	15 184,85 tis.Kč
NNV	- 503,88 tis.Kč
Upravená skutečnost	14 680,97 tis.Kč
%	99,95

V roce 2010 obdržely fyzické osoby podnikající zařazené na položku 5212 neinvestiční prostředky v rámci těchto dotačních programů:

- **Příspěvek zoologickým zahradám – čerpáno 312,76 tis.Kč** – dotaci obdržel Ing. Miroslav Procházka, na jím zřízenou ZOO v Protivíně.
- **Program péče o krajinu (PPK) – čerpání 7 954,24 tis.Kč** - prostředky byly použity ve smyslu ustanovení Směrnice MŽP č. 03/2009 (pro poskytování finančních prostředků v rámci Programu péče o krajinu v letech 2009 -2011), v rámci PPK bylo schváleno celkem cca 179 rozhodnutí o poskytnutí dotace fyzickým osobám podnikajícím a čerpané prostředky byly vynaloženy na realizaci opatření v rámci následujících dotačních titulů:
  - B.1.a) Vytváření podmínek pro zachování význ. biotopů – 4 353,81 tis.Kč,
  - B.2.a) Péče o registrované význ. krajin. prvky a prvky ÚSES – 1 064,44 tis.Kč,
  - B.2.b) Péče o památné stromy a aleje – 743,73 tis.Kč,
  - B.2.c) Výsadby nelesní zeleně plnicí krajinotvor. funkci – 1 022,19 tis.Kč,
  - B.2.d) Vytváření drobných přírodních prvků v krajině – 770,07 tis.Kč.Úhrada uskutečněných prací byla provedena na základě přejímacích protokolů mezi příslušným subjektem a zaměstnancem místně příslušného sběrného místa, tj. resortní organizací AOPK. Mezi příjemce, kteří obdrželi dotace v největším finančním objemu, patří např. Bernard Macek (518,48 tis.Kč), Leo Bureš (286,83 tis.Kč) a Jiří Moudrý (292,90 tis.Kč).
- **Příspěvek na hospodaření v lesích na území NP – čerpáno 7,60 tis.Kč** - tyto prostředky obdržel Jan Zuzánek v rámci dotačního titulu B. Příspěvek na obnovu, zajištění a výchovu porostů.
- **Účelové prostředky na výzkum, vývoj a inovace – čerpáno 2 667 tis.Kč** - prostředky byly směřovány na financování projektů řešících problematiku vybraných složek životního prostředí (stav biotopů a zejm. problematiku odpadů). Z rozpočtu MŽP byly podpořeny celkem 3 projekty VVaI, jejichž řešiteli byli Ing. Jiří Zahradníček (1 418 tis.Kč), Jiří Petrák, E – CONSULT (399 tis.Kč) a Ing. Zdenka KOTOULOVÁ – SLEEKO (850 tis.Kč).

- **Program 115 120 - Podpora zlepšování stavu přírody a krajiny – čerpáno 3 348,54 tis.Kč** (z toho NNV 203,59 tis.Kč) – tyto prostředky byly použity na akce zaměřené na odbahnění rybníků. Zásadní objem byl vynaložen na akci realizovanou Václavem Žahourem (2 840,33 tis.Kč).
- **Program 115 160 - Podpora obnovy přirozených funkcí krajiny – čerpáno 456,72 tis.Kč** – tyto prostředky, které byly použity na akce zaměřené na výsadbu veřejné zeleně a úpravu mokřadu, obdrželi mimo jiné Josef Stanislav (113,95 tis.Kč) a Mgr. Jiří Schindler Dr.Sc. (116,46 tis.Kč).
- **Program 115 240 - Podpora zkvalitňování nakládání s odpady a odstraňování starých ekologických zátěží – čerpáno 437,99 tis.Kč** (z toho NNV 300,29 tis.Kč) – tyto prostředky byly použity na akce zaměřené na pořízení technologických zařízení (zejm. pro kompostárny). Největší objemy prostředků obdrželi Roman Sádlo (137,70 tis.Kč) a Ing. Jan Švejkovský (129,54 tis.Kč).

**b) Neinvestiční transfery nefinančním podnikatelským subjektům – právníckým osobám:**

Schválený rozpočet	11 600 tis.Kč
Upravený rozpočet	198 922,72 tis.Kč
Čerpání k 31.12.2010	293 688,26 tis.Kč
NNV	- 95 940,07 tis.Kč
Upravená skutečnost	197 748,19 tis.Kč
%	99,41

V roce 2010 obdržely právnícké osoby podnikající zařazené na položku 5213 neinvestiční prostředky v rámci těchto dotačních programů:

- **PPK – čerpání 1 272,75 tis.Kč** - celkem bylo schváleno cca 23 rozhodnutí o poskytnutí dotace a čerpané prostředky byly vynaloženy na realizaci opatření především v rámci následujících dotačních titulů:  
 B.1.a) Vytváření podmínek pro zachování význ. biotopů – 608,23 tis.Kč,  
 B.2.b) Péče o památné stromy a aleje – 319,17 tis.Kč,  
 B.2.d) Vytváření drobných přírodních prvků v krajině – 337,08 tis.Kč.  
 Mezi příjemce, kteří obdrželi největší objemy prostředků patří Vojenské lesy a statky ČR, s.p. (263,94 tis.Kč), Jaroslav Kučera KU-KU s.r.o. (293,57 tis.Kč) a BAOBAB-péče o zeleň s.r.o. (212,06 tis.Kč).
- **Účelové prostředky na výzkum, vývoj a inovace – čerpáno 38 557,60 tis.Kč** - bylo podpořeno celkem 19 projektů VVal, jejichž řešiteli bylo 16 organizací. Největší objem poskytnutých prostředků získaly společnosti Výzkumný ústav organických syntéz, a.s. (6 040,5 tis.Kč), UNIVERZA - Středisko odpadů Praha, s.r.o. (4 713 tis.Kč) a Ekologické služby, s.r.o. (9 521 tis.Kč). Výzkumné projekty byly zaměřeny především na problematiku změn klimatu, obnovitelných zdrojů a nakládání s odpady.
- **Příspěvek na hospodaření v lesích na území NP – čerpáno 2 285,39 tis.Kč** - tyto prostředky byly uvolněny v rámci dotačních titulů:  
 B. Příspěvek na obnovu, zajištění a výchovu porostů – 1 864,82 tis.Kč,  
 D. Příspěvek na ekologické a k přírodě šetrné technologie – 420,57 tis.Kč.  
 Příspěvek v r. 2010 obdržely společnosti Kašperskohorské městské lesy, s.r.o. (2 112,97 tis.Kč) a Městské lesy Volary s.r.o. (172,39 tis.Kč).



- **Obligaturní sociálně zdravotní dávky pracovníkům v hornictví – čerpáno 949,16 tis.Kč** - výhradním příjemcem těchto prostředků poskytovaným dle usnesení vlády č. 913/1999 a v souladu se směrnicí MŽP č. 3/2000, které jsou určeny na výplatu výše uvedených dávek, byla v r. 2010 společnost Palivový kombinát Ústí, státní podnik.
- **Příspěvek zoologickým zahradám – čerpáno 5 850,23 tis.Kč** - tyto prostředky byly poskytnuty ZOO Dvůr Králové, a.s.
- **Projekty spolufinancované z EHP/Norsko – čerpáno 1 321,26 tis.Kč** - tyto prostředky obdržela společnost GAMMARUS CZ, s.r.o na realizaci projektu č. EHP/14/CZ0072/ZP/610/10.
- **Program 115 110 - Podpora zlepšování VH infrastruktury a snižování rizika povodní – čerpáno 291,34 tis.Kč (NNV)** – prostředky byly použity na akci „Rekonstrukce ČOV Rokytnice v Orlických horách a dostavba kanalizace“, jejímž investorem byla společnost Rokytnická voda, s.r.o.
- **Program 115 120 - Podpora zlepšování stavu přírody a krajiny – čerpáno 10 322,42 tis.Kč (NNV)** – tyto prostředky byly poskytnuty na akce zaměřené především na obnovu ÚSES a zlepšování druhové skladby, a to podnikům Lesy ČR, s.p. (7 241,24tis.Kč), Lesní společnost Bečov, s.r.o. (840,15 tis.Kč) a MERKO CZ, a.s. (1 519,28 tis.Kč).
- **Program 115 160 - Podpora obnovy přirozených funkcí krajiny – čerpáno 563,67 tis.Kč** – tyto prostředky byly použity na akce zaměřené např. na ošetření významných stromů a jejich příjemci byly společnosti Kinsky dal Borgo, a.s. (179 tis.Kč) a Lesy města Brna, a.s. (160,59 tis.Kč).
- **Program 115 240 - Podpora zkvalitňování nakládání s odpady a odstraňování starých ekologických zátěží – čerpáno 232 274,43 tis.Kč** (z toho NNV 85 326,31 tis.Kč) – tyto prostředky byly použity na realizaci opatření pro recyklaci odpadního plastu, zpracování bioodpadu nebo pořízení moderního technolog. zařízení s cílem zkvalitnit nakládání se stavebními odpady. Zásadní objemy obdržely společnosti Diamo, s.p. (153 765,52 tis.Kč), Palivový kombinát Ústí, s.p. (75 677,40 tis.Kč) a Povodí Ohře, s.p. (828,73 tis.Kč).

### **3) Neinvestiční transfery neziskovým a podobným organizacím:**

(podseskupení 522)

<b>Schválený rozpočet</b>	<b>36 000 tis.Kč</b>
<b>Upravený rozpočet</b>	<b>74 653,30 tis.Kč</b>
<b>Čerpání k 31.12.2010</b>	<b>115 131,86 tis.Kč</b>
<b>NNV</b>	<b>- 45 832,28 tis.Kč</b>
<b>Upravená skutečnost</b>	<b>69 299,58 tis.Kč</b>
<b>%</b>	<b>92,83</b>

Prostředky byly uvolněny v rámci následujících druhů výdajů:

#### **a) Neinvestiční transfery obecně prospěšným společností:**

Upravený rozpočet	18 697,80 tis.Kč
Čerpání k 31.12.2010	33 252,07 tis.Kč
NNV	- 14 692,21 tis.Kč
Upravená skutečnost	18 559,86 tis.Kč
%	99,26

Obecně prospěšné společnosti obdržely v roce 2010 neinvestiční prostředky v rámci těchto dotačních programů:

- **PPK – čerpání 20,34 tis.Kč** - byla schválena dotace na realizaci opatření v rámci dotačního titulu „B.1.a) Vytváření podmínek pro zachování význ. biotopů“. Prostředky obdržela společnost ALKA Wildlife, o.p.s.
- **Účelové prostředky na výzkum, vývoj a inovace – čerpáno 15 801,10 tis.Kč** – bylo podpořeno 4 projekty VVal, jejichž řešiteli byly Ústav pro ekopolitiku, o.p.s. (3 065,2 tis.Kč), Bioinstitut, o.p.s. (3 791 tis.Kč), ENKI, o.p.s. (4 981,9 tis.Kč) a ALKA Wildlife, o.p.s. (3 963 tis.Kč).
- Projekty realizované v rámci Hlavních oblastí státní **dotační politiky vůči NNO – čerpáno 1 267,50 tis.Kč** – prostředky byly poskytnuty v rámci následujících dotačních titulů:
  - A) Změna klimatu – 290 tis.Kč,
  - D) Kvalita života, udržitelný rozvoj, odpady - 294 tis.Kč,
  - E) Průřezová oblast - zahrnuje projekty, které pokrývají více základních environmentálních témat – 683,50 tis.Kč.Dotace obdržely např. společnosti Sluňákov - centrum ekologických aktivit města Olomouce, o.p.s. (300 tis.Kč), Ústav pro ekopolitiku, o.p.s. (290 tis.Kč) a Slavonická renesanční, o.p.s. (294 tis.Kč).
- **Příspěvek zoologickým zahradám – čerpáno 381,38 tis.Kč** – příjemci těchto prostředků byly Zoologická zahrada Chleby, o.p.s. (183,47 tis.Kč) a Zoopark Zájezd o.p.s. (197,9 tis.Kč).
- **Projekty spolufinancované z EHP/Norsko – čerpáno 1 017,96 tis.Kč** - tyto prostředky obdržely společnosti ENKI, o.p.s. (502,29 tis.Kč) a Horní hrad, o.p.s. (515,66 tis.Kč).
- **Program 115 120 - Podpora zlepšování stavu přírody a krajiny – čerpáno 14 578,19 tis.Kč (NNV)** – tyto prostředky byly poskytnuty především na akci Odbahnění a rekonstrukce Červeného rybníka realizovanou společností Linea verde o.p.s. (13 690,02 tis.Kč).
- **Program 115 160 - Podpora obnovy přirozených funkcí krajiny – čerpáno 71,58 tis.Kč** – tyto prostředky byly použity na akci „Výsadba volně-krajinného sadu oskeruší (I. etapa)“, jejímž investorem byla společnost Park Rochus, o.p.s.
- **Program 115 210 - Podpora zlepšování kvality ovzduší a snižování emisí – čerpáno 16,83 tis.Kč (NNV)** – tyto prostředky byly použity na akci „Výměna energetického zdroje VOŠ DAKOL a SŠ DAKOL, o.p.s. v Orlové“ realizovanou Vyšší odbornou školou DAKOL a SŠ DAKOL, o.p.s.
- **Program 115 220 - Podpora udržitelného využívání zdrojů energie – čerpáno 97,19 tis.Kč (NNV)** – tyto prostředky byly použity na akce „Teplá voda pro Hospic v Mostě, o.p.s.“ (33,61 tis.Kč) a „Solární systém - azylový dům“ - Nadační fond Betlém (63,83 tis.Kč).

## **b) Neinvestiční transfery občanským sdružením (OS):**

Schválený rozpočet	36 000 tis.Kč
Upravený rozpočet	55 455,50 tis.Kč
Čerpání k 31.12.2010	79 358,12 tis.Kč
NNV	- 28 720,40 tis.Kč
Upravená skutečnost	50 637,72 tis.Kč
%	91,31

Občanská sdružení obdržela v roce 2010 neinvestiční prostředky v rámci těchto dotačních programů:

- **PPK – čerpáno 8 604,65 tis.Kč** - bylo schváleno 195 rozhodnutí o poskytnutí dotace a čerpané prostředky byly vynaloženy na realizaci opatření především v rámci následujících dotačních titulů:  
B.1.a) Vytváření podmínek pro zachování význ. biotopů – 6 968,86 tis.Kč,  
B.2.d) Vytváření drobných přírodních prvků v krajině – 605,38 tis.Kč.  
Převážná část OS, která obdržela dotace v rámci tohoto programu, jsou především základní organizace ČSOP. Největší objem prostředků v rámci tohoto programu obdržela ZO ČSOP 02/09 Vlašim (1 323,78 tis.Kč), ZO ČSOP JARO Jaroměř (648,76 tis.Kč) a občanské sdružení TYTO (720,94 tis.Kč).
- **Účelové prostředky na výzkum, vývoj a inovace – čerpáno 8 867 tis.Kč** – celkem byly podpořeny 4 projekty VVal, které byly zaměřeny zejm. na problematiku biodiverzity, zpracování organických odpadů a udržitelné zdroje energie. Řešiteli projektů byla sdružení ZO ČSOP 58/06 Bílé Karpaty (1 661 tis.Kč), EkoWATT (2 319 tis.Kč) a DAPHNE ČR - Institut aplikované ekologie (4 887 tis.Kč).
- Projekty realizované v rámci Hlavních oblastí státní **dotační politiky vůči NNO – čerpáno 19 432,50 tis.Kč** - tyto prostředky poskytnuté v rámci cca 82 rozhodnutí obdržely zejm. organizace ČSOP, Hnutí Brontosaurus, Hnutí Duha – Přátelé ČR, apod., největší objem prostředků byl poskytnut Sdružení Tereza (900 tis.Kč), Středisko ekologické výchovy a etiky Rýchory - SEVER, Brontosaurus Krkonoše (1 061,64 tis.Kč) a Hnutí Brontosaurus - základní článek Botič (740 tis.Kč).  
Dotace byly poskytovány na následující dotační tituly:  
A) Změna klimatu – 2 726,49 tis.Kč,  
B) Ochrana přírody a biologické rozmanitosti – 2 908,80 tis.Kč,  
C) Životní prostředí a vlivy na lidské zdraví – 1 088,70 tis.Kč,  
D) Kvalita života, udržitelný rozvoj, odpady – 4 744,25 tis.Kč,  
E) Průřezová oblast – 7 964,26 tis.Kč.
- **Dotace NNO na koordinační projekty v ochraně přírody a krajiny – čerpáno 6 300 tis.Kč** - tyto prostředky byly poskytnuty Ústřední výkonné radě ČSOP.
- **EHP Norsko – čerpáno 4 993,87 tis.Kč** (z toho NNV 52,74 tis.Kč) – bylo podpořeno celkem 16 projektů, v rámci kterých obdržely dotace Český svaz ochránců přírody, 37/02 ZO Litoměřice (1 556,97 tis.Kč), Aeroklub Raná, o.s. (545,73 tis.Kč) a Zamenis, o.s. (483,80 tis.Kč).
- **Program 115 110 - Podpora zlepšování VH infrastruktury a snižování rizika povodní – čerpáno 539,82 tis.Kč** – prostředky byly použity na akci „Monitoring pohybu hladin a zajištění přesunu dat a informací - Protipovodňová opatření na drobných vodních tocích Ústeckého kraje - II. etapa“, jejímž investorem bylo Severočeské sdružení obcí (SESO).

- **Program 115 120 - Podpora zlepšování stavu přírody a krajiny – čerpáno 28 989,14 tis.Kč** (z toho NNV 28 439,96 tis.Kč) – tyto prostředky byly použity na vytváření „Zelených sítí“ a na obnovy rybníků nebo krajinných struktur. Finančně nejvýznamnějšími občanská sdružení Manner (7 309,64 tis.Kč), Společnost Vincenze Priessnitze (4 923,58 tis.Kč) nebo Regen (5 236,94 tis.kč).
- **Program 115 130 - Podpora rozvoje infrastruktury pro environmentální vzdělávání, poradenství a osvětu – čerpáno 227,70 tis.Kč (NNV)** – tyto prostředky byly použity na akci „Rozšíření ekocentra Renata pro pobytové programy environmentální výchovy a vzdělávání – „Jedno křídlo nestačí“, jejímž investorem byla Společnost Renata, o.s.
- **Program 115 160 - Podpora obnovy přirozených funkcí krajiny – čerpáno 1 403,45 tis.Kč** – realizované akce byly zaměřeny zejm. na tvorbu tůní a rybníků a výsadbu alejí. Největší objem prostředků obdrželo Myslivecké sdružení Hodslavice (208,53 tis.Kč), občanské sdružení DIVOUS (164,16 tis.Kč) a ZO ČSOP JARO Jaroměř (149,05 tis.Kč).

#### **c) Neinvestiční transfery církvím:**

Upravený rozpočet	500 tis.Kč
Čerpání k 31.12.2010	2 521,67 tis.Kč
NNV	- 2 419,67 tis.Kč
Upravená skutečnost	102 tis.Kč
%	20,40

Církevní organizace obdržely v roce 2010 neinvestiční prostředky v rámci těchto dotačních programů:

- **PPK – čerpáno 102 tis.Kč** - celkem byla schválena 4 rozhodnutí, která byla poskytnuta převážně v rámci dotačního titulu B.1.a) Vytváření podmínek pro zachování význ. biotopů. Dotace obdržely Římskokatolické farnosti Hoštejn (85,84 tis.Kč), Blazice, Rusava a Rajnochovice.
- **Program 115 120 - Podpora zlepšování stavu přírody a krajiny – čerpáno 2 419,67 tis.Kč (NNV)** – tyto prostředky byly použity na ošetření stromů, dosadby dřevin a rekonstrukce zahrad. Zásadní objem prostředků ve výši 2 077,19 tis.Kč obdržela Diakonie ČCE - středisko v Myslibořicích.

#### **4) Neinvestiční transfery veřejným rozpočtům ústřední úrovně:**

(podseskupení 531)

Upravený rozpočet	17 121 tis.Kč
Čerpání k 31.12.2010	214 578,05 tis.Kč
NNV	- 210 871,31 tis.Kč
Upravená skutečnost	3 706,74 tis.Kč
%	21,65

Tyto prostředky byly poskytnuty Státnímu fondu životního prostředí České republiky v rámci programu 115 150 Technická asistence OP ŽP na akce zajišťující kvalitní výkonnou strukturu pro OPŽP.

## 5) Neinvestiční transfery veřejným rozpočtům územní úrovně:

(podseskupení 532)

Schválený rozpočet	60 700 tis.Kč
Upravený rozpočet	141 152,87 tis.Kč
Čerpání k 31.12.2010	432 692,16 tis.Kč
NNV	- 330 020,84 tis.Kč
Upravená skutečnost	102 671,32 tis.Kč
%	72,74

Prostředky byly uvolněny na následující výdaje:

### a) Neinvestiční transfery obcím:

Schválený rozpočet	60 700 tis.Kč
Upravený rozpočet	131 194,87 tis.Kč
Čerpání k 31.12.2010	395 152,03 tis.Kč
NNV	- 303 231,84 tis.Kč
Upravená skutečnost	91 920,19 tis.Kč
%	70,06

Obcím byly v t.r. poskytnuty neinvestiční dotace v rámci následujících dotačních programů:

- **Příspěvek na hospodaření v lesích na území NP – čerpáno 134,07 tis.Kč** – prostředky byly poskytnuty v rámci dotačního titulů:  
B. Příspěvek na obnovu, zajištění a výchovu porostů – 82,26 tis.Kč,  
D. Příspěvek na ekologické a k přírodě šetrné technologie – 51,82 tis.Kč  
Příjemci byly města Hartmanice (7,75 tis.Kč) a Vrchlabí (50,95 tis.Kč) a obce Onšov (52,76 tis.Kč) a Rudník (22,62 tis.Kč).
- **PPK – čerpáno 12 665,57 tis.Kč** – celkem bylo schváleno 222 rozhodnutí o poskytnutí dotace obcím a čerpané prostředky byly vynaloženy na realizaci opatření především v rámci následujících dotačních titulů:  
B.1.a) Vytváření podmínek pro zachování význ. biotopů – 1 801,08 tis.Kč,  
B.2.a) Péče o registrované význ. krajín. prvky a prvky ÚSES – 907,20 tis.Kč,  
B.2.b) Péče o památné stromy a aleje – 2 115,25 tis.Kč,  
B.2.c) Výsadby nelesní zeleně plnící krajín. funkci – 6 899,96 tis.Kč,  
B.2.d) Vytváření drobných přírodních prvků v krajině – 932,57 tis.Kč.  
Mezi příjemce s větším objemem prostředků patří např. město Mariánské Lázně (356,74 tis.Kč), obec Jeseník nad Odrou (379,76 tis.Kč) a město Králíky (296,35 tis.Kč).
- **Příspěvek zoologickým zahradám – čerpáno 29 103,98 tis.Kč** – podpořeno bylo 13 zoologických zahrad - příspěvkových organizací jejich zřizujících měst, největší objemy prostředků obdržely Zoologická zahrada hl. m. Prahy (7 326,99 tis.Kč), Zoologická a botanická zahrada města Plzně, p.o. (3 013,75 tis.Kč) a Zoologická zahrada Ostrava, p.o. (2 209,97 tis.Kč).
- **Kompenzace ztrát obcí na území NP – čerpáno 5 420 tis.Kč** – kompenzace ztrát byly poskytnuty obcím nacházejícím se na území KRNAP a NP Šumava, největší objem prostředků obdržely obce Stožec (668,29 tis.Kč), Prášily (638,12 tis.Kč), Nová Pec (288,85 tis.Kč), Strážný (246,73 tis.Kč) a Špindlerův Mlýn (234,59 tis.Kč).

- **Program 215 110 - Revitalizace říčních systémů – čerpání 3 835,43 tis.Kč** – tyto prostředky byly poskytnuty na opravu ČOV a kanalizace po povodni v r. 2009. Investory byly obce Záblatí (3 000 tis.Kč) a Malenice (835,43 tis.Kč).
- **Program 115 110 - Podpora zlepšování VH infrastruktury a snižování rizika povodní – čerpáno 19 038,30 tis.Kč** (z toho NNV 17 642,65 tis.Kč) – prostředky byly použity na výstavby kanalizací a čistíren odpadních vod např. pro obce Cehnice (12 826,03 tis.Kč), Třebotov (1 399,40 tis.Kč) a Dobříš (1 123,14 tis.Kč)).
- **Program 115 120 - Podpora zlepšování stavu přírody a krajiny – čerpáno 284 105,57 tis.Kč** (z toho NNV 248 702,43 tis.Kč) – tyto prostředky byly použity na akce zaměřené na regeneraci zeleně, obnovu a odbahnění rybníků, aj. Významné objemy prostředků obdržely město Bystřice nad Pernštejnem (20 313,31 tis.Kč), městys Krucemburk (22 300,58 tis.Kč) a obec Nová Říše (9 415,33 tis.Kč).
- **Program 115 160 - Podpora obnovy přirozených funkcí krajiny – čerpáno 1 914,92 tis.Kč** – tyto prostředky byly použity především na výsadbu stromořadí a tvorbu ekostabilizační zeleně v krajině, významné objemy obdržely město Týnec nad Labem (250 tis.Kč), obec Horní Kněžeklady (236 tis.Kč) a městys Ledenice (205 tis.Kč).
- **Program 115 210 - Podpora zlepšování kvality ovzduší a snižování emisí – čerpáno 70,25 tis.Kč** (NNV) – tyto prostředky byly použity na rekonstrukci zdroje vytápění pro obce Ježkovice (28,48 tis.Kč) a tvorbu izolační zeleně pro město Tábor (41,77 tis.Kč).
- **Program 115 220 - Podpora udržitelného využívání zdrojů energie – čerpáno 6 193,69 tis.Kč** (z toho NNV 5 738,51 tis.Kč) – akce realizované v rámci toho programu byly zaměřeny na snižování energetické náročnosti a na zateplení budov především mateřských a základních škol. K příjemcům s nejvyššími objemy prostředků patří městys Lhenice (751,54 tis.Kč), město Libčice nad Vltavou (729,16 tis.Kč) a obec Damníkovo (302,48 tis.Kč).
- **Program 115 240 - Podpora zkvalitňování nakládání s odpady a odstraňování starých ekologických zátěží – čerpáno 32 670,25 tis.Kč** (z toho NNV 31 078 tis.Kč) - v rámci akcí zaměřených zejm. na rekultivace skládek a vytváření systémů pro svoz a separaci odpadů obdržely zásadní objemy prostředků města Šternberk (14 682,88 tis.Kč), Praha (5 136,55 tis.Kč) a Rožnov pod Radhoštěm (1 632,65 tis.Kč).

#### **b) Neinvestiční transfery krajům:**

Upravený rozpočet	8 930 tis.Kč
Čerpání k 31.12.2010	35 582 tis.Kč
NNV	- 27 846,87 tis.Kč
Upravená skutečnost	7 735,13 tis.Kč
%	86,62

Krajským úřadům byly v roce 2010 poskytnuty neinvestiční dotace v rámci následujících dotačních programů:

- **PPK – čerpáno 41,64 tis.Kč** – tyto prostředky byly poskytnuty převážně v rámci dotačního titulu B.2. b) Péče o památné stromy a aleje. Příjemci prostředků byly příspěvkové organizace Krajských úřadů Vysočina (Krajská správa a údržba silnic

Vysočiny, p.o. - 26,4 tis.Kč), Středočeského kraje (Hornické muzeum Příbram) a Ústeckého kraje (Dětský domov a Základní škola Dlažkovice).

- **Příspěvek zoologickým zahradám – čerpáno 982,33 tis.Kč** – tyto prostředky čerpala Zoologická zahrada Ohrada v Hluboké nad Vltavou, jejímž zřizovatelem je Jihočeský kraj.
- **Program Cíl 3 – čerpáno 1 274,23 tis.Kč** – tyto prostředky byly poskytnuty na projekt česko-bavorské příhraniční spolupráce Karlovarskému krajskému úřadu (jmenovitě Muzeu Sokolov, p.o.).
- **Program 115 120 - Podpora zlepšování stavu přírody a krajiny – čerpáno 22 943,06 tis.Kč** (z toho NNV 17 506,14 tis.Kč) – prostředky poskytnuté na projekty na podporu biodiverzity a implementaci soustavy NATURA 2000 čerpaly především kraje Olomoucký (3 807,16 tis.Kč), Moravskoslezský (3 304,90 tis.Kč) a Středočeský (2 634,77 tis.Kč).
- **Program 115 220 - Podpora udržitelného využívání zdrojů energie – čerpáno 191,47 tis.Kč** (NNV) – prostředky v rámci projektů řešících zlepšení tepelné technických vlastností a úspory energií obdržely kraje Jihočeský (141,61 tis.Kč) a Liberecký (49,86 tis.Kč).
- **Program 115 240 - Podpora zkvalitňování nakládání s odpady a odstraňování starých ekologických zátěží – čerpáno 10 149,27 tis.Kč** (NNV) - v rámci akcí zaměřených zejm. na rizikové analýzy SEZ čerpaly fin. prostředky kraje Plzeňský (5 101,35 tis.Kč) a Pardubický (5 047,91 tis.Kč).

#### **c) Ostatní neinvestiční transfery veřejným rozpočtům ústřední úrovně:**

Upravený rozpočet	1 028 tis.Kč
Čerpání k 31.12.2010	1 958,13 tis.Kč
NNV	- 1 942,13 tis.Kč
Upravená skutečnost	16 tis.Kč
%	1,56

Tyto prostředky byly v r. 2010 poskytnuty v rámci následujících dotačních programů:

- **Program 115 110 - Podpora zlepšování VH infrastruktury a snižování rizika povodní – čerpáno 183,48 tis.Kč** (NNV) – v rámci tohoto programu byla realizována akce „Monitoring pohybu hladin a zajištění přesunu dat a informací - Protipovodňová opatření na drobných vodních tocích Ústeckého kraje - II. etapa“, jejímž investorem bylo Severočeské sdružení obcí (SESO).
- **Program 115 120 - Podpora zlepšování stavu přírody a krajiny – čerpáno 1 758,65 tis.Kč** (NNV) – v rámci tohoto programu byly realizovány akce „Monitoring pohybu hladin a zajištění přesunu dat a informací - Protipovodňová opatření na drobných vodních tocích Ústeckého kraje - II. etapa“ a „Obnova krajinných struktur v mikroregionu“, jejichž investory byly Mikroregion Hodonínsko - dobrovolný svazek obcí a Mikroregion Rajhradsko (1 011,63 tis.Kč).
- **Program 115 160 - Podpora obnovy přirozených funkcí krajiny – čerpáno 16 tis.Kč** – tyto prostředky byly použity na akci „Zlepšování druhové, věkové a prostorové skladby lesních porostů a bezpečné ponechání dřevní hmoty v lese“ realizovanou DSO Lesy Polička.

## **6) Neinvestiční transfery PO a VŠ:**

(podseskupení položek 533)

<b>Schválený rozpočet</b>	<b>1 014 173 tis.Kč</b>
<b>Upravený rozpočet</b>	<b>1 624 079,41 tis.Kč</b>
<b>Čerpání k 31.12.2010</b>	<b>1 623 972,68 tis.Kč</b>
NNV	- 59 173,60 tis.Kč
<b>Upravená skutečnost</b>	<b>1 564 799,08 tis.Kč</b>
<b>% čerpání</b>	<b>96,35</b>

### **a) Neinvestiční příspěvky a dotace příspěvkovým organizacím v působnosti MŽP (souhrn položek 5331 a 5336):**

<b>Schválený rozpočet</b>	<b>1 014 173 tis.Kč</b>
<b>Upravený rozpočet</b>	<b>1 335 694,66 tis.Kč</b>
<b>Čerpání k 31.12.2010</b>	<b>1 317 130,63 tis.Kč</b>
Snížení o čerpání NNV	- 40 214,79 tis.Kč

v tom:

#### **a) výdaje na financování programů ISPROFIN:**

program	115 180	2 027,86 tis.Kč
	115 190	9 865,69 tis.Kč
	115 120	17 998,04 tis.Kč
	115 160	937,00 tis.Kč
celkem		30 828,59 tis.Kč
b) institucionální prostředky VaV (ČGS)		9 386,20 tis.Kč

<b>Upravená skutečnost</b>	<b>1 276 915,84 tis.Kč</b>
<b>% čerpání</b>	<b>95,60</b>

Na základě usnesení vlády č. 54/2010 a č. 552/2010 byly v rozpočtu příspěvkových organizací vázány prostředky v celkové výši **54 928 tis.Kč**, z toho u příspěvků na činnost celkem 48 777 tis.Kč a u výdajů na financování programů 6 151 tis.Kč (program 115 180 – 3 301 tis.Kč, program 115 190 – 2 850 tis.Kč). Vázání prostředků ovlivňuje i procento čerpání a výši nepoužitých finančních zdrojů. Vázané prostředky nepřecházejí do nároků nespotřebovaných výdajů z rozpočtu 2010.

Součástí příspěvku na činnost jsou kromě prostředků na částečné krytí provozu této skupiny organizací i další účelové prostředky z resortních dotačních programů:

- PPK - rozpočet i čerpání 15 030 tis.Kč,
- institucionální podpora VaV - rozpočet 76 011 tis.Kč, čerpání včetně NNV bylo 85 397 tis.Kč,
- účelové prostředky na projekty výzkumu a vývoje - rozpočet i čerpání 54 237 tis.Kč,
- výdaje na financování programů 115 010, 115 180, 115 190, 115 120 a 115 160 - rozpočet bez vázaných prostředků 173 016 tis.Kč, čerpání 169 171 tis.Kč, tj. méně o 3 845 tis.Kč,
- projekty EHP/Norsko (ČHMÚ, ČGS) – rozpočet i čerpání 6 845 tis.Kč
- OP VpK MŠMT (CENIA, ČGS) – rozpočet i čerpání 5 208 tis.Kč,
- OP Přeshraniční spolupráce-Cíl 3 (ČHMÚ) – rozpočet i čerpání 600 tis.Kč,
- účelové prostředky na úhradu újmy dle zákona č. 114/1992 Sb. - rozpočet 19 197 tis.Kč, čerpání 19 193 tis.Kč,



- prostředky z rozpočtu MŽP na úkoly v oblasti geologické činnosti ve výši 6 223 tis.Kč (ČGS) a na likvidaci starých důlních děl 661 tis.Kč (ČGS), monitoring vod a Projekt vyhodnocení povodní v srpnu 2010 v severních Čechách vč. pokrytí odpisových povinností (ČHMÚ) 20 000 tis.Kč.

Příspěvkové organizace čerpaly prostředky z příslušných výdajových účtů u ČNB na základě měsíčních limitů, které byly stanoveny v návaznosti na konkrétní potřeby organizací (vliv např. sezónnosti činností u národních parků, zahájení financování projektů výzkumu a vývoje, zahajování akcí z dotačních titulů a programového financování apod.).

Hospodaření PO skončilo se ziskem v celkové výši 21 021 tis.Kč (hlavní činnost 18 180 tis.Kč, jiná činnost 2 841 tis.Kč).

V resortu MŽP má každá PO, s výjimkou národních parků, specifický charakter a je svého druhu ojedinělá. Objem příspěvků na činnost (včetně použití NNV) se za posledních 5 let vyvíjel následovně:

	v tis.Kč				
	2006	2007	2008	2009	2010
<b>Celkem</b>	<b>1 464 071</b>	<b>1 291 764</b>	<b>1 394 713</b>	<b>1 410 701</b>	<b>1 317 131</b>
v tom:					
institucionál.VaV	219 298	84 545	84 395	78 204	85 397
VaV účelové	71 940	29 014	38 132	45 898	54 237
ostatní přisp.na činnost	852 776	883 677	968 641	1 014 282	949 815
PPK	36 824	31 361	36 379	23 964	15 030
příspěvky LH	1 149	154	80	-	-
programové financování	278 584	249 303	250 376	230 427	200 000
projekt EU OPRLZ	3 500	5 434	4 910	-	-
projekty EHP/Norsko	-	8 276	11 800	16 507	6 844
projekt OP Vkp MŠMT	-	-	-	1 419	5 208
projekt OP Přeshranič.spol.-Cíl 3	-	-	-	-	600

Z přehledu vyplývá, že výše příspěvku je ovlivňována zejména výdaji na programové financování, výdaji na výzkum a vývoj a účelovými prostředky poskytnutými z PPK. Objem ostatních příspěvků na činnost je ovlivněn výší účelově poskytnutých prostředků v daném roce např. na úkoly z oblasti geologie, na řešení dopadů odpisů u ČHMÚ, výší prostředků poskytnutých na úhradu újmy dle zákona č. 114/1992 Sb. apod. Dopad do výdajů na činnost organizací mělo i již zmíněné vázání prostředků ve schváleném rozpočtu na základě usnesení vlády č. 54/2010 a 552/2010 ve výši 54 928 tis.Kč.

### **Mzdové náklady příspěvkových organizací:**

U příspěvkových organizací se odměňování řídilo zákonem č. 262/2006 Sb. Schválený limit prostředků na platy a ostatní osobní náklady (dále OON) pro 1 986 zaměstnanců činil **549 275 tis.Kč** (z toho platy 523 578 tis.Kč a OON 25 697 tis.Kč) a byl v průběhu roku 2010 u resortních PO na základě rozpočtových opatření schválených Ministerstvem financí upraven následovně:

- dopis MF č.j. 19/31 175/2010-194 ze dne 8.4.2010 – navýšení prostředků na platy (1 100 tis.Kč) a OON (25 tis.Kč) a o 1 funkčn. místo na realizaci projektu VVal v ČHMÚ 1 125 tis.Kč

- dopis MF č.j. 19/37 271/2010-194 ze dne 28.4.2010 – navýšení prostředků na platy (1 073 tis.Kč) a OON (804 tis.Kč) a o 2 funkčn. místa u PO **CENIA** v návaznosti na realizaci projektu CZ 1.07/1.1.00/08.0022 „Environmentální výchova – Multimediální ročenka ŽP v rámci OP Vzdělávání pro konkurenceschopnost, oblast podpory 1.1 Zvyšování kvality ve vzdělávání“ 1 877 tis.Kč
- dopis 19/67 257/2010-194 ze dne 17.6.2010 – zvýšení prostředků na OON Správa **KRNAP** – dohody a odstupné 1 000 tis.Kč
- dopis MF č.j. 19/91 127/2010-194 ze dne 7.9.2010 – navýšení OON u **NP Šumava** v souvislosti s řešením calamitní situace vzniklé zvýšeným výskytem kůrovce 2 580 tis.Kč
- dopis 19/98 993/2010-194 ze dne 7.10.2010 – navýšení prostředků na platy (7 375 tis.Kč) a OON (476 tis.Kč) pro PO **ČGS** v návaznosti na realizaci projektů VVal RVVV 7 851 tis.Kč
- dopis 19/111 332/2010-194 ze dne 26.10.2010 – navýšení prostředků na platy (1 208 tis.Kč) a OON (6 tis.Kč) pro **ČGS** a navýšení prostředků na platy (3 375 tis.Kč) a OON (259 tis.Kč) pro **ČHMÚ** v návaznosti na realizaci projektů VVal RVVV a projekty spolufinancované z fondů EU a FM EHP Norska 4 848 tis.Kč
- dopis 19/113 953/2010-194 ze dne 15.11.2010 – navýšení prostředků na platy (266 tis.Kč) a OON (1 766 tis.Kč) pro **SJ** v návaznosti na realizaci projektu VVal RVVV a úhradu dohod o prac. činnosti pro externí průvodce 2 032 tis.Kč
- dopis 19/122 614/2010-194 ze dne 7.12.2010 – navýšení prostředků na platy a OON v návaznosti na realizaci projektů VVal RVVV, projekty spolufinancované z fondů EU a odstupné pro PO:  
CENIA – platy - 3 652 tis.Kč , OON – 334 tis.Kč 3 986 tis.Kč  
ČGS – platy - 392 tis.Kč , OON – 567 tis.Kč 959 tis.Kč  
KRNAP – OON 1 504 tis.Kč  
NP Šumava – OON 300 tis.Kč

U jednotlivých organizací se navýšení limitu prostředků na platy a OON projevilo následovně:

PO	platy	OON	FM
ČHMÚ	4 475	284	1
CENIA	4 443	1 138	2
ČGS	8 975	1 049	0
KRNAP	0	2 504	0
NP Šumava	0	2 880	0
SJ	266	1 766	0
<b>celkem</b>	<b>18 441</b>	<b>9 621</b>	<b>3</b>

Celkově byl tedy **limit prostředků na platy a OON k 31.12.2010 zvýšen o 28 062 tis.Kč** (z toho platy 18 441 tis.Kč a OON 9 621 tis.Kč). Limit počtu funkčních míst byl navýšen celkem o 3 místa. **Upravený rozpočet** po promítnutí všech změn tedy činil **577 337 tis.Kč** (z toho platy 542 019 tis.Kč a OON 35 318 tis.Kč), limit počtu funkčních míst činil **1 989 míst**.

V rámci rozpočtových opatření MF č.j. 19/31 175/2010-194, 19/98 993/2010-194, 19/111 332/2010-194 a č.j. 19/123 063/2010-194 bylo schváleno i povolené překročení limitu prostředků na platy a OON pro tyto PO:

PO	platy	OON	FM
ČHMÚ	6 069	240	3
CENIA	21 548	1 651	0
ČGS	18 752	487	0
<b>celkem</b>	<b>46 369</b>	<b>2 378</b>	<b>3</b>

**Skutečné čerpání k 31.12.2010** činilo:

	celkem	platy	OON	počet prac.
	<b>618 073</b>	<b>583 173</b>	<b>34 900</b>	<b>1 935</b>
- čerpání fondu odměn celkem	- 10 906	- 10 906	0	0
- prostředky z ostatních grantů a projektů	- 37 607	- 35 607	- 2 000	- 20
<b>Upravená skutečnost k 31.12.2010</b>	<b>569 560</b>	<b>536 660</b>	<b>32 900</b>	<b>1 915</b>
<b>% čerpání</b>	<b>98,6</b>	<b>99,0</b>	<b>93,2</b>	<b>96,3</b>

Po zohlednění použití povoleného překročení a MRZ (FO) činilo čerpání prostředků na platy ve srovnání s limitem pro hodnocení čerpání méně o 5 359 tis.Kč a u prostředků na OON o částku 2 418 tis.Kč.

K úspoře prostředků na platy došlo především u organizace CENIA (6 110 tis.Kč, z toho u povoleného překročení 1 034 tis.Kč) a u ČHMÚ (1 tis.Kč). Nedočerpání prostředků na OON vykazují zejména organizace ČHMÚ (4 350 tis.Kč), CENIA (440 tis.Kč), NPŠ (735 tis.Kč) a Správa jeskyní (709 tis.Kč). V návaznosti na usnesení vlády č. 54/2010 zůstaly vázány prostředky na platy ve výši 282 tis.Kč a na OON ve výši 256 tis.Kč.

**Plnění počtu funkčních míst činilo 1 935**, tj. ve srovnání s upraveným limitem ve výši **1 989 funkčních míst méně o 54 míst (2,71 %)**. Součástí skutečně vykázaného počtu pracovních míst je i 20 míst vázaných na povolené překročení prostředků na platy z titulu realizace ostatních grantů a společných projektů s EU. Po odpočtu těchto vykázaných míst se nedočerpaný limit počtu zaměstnanců zvýšil na 74 (procento neplnění na 3,72 %). Neplnění závazného limitu počtu funkčních míst má přímou vazbu na snížení limitu prostředků na platy v roce 2011 o 10 %.

Ve srovnání s průměrným platem propočteným z upraveného limitu platů a ročního průměru zaměstnanců (bez povoleného překročení, který činil 22 709,- Kč, činil skutečný průměrný plat (vč. povoleného překročení a FO) 25 115,- Kč, t.j. byl vyšší o 10,6 % a zůstal v úrovni skutečnosti dosažené v roce 2009 (25 104,- Kč).

**Fond reprodukce majetku** nebyl kryt finančními prostředky na bankovních účtech u ČHMÚ. Přestože bylo v závěru roku uvolněno z kapitoly VPS MF 50,0 mil.Kč s účelovým určením na krytí odpisů ČHMÚ, musela tato organizace na základě vyhlášky č. 549/2004 Sb. provést zaúčtování nekrytého fondu reprodukce majetku finančními prostředky ve výši 74 212 tis.Kč. Hodnota majetku této organizace je zvyšována pořizováním investic v rámci programů týkajících se

modernizace PVS, prevence před klimatickými vlivy a především ze společného projektu s EU – Komplexní monitoring a hodnocení stavu hydrosféry-ISPAA a činí cca 3,1 mld.Kč.

**b) Neinvestiční transfery vysokým školám:**

Upravený rozpočet	55 761,45 tis.Kč
Čerpání k 31.12.2010	55 306,85 tis.Kč
NNV	- 24,53 tis.Kč
Upravená skutečnost	55 282,32 tis.Kč
%	99,968

Vysoké školy obdržely v t.r. neinvestiční prostředky v rámci těchto dotačních programů:

- **PPK – čerpáno 37,05 tis.Kč** – prostředky obdržela Mendelova zemědělská a lesnická univerzita v Brně v rámci dotačních titulů B.1.a) Vytváření podmínek pro zachování význ. biotopů.
- **Účelová podpora projektů výzkumu, vývoje a inovací – čerpáno 53 418,70 tis.Kč** - bylo podpořeno 29 projektů VVal, jejichž řešiteli byly např. Univerzita Karlova v Praze (23 120 tis.Kč), Masarykova univerzita v Brně (6 238 tis.Kč) a Vysoká škola báňská - Technická univerzita Ostrava (6 193,70 tis.Kč).
- **Program Cíl 3 – čerpáno 795,75 tis.Kč** – tyto prostředky byly poskytnuty na projekt česko-bavorské přeshraniční spolupráce Zemědělské fakultě Jihočeské univerzity v Českých Budějovicích.
- **Projekty spolufinancované z EHP Norsko – čerpáno 1 030,82 tis.Kč** - tyto prostředky obdržela Univerzita Hradec Králové na realizaci projektu EHP/06/1/CZ0072/P/610/10.
- **Program 115 120 - Podpora zlepšování stavu přírody a krajiny – čerpáno 24,53 tis.Kč (NNV)** – prostředky byly čerpány na akci „Revitalizace pozemků Přírodovědecké fakulty UJEP se zaměřením na osvětu a vzdělávání na příkladech modelových stanovišť Českého středohoří - I.etapa“, jejímž investorem byla Univerzita Jana Evangelisty Purkyně v Ústí nad Labem.

**c) Neinvestiční transfery veřejným výzkumným institucím (v.v.i.):**

Upravený rozpočet	229 534,10 tis.Kč
Čerpání k 31.12.2010	244 985,60 tis.Kč
NNV	- 15 451,80 tis.Kč
Upravená skutečnost	229 533,80 tis.Kč
%	100,00

Veřejné výzkumné instituce obdržely v r. 2010 neinvestiční prostředky v rámci těchto dotačních programů:

- **Účelová podpora projektů výzkumu, vývoje a inovací – čerpáno 117 133,50 tis.Kč** - bylo podpořeno celkem 28 projektů, největší objem prostředků obdržely Výzkumný ústav vodohospodářský T.G.Masaryka, v.v.i. (61 867,50 tis.Kč), Ústav experimentální medicíny AV ČR, v.v.i. (18 011 tis.Kč), Ústav systémové biologie a ekologie AV ČR, v.v.i. (10 457 tis.Kč) a Výzkumný ústav Silva Taroucy pro krajinu a okrasné zahradnictví, v.v.i. (10 087 tis.Kč).

- **Institucionální podpora projektů výzkumu, vývoje a inovací – čerpáno 124 963,80 tis.Kč** (z toho NNV 15 451,80 tis.Kč) – celkem byly podpořeny 4 projekty, jejichž řešiteli byly Výzkumný ústav vodohospodářský T. G. Masaryka, v.v.i. (66 934,10 tis.Kč) a Výzkumný ústav Silva Taroucy pro krajinu a okrasné zahradnictví, v.v.i. (58 029,70 tis.Kč).
- **Projekty spolufinancované z EHP Norsko – čerpáno 2 888,30 tis.Kč** – bylo prostředky byly vynaloženy na podporu 6 projektů, jejichž nositeli byly Výzkumný ústav vodohospodářský T.G.Masaryka, v.v.i. (964,99 tis.Kč), Botanický ústav AV ČR, v.v.i. (941,95 tis.Kč) a Ústav biologie obratlovců AV ČR, v.v.i (981,36 tis.Kč).

#### **d) Neinvestiční příspěvky ostatním PO:**

Upravený rozpočet	3 089,20 tis.Kč
Čerpání k 31.12.2010	6 549,60 tis.Kč
NNV	- 3 482,49 tis.Kč
Upravená skutečnost	3 067,01 tis.Kč
%	99,28

Tyto prostředky byly vynaloženy v rámci:

- **Účelová podpora projektů výzkumu, vývoje a inovací – čerpáno 937,20 tis.Kč** - byly podpořeny 2 projekty VVal, jejichž řešiteli byly Muzeum Vysočiny Jihlava, p.o. (332,30 tis.Kč) a Státní zdravotní ústav (604,90 tis.Kč).
- **Program 115 120 - Podpora zlepšování stavu přírody a krajiny – čerpáno 2 876,74 tis.Kč** (NNV) – tyto prostředky byly použity na akce zaměřené především na regenerace zeleně pro p.o. Správa a údržba silnic Klatovy (2 044,68 tis.Kč), Městské lesy Chomutov (535,35 tis.Kč) a Lesy Jáchymov (194,99 tis.Kč).
- **Program 115 130 - Podpora rozvoje infrastruktury pro environmentální vzdělávání, poradenství a osvětu – čerpáno 2 188,07 tis.Kč** (z toho NNV 121,56 tis.Kč) – tyto prostředky byly použity na výstavbu Centra environmentálního vzdělávání Říčany, kterou realizovala p.o. Muzeum Říčany.
- **Program 115 160 - Podpora obnovy přirozených funkcí krajiny – čerpáno 63,40 tis.Kč** – realizovaná akce byly zaměřena na podpora druhové diverzity a příjemcem dotace byla p.o. Městské lesy Chomutov.
- **Programu 115 220 - Podpora udržitelného využívání zdrojů energie – čerpáno 484,19 tis.Kč** (NNV) – tyto prostředky byly použity na akce zajišťující úspory energie, které realizovaly mimo jiné Mateřská škola a Základní škola, Kyjov, p.o. (178,51 tis.Kč) a SŠ živnostenská Sokolov, p.o. (112,29 tis.Kč).

#### **7) Ostatní neinvestiční transfery obyvatelstvu :**

(podseskupení 549)

Upravený rozpočet	20 279,25 tis.Kč
Čerpání k 31.12.2010	74 970,25 tis.Kč
NNV	- 70 453,80 tis.Kč
Upravená skutečnost	4 516,45 tis.Kč
%	22,27

U fyzických osob nepodnikajících se jedná o velký počet příjemců s relativně malými částkami dotací. Těmto příjemcům byly v roce 2010 poskytnuty neinvestiční dotace v rámci následujících dotačních programů:

- **PPK – čerpáno 2 412,18 tis.Kč** – prostředky byly vynaloženy v rámci celkem 110 rozhodnutí zejm. v rámci těchto dotačních titulů:  
 B.1.a) Vytváření podmínek pro zachování význ. biotopů – 1 262,69 tis.Kč,  
 B.2.a) Péče o registrované význ. krajin. prvky a prvky ÚSES – 359,38 tis.Kč,  
 B.2.b) Péče o památné stromy a aleje – 258,95 tis.Kč,  
 B.2.c) Výsadby nelesní zeleně plnící krajinotvor. funkci – 437,81 tis.Kč.  
 Nejvyšší objemy prostředků v rámci 1 rozhodnutí obdrželi Petr Berka (149,88 tis.Kč), Vladislav Weiser (139 tis.Kč) a Mgr. Hana Janečková (111,88 tis.Kč).
- **Program 115 120 - Podpora zlepšování stavu přírody a krajiny – čerpáno 72 324,45 tis.Kč** (z toho NNV 70 453,80 tis.Kč) – tyto prostředky byly použity na akce zaměřené na výstavbu, opravy a odbahnění rybníků a jiná revitalizační opatření. Mezi investory, kteří obdrželi největší objem prostředků, je možné zařadit Vladimíra Svobodu (8 089,38 tis.Kč), Jiřího Kováře (6 752,32 tis.Kč) nebo Zbyňka Hýzlera (6 234,40 tis.Kč).
- **Program 115 160 - Podpora obnovy přirozených funkcí krajiny – čerpáno 233,62 tis.Kč** – tyto prostředky byly použity na rekonstrukce tůň a výsadbu sadů. Nejvyšší dotace v objemu 92,18 tis.Kč byla poskytnuta Zdeňkovi a Marii Krajíčkovým.

#### **8) Neinvestiční transfery mezinárodním organizacím:**

(podseskupení 551)

<b>Schválený rozpočet</b>	<b>52 000 tis.Kč</b>
<b>Upravený rozpočet</b>	<b>69 000 tis.Kč</b>
<b>Čerpání k 31.12.2010</b>	<b>66 196,24 tis.Kč</b>
<b>%</b>	<b>95,94</b>

Při rozpisu rozpočtu bylo u těchto prostředků provedeno vázání ve výši 2 600 tis.Kč dle UV č. 54/2010. Pro AOPK bylo uvolněno 240 tis.Kč (členství např. v IUCN – Světový svaz ochrany přírody nebo EUROPARC), pro Správu NP ČŠ 16 tis.Kč (členství v EUROPARC) a pro aparát MŽP bylo vyčleněno 49 144 tis.Kč. V průběhu roku byl rozpočet zvýšen o 17 000 tis.Kč na krytí úhrady vstupního poplatku do Evropské organizace pro využívání meteorologických satelitů EUMETSAT dle usnesení vlády č. 509/2004.

Z rozpočtu byly čerpány prostředky na úhradu závazků vyplývajících z mezistátních úmluv např. příspěvek EUMETSAT (32 898 tis.Kč), příspěvek Mnohostrannému fondu Montrealského Protokolu (7 635 tis.Kč), Mezinárodní komisi pro ochranu Labe (6 190 tis.Kč), příspěvek dle Dohody o Mezinárodní komisi pro ochranu Odry před znečištěním (1 796 tis.Kč), příspěvek dle Úmluvy o spolupráci pro ochranu a únosné využívání Dunaje (2 456 tis.Kč), příspěvek dle Smlouvy o spolupráci ČR s Evropským centrem pro střednědobou předpověď počasí - ECMWF (5 751 tis.Kč) apod. Podrobný přehled poskytnutých příspěvků je připojen v tabulkové části materiálu.

## 9) Ostatní neinvestiční výdaje j.n.:

(podseskupení 590)

Schválený rozpočet	1 112 738 tis.Kč
Upravený rozpočet	216 308,10 tis.Kč
Čerpání k 31.12.2010	5,72 tis.Kč

Na tomto podseskupení jsou po celý rok vedeny zejm. prostředky programového financování, které jsou převáděny na účty UCB.

## III. KAPITÁLOVÉ (INVESTIČNÍ) VÝDAJE:

Celkový rozpočet investičních výdajů kap. 315-MŽP byl pro rok 2010 schválen ve výši **13 833 988 tis.Kč**. V průběhu hodnoceného roku byl schválený rozpočet kapitoly upraven na základě rozpočtových opatření schválených Ministerstvem financí takto:

- dopis 19/12 547/2010-194 ze dne 5.2.2010 – převod z inv. prostředků programu 115 120 do neinvestičních prostředků určených na platy pro AOPK pro zabezpečení činností v rámci projektu „Implementace soustavy NATURA 2000 v územích v péči AOPK a jejich monitoring - 7 620 tis.Kč
- dopis MF č.j. 19/13 332/2010-194 ze dne 17.2.2010 – souvztažné příjmů a výdajů o prostředky v rámci OP ŽP 1 850 000 tis.Kč
- dopis MF č.j. 19/23 027/2010-194 ze dne 24.3.2010 – navýšení prostředků rozpočtu MŽP na základě usnesení vlády č. 1097/2009 k Informaci o obnově území po povodních 2009 279 461 tis.Kč
- dopis MF č.j. 19/30 258/2010-194 ze dne 21.4.2010 - souvztažné příjmů a výdajů o prostředky v rámci OP ŽP 1 100 000 tis.Kč
- dopis MF č.j. 19/44 196/2010-194 ze dne 14.5.2010 – transfer fin. prostředků programu 115 120 z rozpočtu MŽP do rozpočtu kap. 336 - MSpr - 14 400 tis.Kč
- dopis MF č.j. 19/42 381/2010-194 ze dne 3.6.2010 – transfer fin. prostředků programu 215 110 z rozpočtu MŽP do kap. 329 - MZe na realizaci akcí 215V112000701, 215V112000803, 215V112000914 a 215V112000918 - 17 375 tis.Kč
- dopis 19/70 298/2010-194 ze dne 30.6.2010 – transfer fin. prostředků z programu 215 110 z rozpočtu MŽP do rozpočtu kap. 329 – MZe - 3 223 tis.Kč
- dopis 19/80 989/2010-194 ze dne 9.8.2010 – transfer fin. prostředků z programu 115 220 z rozpočtu MŽP do rozpočtu kap. 336 - MSpr - 28 800 tis.Kč
- dopis 19/93 534/2010-194 ze dne 15.9.2010 – transfer fin. prostředků z programu 115 220 z rozpočtu MŽP do rozpočtu kap. 314 - MV - 8 932 tis.Kč

- dopis 19/94 776/2010-194 ze dne 15.9.2010 – transfer fin. prostředků z programu 115 220 z rozpočtu MŽP do rozpočtu kap. 307 - MO - 10 627 tis.Kč
- dopis 19/108 601/2010-194 ze dne 18.10.2010 – transfer fin. prostředků z programu 115 110 z rozpočtu MŽP do rozpočtu kap. 314 - MV - 35 087 tis.Kč
- dopis 19/112 096/2010-194 ze dne 16.11.2010 – transfer fin. prostředků z programu 115 120 z rozpočtu MŽP do rozpočtu kap. 334 - MK - 40 015 tis.Kč
- dopis 19/114 438/2010-194 ze dne 16.11.2010 – transfer fin. prostředků z programu 115 220 z rozpočtu MŽP do rozpočtu kap. 313 - MPSV - 16 782 tis.Kč
- dopis 19/115 796/2010-194 ze dne 24.11.2010 – transfer fin. prostředků z programu 115 220 z rozpočtu MŽP do rozpočtu kap. 346 - ČÚZK - 222 tis.Kč
- dopis 19/123 063/2010-194 ze dne 7.12.2010 – převod z inv. prostředků programu 115 120 do neinvestičních prostředků určených na platy a příslušenství pro OSS **ČGS-Geofond** na realizaci projektu „Zjištění uzavřených a opuštěných úložných míst těžebního odpadu, představujících závažné riziko pro ŽP nebo lidské zdraví“ - 680 tis.Kč
- dopis 19/122 616/2010-194 ze dne 14.12.2010 – transfer fin. prostředků z programu 115 120 z rozpočtu MŽP do rozpočtu kap. 334 - MK - 403 tis.Kč
- dopis 19/123 142/2010-194 ze dne 14.12.2010 – transfer fin. prostředků z programu 115 220 z rozpočtu kap. 314 - MV do rozpočtu MŽP 175 tis.Kč
- dopis 19/123 705/2010-194 ze dne 14.12.2010 – transfer fin. prostředků z programu 115 120 z rozpočtu MŽP do rozpočtu kap. 307 - MO - 11 222 tis.Kč
- dopis 19/123 706/2010-194 ze dne 14.12.2010 – transfer fin. prostředků z programu 115 120 z rozpočtu kap. 334 - MK do rozpočtu MŽP 1 012 tis.Kč

Celkově byl tedy schválený rozpočet investičních výdajů zvýšen těmito rozpočtovými opatřeními o **3 035 260 tis.Kč**. Všechny tyto úpravy investičních výdajů se uskutečnily v rámci rozpočtu aparátu MŽP.

Interními přesuny mezi běžnými a kapitálovými výdaji byl rozpočet kapitálových výdajů snížen celkem o **378 814,44 tis.Kč** (v tom účelové prostředky na projekty VVal – zvýšení o 197 tis.Kč a výdaje v IS SMVS/EDS - snížení celkem o 379 011,44 tis.Kč).

<b>Upravený rozpočet</b>	<b>16 490 433,56 tis.Kč</b>
<b>Skutečné čerpání k 31.12.2010</b>	<b>10 164 389,15 tis.Kč</b>
<b>Snížení o mimorozp.zdroje a NNV celkem</b>	<b>- 8 973 886,75 tis.Kč</b>



v tom:		
1) MRZ – RF (AOPK)	-	100,00 tis.Kč
2) Dotace ze SFŽP - AOPK		
program 115 120	-	117,26 tis.Kč
3) NNV celkem	-	8 973 669,49 tis.Kč
v tom:		
AOPK		902,96 tis.Kč
ČIŽP		2,41 tis.Kč
NP ČŠ		1 049,57 tis.Kč
MŽP celkem		8 971 714,55 tis.Kč
v tom: program		
215 210		665 814,63 tis.Kč
115 ***		8 305 899,92 tis.Kč

**Upravená skutečnost** **1 190 502,40 tis.Kč**  
**% čerpání** **7,22**

Kapitálové rozpočtové prostředky byly určeny na financování výdajů v rámci schválených programů:

- 215 110 - Revitalizace říčních systémů,
- 215 210 - Podpora ochrany ŽP a nakládání s odpady
- 115 010 - Rozvoj a obnova MTZ resortu
- 115 160 - Podpora obnovy přirozených funkcí krajiny
- 115 180 - Inf.podpora adaptačních opatření na extrémní hydrometeorologické jevy- povodně a jakost vody (ADAPT)
- 115 190 - Systém monitorování kvality ovzduší a změn klimatu-SMOK
- 115 110 -130,115 150,115 210 – 240 v rámci Operačního programu ŽP

a na financování investičních potřeb u účelových výdajů VaV.

Rozpočet a čerpání jednotlivých programů MŽP je doloženo přehledem o výdajích jednotlivých programů v jednotlivých částech zprávy.

Pro čerpání kapitálových výdajů byly OSS, PO a u některých společných projektů s EU otevírány limity pro čerpání z účtů u ČNB v návaznosti na ustanovení vyhlášky č. 560/2006 Sb., o programovém financování, v platném znění, u účelových prostředků výzkumu a vývoje byly otevírány limity v návaznosti na potvrzené smluvní vztahy a dále byly prostředky čerpány prostřednictvím UniCredit Bank Czech Republic, a.s. (dále UCB).

Na základě usnesení vlády č. 54/2010 a 522/2010 byly v kapitálových výdajích vázány prostředky v celkové výši **55 690 tis.Kč**.

Z celkového objemu upraveného rozpočtu kapitálových výdajů a jeho čerpání připadá podle druhového členění na :

**1) Kapitálové výdaje OSS :**

(seskupení položek 61 a 69)

<b>Schválený rozpočet</b>	<b>13 772 509 tis.Kč</b>
<b>Upravený rozpočet</b>	<b>14 586 810,01 tis.Kč</b>
<b>Čerpání k 31.12.2010</b>	<b>82 108,72 tis.Kč</b>
<b>Snížení o MRZ a NNV celkem</b>	<b>- 12 773,23 tis.Kč</b>
<b>v tom:</b>	

1) MRZ – RF AOPK	- 100,00 tis.Kč
2) Dotace ze SFŽP- AOPK program 115 120	- 117,26 tis.Kč
3) NNV celkem	- 12 555,97 tis.Kč
v tom:	
AOPK	902,96 tis.Kč
ČIŽP	2,41 tis.Kč
NP ČŠ	1 049,57 tis.Kč
MŽP celkem	10 601,03 tis.Kč
v tom: program 115 150	2 751,94 tis.Kč

<b>Upravené čerpání</b>	<b>69 335,49 tis.Kč</b>
<b>%</b>	<b>0,48</b>

Nízké procento čerpání je ovlivněno zejména objemem prostředků v upraveném rozpočtu na položce 6909, který činí 14 499 838 tis.Kč (u programů 115\*\*\* byly čerpány převážně NNV). Po odpočtu této částky činí objem rozpočtovaných výdajů na seskupení položek 61 celkem 86 550 tis.Kč, takže nedočerpáno zůstalo 19 216 tis.Kč.

Prostředky byly použity na programy (vč. MRZ a NNV):

	<b>Uprav.rozpočet</b>	<b>Skut. k 31.12.2010 (vč MRZ a NNV) v tis.Kč</b>	<b>%</b>
115 010	153 936	55 898	36,3
215 110	265 431	10	0
215 210	987 599	0	0
115 110	3 483 635	0	0
115 120	1 336 493	3 864	0,3
115 130	120 285	0	0
115 150	394 939	14 891	3,8
115 160	17 309	7 308	42,2
115 190	400	0	0
115 210	658 085	0	0
115 220	4 108 218	0	0
115 230	171 836	0	0
115 240	2 888 507	0	0
Geofond-V,Val	137	137	100,0
<b>celkem</b>	<b>14 586 810</b>	<b>82 108</b>	<b>0,6</b>

Podrobnosti o účelu vynaložených prostředků jsou uvedeny v části zprávy, která obsahuje hodnocení výdajů na programové financování v rámci ISPROFIN.

## **2) Investiční transfery podnikatelským subjektům:**

(podseskupení položek 631)

Upravený rozpočet	424 910,08 tis.Kč
Čerpání k 31.12.2010	1 885 000,59 tis.Kč
NNV	- 1 603 135,62 tis.Kč
Upravené čerpání	281 864,97 tis.Kč
%	66,34

V rámci dotací podnikatelským subjektům byly prostředky čerpány jednak z účtu MF u UniCredit Bank, na který je MŽP převedlo, jednak z příslušných přímo pro daný účel zřízených účtů ČNB. Prostředky byly použity na následující výdaje:

### **a) Investiční transfery nefinančním podnikatelským subjektům – fyzickým osobám:**

Upravený rozpočet	14 816 tis.Kč
Čerpání k 31.12.2010	178 576,01 tis.Kč
NNV	- 167 068,30 tis.Kč
Upravená skutečnost	11 507,71 tis.Kč
%	77,67

Prostředky byly použity na financování akcí evidovaných v těchto následujících programech:

- **Program 115 120 - Podpora zlepšování stavu přírody a krajiny – čerpáno 1 075,23 tis.Kč** (NNV) – tyto prostředky obdržel na realizaci akce „Nádrž R1 manželů Oulehlových v Závisti“ příjemce Karel Oulehla.
- **Program 115 160 - Podpora obnovy přirozených funkcí krajiny – čerpáno 467,26 tis.Kč** – tyto prostředky byly použity na rekonstrukce tůní a výsadbu sadů a obdrželi je Ing. Václav Vlna (288,15 tis.Kč) a Jaroslav Belka (179,11 tis.Kč).
- **Program 115 210 - Podpora zlepšování kvality ovzduší a snižování emisí – čerpáno 2 088,06 tis.Kč** (NNV) – tyto prostředky byly použity na realizaci akce „Rekonstrukce vytápění hvozdu sladovny Kounice“, příjemcem prostředků byl Ing. Karel Klusáček.
- **Program 115 240 - Podpora zkvalitňování nakládání s odpady a odstraňování starých ekologických zátěží – čerpáno 174 945,45 tis.Kč** (z toho NNV 163 905,01 tis.Kč) – realizované akce byly zaměřeny na technologie pro zpracování odpadů, zejm. na budování kompostáren. Fin. nejvýznamnější dotace obdrželi Karel Dryák (10 485,88 tis.Kč, Bohuslav Mrózek (10 444,37 tis.Kč), Petr Beneš (10 576,12 tis.Kč) a Alois Vokurka (10 854,50 tis.Kč).

### **b) Investiční transfery nefinančním podnikatelským subjektům – právnickým osobám:**

Upravený rozpočet	410 094,08 tis.Kč
Čerpání k 31.12.2010	1 706 424,58 tis.Kč
NNV	- 1 436 067,32 tis.Kč
Upravená skutečnost	270 357,26 tis.Kč
%	65,93

V roce 2010 obdržely právnické osoby podnikající zařazené na položku 6313 prostředky v rámci těchto programů:

- **Program 215 210 - Podpora ochrany ŽP a nakládání s odpady – čerpání – 381 890,60 tis.Kč** (z toho NNV – 176 103,57 tis.Kč) – v rámci tohoto programu je registrováno několik individuálních akcí s rozpočtem nad 100 mil.Kč, jejichž investory jsou např. Vodárenská společnost Tábořsko s.r.o. (137 791,51 tis.Kč), Spalovna a komunální odpady Brno, a.s. (158 211,45 tis.Kč) a Vodohospodářská a obchodní společnost, a.s (67 711,69 tis.Kč).
- **Program 115 110 - Podpora zlepšování VH infrastruktury a snižování rizika povodní – čerpáno 205 061,10 tis.Kč** (z toho NNV 202 872,35 tis.Kč) – prostředky byly použity rekonstrukce ČOV, protipovodňová a environmentální opatření. Zásadní objemy obdržely Vodohospodářská společnost SITKA, s.r.o. (119 520,58 tis.Kč), Vodovody a kanalizace Kroměříž, a.s. (41 277,51 tis.Kč) a Rokytnická voda, s. r. o. (7 350,42 tis.Kč).
- **Program 115 120 - Podpora zlepšování stavu přírody a krajiny – čerpáno 73 706,44 tis.Kč** (z toho NNV 71 776,64 tis.Kč) – tyto prostředky byly poskytnuty na výstavby rybních přechodů, obnovy, rybníků a rekonstrukce nádrží. Investory akcí byly např. společnost RenoEnergie, a.s. (15 810,98 tis.Kč) a podniky Lesy ČR, s.p. (31 948,94 tis.Kč) a Povodí Labe, s.p. (9 639,11 tis.Kč).
- **Program 115 160 - Podpora obnovy přirozených funkcí krajiny – čerpáno 130,73 tis.Kč** – tyto prostředky byly použity na akci „Oplocení přirozeného zmlazení v PR Slunná“ realizovanou společností Lesy města Brna, a.s.
- **Program 115 210 - Podpora zlepšování kvality ovzduší a snižování emisí – čerpáno 66 058,09 tis.Kč** (z toho NNV 59 067,13 tis.Kč) – realizované akce byly zaměřeny na technologie snižování emisí a exhalací z lakoven, lomů, tavících pecí, apod., které realizovaly mimo jiné společnosti VITRABLOK, s.r.o. (12 499,69 tis.Kč), TSS, s.r.o. (7 204,86 tis.Kč) a DEZA, a.s. (5 820,75 tis.Kč).
- **Program 115 220 - Podpora udržitelného využívání zdrojů energie – čerpáno 12 863,67 tis.Kč** (NNV) – prostředky byly poskytnuty na zateplení budov a další opatření ke snížení energetické náročnosti vytápění budov. Realizátory akcí byly Městská poliklinika s.r.o. Otrokovice (7 815,44 tis.Kč), Služby Boskovice,s.r.o. (4 444,09 tis.Kč) a Teplo Zlín, a.s. (607,14 tis.Kč).
- **Program 115 230 - Podpora omezování průmyslového znečištění a environmentálních rizik – čerpáno 33 781,98 tis.Kč** (NNV) – tyto prostředky byly použity na realizaci opatření na odsávání spalin, rekonstrukce odpadních nádrží, apod. Prostředky obdržely např. UNEX Slévárna, s.r.o. (10 841,75 tis.Kč), MASNA Příbram, s.r.o. (8 946 tis.Kč) a PARAMO, a.s. (8 027,82 tis.Kč).
- **Program 115 240 - Podpora zkvalitňování nakládání s odpady a odstraňování starých ekologických zátěží – čerpáno 932 931,97 tis.Kč** (z toho NNV 879 601,97 tis.Kč) – tyto prostředky byly použity na sanace a rekultivace starých ekologických zátěží, recyklaci a zpracování odpadů a podporu vývoje odpadových technologií. Prostředky obdržely společnosti Diamo, s.p. (208 276,43 tis.Kč), REMAT GLASS, s.r.o. (32 624,40 tis.Kč) a Trojek, a.s. (30 567,68 tis.Kč).

### **3) Investiční transfery neziskovým a pod. organizacím:**

(podseskupení 632)

Upravený rozpočet	12 292 tis.Kč
Čerpání k 31.12.2010	99 986,28 tis.Kč
NNV	- 97 986,28 tis.Kč
Upravené čerpání	2 000 tis.Kč
%	16,27

Prostředky byly uvolněny v rámci následujících druhů výdajů:

#### **a) Investiční transfery obecně prospěšným společnostem:**

Upravený rozpočet	1 614 tis.Kč
Čerpání k 31.12.2010	10 662,70 tis.Kč
NNV	- 10 662,70 tis.Kč
Upravená skutečnost	0

Obecně prospěšné společnosti obdržely v roce 2010 investiční prostředky v rámci těchto programů:

- **Program 115 120 - Podpora zlepšování stavu přírody a krajiny – čerpáno 4 805,04 tis.Kč** (NNV) – tyto prostředky byly poskytnuty na tvorbu tůní a doplnění krajinných struktur a obdržely je společnosti Revita CZ, o.p.s. (1 447,92 tis.Kč), Brána, o.p.s. (1 916,62 tis.Kč) a Kulturní centrum Albertovec, o.p.s. (1 365 tis.Kč).
- **Program 115 210 - Podpora zlepšování kvality ovzduší a snižování emisí – čerpáno 5 083,89 tis.Kč** (NNV) – tyto prostředky byly použity na výměnu energetického zdroje VOŠ DAKOL a SŠ DAKOL, o.p.s., v Orlové, která byla investorem této akce.
- **Program 115 220 - Podpora udržitelného využívání zdrojů energie – čerpáno 773,77 tis.Kč** (NNV) – prostředky byly poskytnuty na akce „Teplá voda pro Hospic“ (298,72 tis.Kč), jejímž investorem byl Hospic v Mostě, o.p.s.“ a „Solární systém - azylový dům“ (475,05 tis.Kč) s investorem Nadačním fondem Betlém nenarozeným.

#### **b) Investiční transfery občanským sdružením (OS):**

Upravený rozpočet	10 678 tis.Kč
Čerpání k 31.12.2010	85 960,46 tis.Kč
NNV	- 83 960,46 tis.Kč
Upravená skutečnost	2 000,00 tis.Kč
%	18,73

Občanská sdružení obdržela v roce 2010 investiční prostředky v rámci těchto programů:

- **Program 215 110 - Revitalizace říčních systémů – čerpání 2 000 tis.Kč** – tyto prostředky byly poskytnuty na revitalizaci rybníka U Hrušova, jejímž investorem bylo Sdružení rybářů České Budějovice.
- **Program 115 110 - Podpora zlepšování VH infrastruktury a snižování rizika povodní – čerpáno 5 305,05 tis.Kč** (NNV) – prostředky byly vynaloženy na akce „Monitoring pohybu hladin a zajištění přesunu dat a informací - Protipovodňová opatření na drobných vodních tocích Ústeckého kraje - II. etapa“, kterou realizovalo Severočeské sdružení obcí (SESO).

- **Program 115 120 - Podpora zlepšování stavu přírody a krajiny – čerpáno 63 525,45 tis.Kč (NNV)** – tyto prostředky byly použity na akce určené např. na obnovy rybníků nebo stavbu areálu záchranné stanice živočichů a ekocentra. Mezi investory se zásadním objemem prostředků patřila občanská sdružení ZO ČSP Vlašim (15 906,49 tis.Kč), ZO ČSOP Nový Jičín (12 371,99 tis.Kč) a MO Českého rybářského svazu Rožďalovice (6 389,34 tis.Kč).
- **Program 115 130 - Podpora rozvoje infrastruktury pro environmentální vzdělávání, poradenství a osvětu – čerpáno 12 261,57 tis.Kč (NNV)** – tyto prostředky byly použity na akci „Rozšíření ekocentra Renata pro pobytové programy environmentální výchovy a vzdělávání - "Jedno křídlo nestačí"", jejímž investorem byla Společnost Renata o.s.
- **Program 115 220 - Podpora udržitelného využívání zdrojů energie – čerpáno 2 343,52 tis.Kč (NNV)** – tyto prostředky byly použity na akci „Instalace fotovoltaických panelů - statek Nové Dvory - Rouchovany, k.ú. Hrotovice“ realizovanou sdružením EKOBIOENERGO o.s.
- **Program 115 240 - Podpora zkvalitňování nakládání s odpady a odstraňování starých ekologických zátěží – čerpáno 524,87 tis.Kč (NNV)** – tyto prostředky byly použity na akci „Minimalizace vzniku bioodpadů komunitním kompostováním občanů“, jejímž investorem byl sdružení EKODOMOV, o.s.

#### c) Investiční transfery církvím:

Upravený rozpočet	0 tis.Kč
Čerpání k 31.12.2010	3 363,12 tis.Kč
NNV	- 3 363,12 tis.Kč
Upravená skutečnost	0

Církevní organizace obdržely v roce 2010 investiční prostředky v rámci těchto programů:

- **Program 115 120 - Podpora zlepšování stavu přírody a krajiny – čerpáno 374,41 tis.Kč (NNV)** – tyto prostředky byly použity na akci „Obnova retenčního prostoru-rybník Farčata“ realizovanou Římskokatolickou farností Radešinská Svratka.
- **Program 115 220 - Podpora udržitelného využívání zdrojů energie – čerpáno 2 988,71 tis.Kč (NNV)** – tyto prostředky získaly např. Farní sbor Českobratrské církve evangelické v Moravči (1 1 28,28 tis.Kč) a Klášter Naší Paní nad Vltavou (806,26 tis.Kč) na výměny zdrojů tepla a instalaci tepelných čerpadel.

#### 4) Investiční transfery veřejným rozpočtům ústřední úrovně:

(podseskupení položek 633)

Upravený rozpočet	1 987 tis.Kč
Čerpání k 31.12.2010	1 986,7 tis.Kč
%	99,99

Tyto prostředky byly poskytnuty **Státnímu fondu životního prostředí** v rámci **Programu 115 150 - Technická asistence OP ŽP** na akce zajišťující kvalitní výkonnou strukturu pro OPŽP (zejm. dokumentace, propagaci a komunikaci).

## 5) Investiční transfery veřejným rozpočtům územní úrovně:

(podseskupení položek 634)

Schválený rozpočet	15 699 tis.Kč
Upravený rozpočet	1 153 206 tis.Kč
Čerpání k 31.12.2010	7 325 542,20 tis.Kč
NNV	- 6 751 363,48 tis.Kč
Upravené čerpání	574 178,72 tis.Kč
%	49,79

Prostředky byly uvolněny na následující výdaje:

### a) Investiční transfery obcím:

Schválený rozpočet	15 699 tis.Kč
Upravený rozpočet	920 619 tis.Kč
Čerpání k 31.12.2010	5 635 519,34 tis.Kč
NNV	- 5 185 801,81 tis.Kč
Upravená skutečnost	449 717,53 tis.Kč
%	48,85

Obcím byly v t.r. poskytnuty investiční prostředky v rámci následujících programů:

- **Program 215 110 - Revitalizace říčních systémů – čerpání 4 730 tis.Kč** – tyto prostředky byly poskytnuty na výstavbu kanalizací a ČOV. Investory byly např. obce Záhornice (2 533 tis.Kč), Olovnice (797 tis.Kč) a Česká Ves (1 000 tis.Kč).
- **Program 215 210 - Podpora ochrany ŽP a nakládání s odpady – čerpání – 282 986,67 tis.Kč** (z toho NNV 127 288,71 tis.Kč) – v rámci tohoto programu je registrováno několik individuálních akcí nad 100 mil.Kč, jejichž investory jsou např. města Vrchlabí (65 384 tis.Kč), Beroun (26 782,94 tis.Kč) nebo Příbram (25 271,22 tis.Kč).
- **Program 115 110 - Podpora zlepšování VH infrastruktury a snižování rizika povodní – čerpáno 2 392 376,37 tis.Kč** (z toho NNV 2 243 048,02 tis.Kč) – prostředky byly použity na pořízení kanalizací, ČOV a rekonstrukce vodovodů např. pro města Konice (108 707,66 tis.Kč) a Strakonice (63 179,43 tis.Kč) nebo obec Kamenice (64 766,68 tis.Kč).
- **Program 115 120 - Podpora zlepšování stavu přírody a krajiny – čerpáno 509 003,02 tis.Kč** (z toho NNV 496 270,59 tis.Kč) – tyto prostředky byly použity na akce zaměřené na regeneraci zeleně, obnovu a odbahnění rybníků, aj. Významné objemy prostředků obdržely obce Dolní Břežany (30 108,03 tis.Kč), Ktiš (18 353,90 tis.Kč) nebo Lipová (14 291,12 tis.Kč).
- **Program 115 130 - Podpora rozvoje infrastruktury pro environmentální vzdělávání, poradenství a osvětu – čerpáno 49 450,64 tis.Kč** (z toho NNV 21 786,56 tis.Kč) – tyto prostředky byly použity na akce „Centrum ekologické výchovy Kladno“ (31 068,38 tis.Kč) realizovanou Statutárním městem Kladnem a „EnviCentrum Pro krajinu“ (18 382,26 tis.Kč), jejímž investorem byla obec Vysoké Pole.
- **Program 115 160 - Podpora obnovy přirozených funkcí krajiny – čerpáno 1 916,80 tis.Kč** – tyto prostředky byly použity např. na akce „Oprava a rozšíření rybníka v obci Zálesí“ (63 tis.Kč) realizovanou obcí Zálesí a „Revitalizace

přírodního koupaliště Kateřinky/Radčice“ (661 tis.Kč, kterou realizovalo Statutární město Liberec.

- **Program 115 210 - Podpora zlepšování kvality ovzduší a snižování emisí – čerpáno 73 916,96 tis.Kč (NNV)–** tyto prostředky byly použity na rekonstrukce zdrojů vytápění, plynofikace a energeticky úsporná opatření realizovaná zejm. ve školských zařízeních a kulturních domech. Dotace obdržely např. obce Trstěnice (14 705,31 tis.Kč), Želiv (14 165,14 tis.Kč) a Štěkeň (9 909,76 tis.Kč).
- **Program 115 220 - Podpora udržitelného využívání zdrojů energie – čerpáno 1 640 563,36 tis.Kč (z toho NNV 1 574 356,42 tis.Kč) –** realizované akce byly zaměřeny na úspory energií, zateplení budov především mateřských a základních škol. Významné objemy prostředků byly poskytnuty městům Pardubice (89 149,08 tis.Kč), Plzeň (67 650,61 tis.Kč) a Ostrava (52 042,15 tis.Kč).
- **Program 115 240 - Podpora zkvalitňování nakládání s odpady a odstraňování starých ekologických zátěží – čerpáno 680 575,53 tis.Kč (z toho NNV 649 134,55 tis.Kč) -** v rámci akcí zaměřených zejm. na rekultivace skládek, výstavby kompostáren, zřizování sběrných dvorů a vytváření systémů pro svoz a separaci odpadů obdržely zásadní objemy prostředků města Humpolec (46 171,13 tis.Kč), Liberec (33 291,74 tis.Kč) a Vysoké Mýto (30 807,12 tis.Kč).

#### **b) Investiční transfery krajům:**

Upravený rozpočet	27 851 tis.Kč
Čerpání k 31.12.2010	359 766,95 tis.Kč
NNV	- 359 766,95 tis.Kč
Upravená skutečnost	0

Krajským úřadům byly v roce 2010 poskytnuty investiční prostředky v rámci těchto programů:

- **Program 115 120 - Podpora zlepšování stavu přírody a krajiny – čerpáno 4 516,11 tis.Kč –** prostředky poskytnuté na akce určené na parkové úpravy a implementaci opatření v rámci soustavy NATURA 2000, dotace obdržely např. Pardubický (2 423,84 tis.Kč) nebo Liberecký kraj (1 059,31 tis.Kč).
- **Program 115 220 - Podpora udržitelného využívání zdrojů energie – čerpáno 282 887,02 tis.Kč –** prostředky v rámci projektů řešících úspory energií obdržely např. Moravskoslezský (67 563,12 tis.Kč), Liberecký (66 086,57 tis.Kč) nebo Pardubický kraj (51 756,24 tis.Kč).
- **Program 115 240 - Podpora zkvalitňování nakládání s odpady a odstraňování starých ekologických zátěží – čerpáno 72 363,82 tis.Kč –** dotaci obdržel Pardubický kraj na realizaci akce „Sanace skládky Lukavice“.

#### **c) Ostatní investiční transfery veřejným rozpočtům územní úrovně:**

Upravený rozpočet	204 736 tis.Kč
Čerpání k 31.12.2010	1 330 255,91 tis.Kč
NNV	- 1 205 794,71 tis.Kč
Upravená skutečnost	124 461,20 tis.Kč
%	60,79

Tyto prostředky byly v r. 2010 poskytnuty v rámci následujících programů:



- **Program 215 210 - Podpora ochrany ŽP a nakládání s odpady – čerpání – 362 422,35 tis.Kč** (NNV) – tyto prostředky byly poskytnuty především na individuální akce k ochraně čistoty vod, a to Svazku obcí Šlapanicko (77 495,65 tis.Kč) a Slezskému vodohospodářskému svazku (271 950,21 tis.Kč).
- **Program 115 110 - Podpora zlepšování VH infrastruktury a snižování rizika povodní – čerpáno 873 513,99 tis.Kč** (z toho NNV 779 822,85 tis.Kč) – prostředky byly použity na pořízení kanalizací a ČOV např. pro Vodohospodářské sdružení Turnov (100 219,57 tis.Kč), Svazek obcí Čistá Odra (102 614,18 tis.Kč) nebo pro Svazek obcí aglomerace Dolní Lhota (141 353,08 tis.Kč).
- **Program 115 240 - Podpora zkvalitňování nakládání s odpady a odstraňování starých ekologických zátěží – čerpáno 94 319,56 tis.Kč** (z toho NNV 63 549,51 tis.Kč) – v rámci akcí zaměřených na vytváření systémů separace odpadů a výstavbu sběrných dvorů obdržely např. DSO Čistý jihovýchod (61 811,57 tis.Kč), Skládka tuhého komunálního odpadu (17 973,54 tis.Kč) nebo DSO Jevišovicka (6 360,65 tis.Kč).

#### **6) Investiční transfery příspěvkovým a podobným organizacím:**

(podseskupení položek 635)

Schválený rozpočet	<b>45 780 tis.Kč</b>
Upravený rozpočet	<b>262 894,47 tis.Kč</b>
Čerpání k 31.12.2010	<b>438 800,32 tis.Kč</b>
NNV	- 192 660,35 tis.Kč
Upravené čerpání	<b>246 139,97 tis.Kč</b>
%	<b>93,63</b>

Prostředky na investiční transfery PO byly použity na následující výdaje:

#### **a) Systémové transfery na investiční výstavbu zřízených PO (účet 908 a 916):**

(položka 6351)

Schválený rozpočet	45 780 tis.Kč
Upravený rozpočet	230 426,47 tis.Kč
Čerpání k 31.12.2010	295 265,01 tis.Kč
NNV	- 73 011,34 tis.Kč
Upravené čerpání	222 253,67 tis.Kč
%	96,45

Prostředky byly čerpány na následující účely:

Organizace	Program	Upravený rozpočet	Skutečnost	% čerpání výdajů
ČHMÚ	115 010	25 751,02	25 383,28	98,57
	115 110	71 616,00	71 615,85	100,00
	115 220	0,00	6 544,89	#DIV/0!
	115 180	26 059,00	22 340,03	85,73
	115 190	5 816,00	5 815,12	99,98
	<b>Celkem</b>	<b>129 242,02</b>	<b>131 699,17</b>	<b>101,90</b>
CENIA	115 010	12 562,56	12 561,75	99,99
	115 230	38 322,33	80 977,46	211,31
	115 240	9 907,00	26 234,89	264,81
	<b>Celkem</b>	<b>60 791,89</b>	<b>119 774,10</b>	<b>197,02</b>

Organizace	Program	Upravený rozpočet	Skutečnost	% čerpání výdajů
ČGS	215 210	12 739,00	12 738,50	100,00
	115 010	5 058,56	5 013,46	99,11
	<b>Celkem</b>	<b>17 797,56</b>	<b>17 751,96</b>	<b>99,74</b>
Správa KRNP	115 010	3 000,00	2 998,88	99,96
	115 120	0,00	7 482,93	#DIV/0!
	115 160	701,00	626,12	89,32
	<b>Celkem</b>	<b>3 701,00</b>	<b>11 107,93</b>	<b>300,13</b>
NP Šumava	115 010	8 848,00	8 139,35	91,99
NP Podyjí	115 010	210,00	0,00	0,00
Správa jeskyní	115 010	6 794,00	6 792,51	99,98
vázání	115 180	2 574,00		0,00
nerozepsáno	115 010	284,00		0,00
nerozepsáno	115 190	184,00		0,00
	<b>ÚHRN</b>	<b>230 426,47</b>	<b>295 265,02</b>	<b>128,14</b>

Rekapitulace:

Program	Upravený rozpočet	Skutečnost	%
215 210	12 739,00	12 738,50	100,00
115 010	62 508,14	60 889,23	97,41
115 110	71 616,00	71 615,85	100,00
115 120	0,00	7 482,93	#DIV/0!
115 160	701,00	626,12	89,32
115 180	28 633,00	22 340,03	78,02
115 190	6 000,00	5 815,12	96,92
115 220	0,00	6 544,89	#DIV/0!
115 230	38 322,33	80 977,46	211,31
115 240	9 907,00	26 234,89	264,81
<b>ÚHRN</b>	<b>230 426,47</b>	<b>295 265,02</b>	<b>128,14</b>

Podrobnosti o účelu vynaložených prostředků jsou uvedeny v části zprávy, která obsahuje hodnocení výdajů na programové financování v rámci IS SMVS/EDS.

**b) Investiční transfery vysokým školám.:**

Upravený rozpočet	9 749 tis.Kč
Čerpání k 31.12.2010	35 248,69 tis.Kč
NNV	- 25 499,83 tis.Kč
Upravená skutečnost	9 748,86 tis.Kč
%	100,00

Tyto prostředky byly poskytnuty v rámci těchto programů:

- **Program 115 120 - Podpora zlepšování stavu přírody a krajiny – čerpáno 3 585,88 tis.Kč (NNV) – tyto prostředky obdržela Univerzita Jana Evangelisty Purkyně v Ústí nad Labem na akci „Revitalizace pozemků Přírodovědecké fakulty UJEP se zaměřením na osvětu a vzdělávání na příkladech modelových stanovišť**

Českého středohoří - I.etapa“ (903,80 tis.Kč) a Mendelova univerzita v Brně na akci „Oprava a odbahnění rybníka v Arboretu Křtiny“ (2 682,08 tis.Kč).

- **Program 115 220 - Podpora udržitelného využívání zdrojů energie – čerpáno 31 662,81 tis.Kč** (z toho NNV 21 913,95 tis.Kč) – Ostravská univerzita v Ostravě obdržela dotaci na zateplení budovy (25 953,24 tis.Kč) a Univerzita Pardubice dotaci na rekonstrukci obvodového pláště a střechy budovy kolejí (5 709,57 tis.Kč).

#### **c) Investiční transfery v.v.i.:**

Upravený rozpočet	60 tis.Kč
Čerpání k 31.12.2010	59,80 tis.Kč
%	99,67

Tyto prostředky byly poskytnuty v rámci **úcelové podpory projektů VVal** Výzkumnému ústavu vodohospodářskému T.G.Masaryka, v.v.i. na realizaci projektu VaV-SP/2e7/229/07.

#### **c) Investiční transfery ostatním PO:**

Upravený rozpočet	22 659 tis.Kč
Čerpání k 31.12.2010	108 226,82 tis.Kč
NNV	- 94 149,18 tis.Kč
Upravené čerpání	14 077,64 tis.Kč
%	62,13

Prostředky byly čerpány v rámci těchto programů:

- **Program 115 120 - Podpora zlepšování stavu přírody a krajiny – čerpáno 3 790,41 tis.Kč** (NNV) – prostředky byly mimo jiné poskytnuty na realizaci akcí „Školní zahrada - oáza rozmanitého života“ (715,17 tis.Kč) nebo „Komponovaný parkový areál - Náš svět-Pržno“ (2 061,64 tis.Kč), jejichž investory byly Základní škola Edvarda Beneše a Mateřská škola Písek a Náš svět, příspěvková organizace.
- **Program 115 130 - Podpora rozvoje infrastruktury pro enviromentální vzdělávání, poradenství a osvětu – čerpáno 15 554,14 tis.Kč** (z toho NNV 1 476,50 tis.Kč) – tyto prostředky byly použity na výstavbu center environmentálního vzdělávání a obdržely je Lipka - školské zařízení pro environmentální vzdělávání (9 787,86 tis.Kč), Muzeum Říčany (2 935,98 tis.Kč) a Zoopark, Vyškov (2 830,30 tis.Kč).
- **Program 115 220 - Podpora udržitelného využívání zdrojů energie – čerpáno 86 114,58 tis.Kč** (NNV) – realizované akce byly zaměřeny na úspory energií, zateplení budov především mateřských a základních škol. Významné objemy prostředků byly poskytnuty Střední škole - Centru odborné přípravy technickohospodářské, Praha 9, Poděbradská 1/179 (16 711,07 tis.kč), Střední průmyslové škole dopravní, Plzeň, Karlovarská 99 (13 964,64 tis.kč) a Střední pedagogické škole, Gymnáziu a Vyšší odborné škole, Karlovy Vary, Lidická 40 (8 759,26 tis.Kč).

- **Program 115 240 - Podpora zkvalitňování nakládání s odpady a odstraňování starých ekologických zátěží – čerpáno 2 767,68 tis.Kč (NNV) – prostředky obdržela příspěvková organizace Technické služby města Svitav na realizaci akce „Svitavy - sběrná místa pro separaci odpadů“.**

#### **7) Investiční transfery obyvatelstvu:**

(podseskupení položek 637)

<b>Upravený rozpočet</b>	<b>48 334 tis.Kč</b>
<b>Čerpání k 31.12.2010</b>	<b>330 964,34 tis.Kč</b>
NNV	- 315 967,79 tis.Kč
<b>Upravené čerpání</b>	<b>14 996,55 tis.Kč</b>
<b>%</b>	<b>31,03</b>

Prostředky byly čerpány v rámci těchto programů:

- **Program 115 120 - Podpora zlepšování stavu přírody a krajiny – čerpáno 325 014,80 tis.Kč (z toho NNV 310 942,47 tis.Kč) – prostředky byly vynaloženy na akce zaměřené na výstavby a odbahnění rybníků a vodních retenčních nádrží. Dotace obdrželi např. Vlastimil Ladýř (14 193 tis.Kč), Petr Filippi (15 692,82 tis.Kč) a František Šalda (27 697,62 tis.Kč).**
- **Program 115 160 - Podpora obnovy přirozených funkcí krajiny – čerpáno 924,21 tis.Kč – v rámci akcí zaměřených na výstavbu tůní obdrželi dotace např. Ing. Jaromír Pekař (360,50 tis.Kč) a Mgr. Karel Blecha (238,31 tis.Kč).**
- **Program 115 240 - Podpora zkvalitňování nakládání s odpady a odstraňování starých ekologických zátěží – čerpáno 5 025,32 tis.Kč (NNV) – prostředky obdržel Václav Rychtařík na realizaci akce „Sanace kontaminovaného území pesticidy, Klatovy – Luby.**

#### **IV. Vyhodnocení čerpání prostředků na společné programy s EU, na programové financování, na výzkum a vývoj, na ostatní programy a účelové výdaje**

##### **1) Vyhodnocení čerpání prostředků na společné programy s EU a na ostatní zahraniční programy :**

Výdaje na financování společných programů EU a ČR byly zahrnuty v závazných průřezových ukazatelích:

1. Výdaje na programy spolufinancované z rozpočtu EU.
2. Výdaje na společné projekty, které jsou z části financovány z prostředků finančních mechanismů.

Prostředky byly použity na následující výdaje:

	Upravený rozpočet 2010			Skutečnost k 31.12.2010		
	SR	EU	celkem	SR	EU	Celkem
	v tis.Kč					
<b>Průřezové ukazatele:</b>						
<b>1. Výdaje na programy- období 2004-2006:</b>						
OPI -program 215 210 (vč.FS) -	1 345 091		1 345 091	2 554	1 031 573	1 034 127
v tom: použití NNV				2 554	670 088	672 642
<b>Ú h r n</b>	<b>-</b>	<b>1 345 091</b>	<b>1 345 091</b>	<b>2 554</b>	<b>1 031 573</b>	<b>1 034 127</b>
tom: použití MRZ				2 554	670 088	672 642
<b>2. Výdaje na programy- období 2007-2013:</b>						
OPŽP-programy 115****	218 651	14 728 337	14 946 988	61 738	9 911 066	9 972 804
v tom: použití NNV				45 157	9 051 713	9 096 870
dotace ze SFŽP				117		117
OPŽP (AOPK, Geofond- platy, OPPP)	1 177	7 055	8 232	1 111	6 683	7 794
v tom: použití NNV				-	-	-
MŽP OPŽP-39 míst, podíl financ.+AOPK podíl.financ. a b.v.(platy, pojistné, FKSP, b.v.)	8 336	47 231	55 567	7 497	42 455	49 952
v tom: použití NNV				26	145	171
OP TP MMR-audit (PAS)	2 208	12 511	14 719	1 851	10 482	12 333
v tom: použití NNV				-	-	-
OP NS-Projekt Label, CEframe, ALLUMINE)	915	5 178	6 093	103	591	694
v tom: použití NNV				36	208	244
Komunit.progr.(LIFE+)	3 000	-	3 000	-	-	-
v tom: použití NNV				-	-	-
OPO MŠMT VpK	1 957	11 090	13 047	781	4 426	5 207
v tom: použití NNV				-	-	-
OP Přeshranič.spol.(Cíl 3)	3 000	-	3 000	2 670	-	2 670
v tom: použití NNV				-	-	-
OP LZZ	1 076	6 094	7 170	631	3 575	4 206
v tom: použití NNV				-	-	-
<b>Ú h r n</b>	<b>240 320</b>	<b>14 817 496</b>	<b>15 057 816</b>	<b>76 382</b>	<b>9 979 278</b>	<b>10 055 660</b>
v tom:použití NNV				45 220	9 052 066	9 097 286
dotace ze SFŽP				117	-	117

**3. Výdaje na projekty financované z ost.zahr. programů:**

Program 215 210- EHP/Norsko	1 000	15 734	16 734	202	12 537	12 739
v tom: NNV				-	-	-
EHP/Norsko-ost.běž.výd.	7 000	32 000	39 000	4 932	22 017	26 949
v tom: použití NNV				106	2 080	2 186
Progr.švýc.-české spol.	-	100 000	100 000	-	125	125
v tom: použití NNV				-	-	-
<b>Ú h r n</b>	<b>8 000</b>	<b>147 734</b>	<b>155 734</b>	<b>5 134</b>	<b>34 679</b>	<b>39 813</b>
v tom: použití NNV				106	2 080	2 186

K jednotlivým ukazatelům uvádíme:

**1) Programovací období 2004-2006:**

**Program 215 210 – Podpora ochrany ŽP a nakládání s odpady pro období 2004-2006**

V rámci tohoto programu jsou financovány převážně projekty z oblasti čistoty vod na vybudování či rekonstrukci čistíren odpadních vod a kanalizace.

Základem programu Strukturální fondy (ERDF) byl Operační program infrastruktura. Financování tohoto programu bylo ukončeno v r. 2009

Do Fondu soudržnosti (dále jen FS) jsou zahrnuty podprogramy 215 213, 215 215 a 215 219. V rámci podprogramu 215 213 byly prostředky v r. 2010 použity na rekonstrukce a výstavby stok a zajištění pitné vody, zlepšení kvality vod, technickou asistenci, rekonstrukce systémů zásobování pitnou vodou, rekonstrukce kanalizací a ČOV. Podprogram 215 215 zahrnuje projekt „Odpadové hospodářství Brno“. Financování podprogramu 215 219 bylo ukončeno v r. 2009.

Celkem z FS bylo v r. 2010 vyčerpáno 1 034 127 tis.Kč, z toho 2 554 tis.Kč ze SR a 1 031 573 tis.Kč z EU.

Výdaje na financování akcí z EHP/Norsko jsou zahrnuty v podprogramu 215 212 a byly určeny na nákup přístroje MC ICP MS pro ČGS. Tento program zahrnuje pouze investiční prostředky, ze kterých bylo v r. 2010 čerpáno celkem 12 739 tis.Kč, z toho 202 tis.Kč ze SR a 12 537 tis. Kč z FM.

**2) Programovací období 2007 – 2013:**

**Operační program životní prostředí-programy 115 110 až 115 240**

Operační program Životní prostředí (dále jen „OPŽP“) se skládá z 8 programů. Jejich popis a soupis skutečného čerpání je uveden níže.

Oproti předešlému roku došlo k výrazné akceleraci v čerpání prostředků programu, nicméně rozpočtové prostředky v roce 2010 nebyly zcela vyčerpány. Důvodem je zejména náročná administrace programu a jednotlivých akcí před vlastním čerpáním prostředků a zdlouhavé plnění podmínek nutných pro vydání rozhodnutí o poskytnutí dotace u příjemců podpory, zejména ve vazbě na výběrová řízení. Příjemci podpory

rovněž z důvodů zpřísnění úvěrových podmínek měli a stále ještě mají často značné problémy se zajištěním úvěrových zdrojů od bank na financování vlastního podílu příjemce na akci a nezpůsobilých výdajů akce. Dalším důvodem je skutečnost, že se plně ještě nerozbehly tzv. velké projekty, které podléhají schválení ze strany Evropské komise.

Celkem na OPŽP bylo v roce 2010 vyčerpáno 9 972 803 tis.Kč, z toho 61 621 tis.Kč ze SR, 9 911 065 tis.Kč z EU a 117 tis.Kč dotace ze SFŽP.

### **Program 115 110 – Podpora zlepšování vodohospodářské infrastruktury a snižování rizika povodní**

Program zahrnuje 2 podprogramy:

- Podpora zlepšování vodohospodářské infrastruktury
- Podpora snižování rizika povodní

**Globálním cílem** pro období 2007 – 2013 je zlepšení stavu povrchových a podzemních vod, zlepšení kvality dodávek jakostní pitné vody pro obyvatelstvo a snižování rizika povodní.

Čerpání finančních prostředků za program v celkové výši 3 567 925 tis.Kč z EU.

### **Program 115 120 – Podpora zlepšování stavu přírody a krajiny**

Program má pouze 1 podprogram stejného názvu.

**Globálním cílem** pro období 2007 – 2013 je zastavení poklesu biodiverzity a zvýšení ekologické stability krajiny.

Čerpání finančních prostředků za program v celkové výši 1 465 232 tis.Kč, z toho 240 tis.Kč ze SR, 1 464 875 tis.Kč z EU a 117 tis.Kč dotace ze SFŽP.

### **Program 115 130 – Podpora rozvoje infrastruktury pro environmentální vzdělávání, poradenství a osvětu**

Program má pouze 1 podprogram stejného názvu.

**Globálním cílem** pro období 2007 – 2013 je vybudování plošné a dostupné sítě center environmentálního vzdělávání, výchovy a osvěty, informačních center a environmentálních poraden.

Čerpání finančních prostředků za program v celkové výši 79 682 tis.Kč, z toho 5 606 tis.Kč ze SR a 74 076 tis.Kč z EU.

### **Program 115 150 – Technická pomoc financovaná z Fondu soudržnosti**

Program zahrnuje 2 podprogramy:

- Pořízení ICT pro technickou pomoc
- Technická pomoc při přípravě a realizaci OPŽP

**Globálním cílem** pro období 2007 – 2013 je zajistit řádnou implementaci Operačního programu Životního prostředí.

Čerpání finančních prostředků za program v celkové výši 259 041 tis.Kč, z toho 6 372 tis.Kč ze SR a 252 669 tis Kč z EU.

### **Program 115 210 – Podpora zlepšování kvality ovzduší a snižování emisí**

Program má pouze 1 podprogram stejného názvu.

**Globálním cílem** pro období 2007 – 2013 je zlepšení nebo udržení kvality ovzduší a omezení emisí základních znečišťujících látek do ovzduší s důrazem na využití inovativních environmentálně šetrných způsobů výroby energie včetně obnovitelných zdrojů energie a energetických úspor.

Čerpání finančních prostředků za program v celkové výši 147 234 tis.Kč, z toho 14 616 tis.Kč ze SR a 132 618 tis Kč z EU.

### **Program 115 220 – Podpora udržitelného využívání zdrojů energie**

Program má pouze 1 podprogram stejného názvu.

**Globálním cílem** pro období 2007 – 2013 je udržitelné využívání zdrojů energie, zejména obnovitelných zdrojů energie a prosazování úspor energie. Dlouhodobým cílem je zvýšení využití OZE při výrobě elektřiny a zejména tepla a vyšší využití odpadního tepla.

Čerpání finančních prostředků za program v celkové výši 2 073 709 tis.Kč z EU.

### **Program 115 230 – Podpora omezování průmyslového znečištění a environmentálních rizik**

Program má pouze 1 podprogram stejného názvu.

**Globálním cílem** pro období 2007 – 2013 je omezování průmyslového znečištění a snižování environmentálních rizik.

Čerpání finančních prostředků za program v celkové výši 114 759 tis.Kč z EU.

### **Program 115 240 – Podpora zkvalitnění nakládání s odpady a odstraňování starých ekologických zátěží**

Program zahrnuje 2 podprogramy:

- Podpora zkvalitnění nakládání s odpady
- Podpora odstraňování starých ekologických zátěží

**Globálním cílem** pro období 2007 – 2013 je zkvalitnění nakládání s odpady, snížení produkce odpadů a odstraňování starých ekologických zátěží.

Čerpání finančních prostředků za program v celkové výši 2 265 221 tis.Kč, z toho 34 787 tis.Kč ze SR a 2 230 434 tis Kč z EU.



## **Programy, které nejsou zahrnuty do IS EDS/SMVS (ISPROFIN):**

### **1) Operační programy:**

#### **TA OPŽP – implementace projektů a programů OPŽP MŽP a AOPK:**

##### **a) MŽP – aparát:**

Z prostředků jsou hrazeny platy vč. příslušenství pro 39 pracovních míst a podílové financování pro cca 19 míst v rámci systemizace aparátu (30 494 tis.Kč). Dále jsou součástí výdajů i prostředky na úhradu dohod o pracovní činnosti ve výši 1 303 tis.Kč. V rámci vyčleněných běžných výdajů byly hrazeny např. výdaje na cestovné tuzemské i zahraniční (1 381 tis.Kč) nákup materiálu (14 tis.Kč), nákup služeb (135 tis.Kč) apod. V průběhu roku byly do rozpočtu zahrnuty prostředky na ostatní osobní výdaje ve výši 2 985 tis.Kč na úhradu dohod o pracovní činnosti. Z celkového upraveného rozpočtu ve výši 38 842 tis.Kč bylo vyčerpáno 33 832 tis.Kč (po odpočtu čerpaných NNV 33 661 tis.Kč), do NNV bylo převedeno 5 103 tis.Kč (vázání dle UV 54/2010 činilo 78 tis.Kč).

AOPK byly uvolněny prostředky v celkové výši 16 725 tis.Kč, skutečné čerpání činilo 16 121 tis.Kč, nedočerpané prostředky ve výši 604 tis.Kč přešly do NNV. Rozpočet na platy vč. příslušenství na podílové financování cca 32 pracovních míst organizace ve výši 13 850 tis.Kč byl plně vyčerpán.

##### **OP TP MMR – audit (PAS):**

V rozpočtu byly zahrnuty prostředky na platy vč. příslušenství pro 20 pracovních míst ve výši 14 719 tis.Kč. Čerpání činilo 12 333 tis.Kč, takže do NNV bylo převedeno 2 386 tis.Kč.

##### **OP Nadnárodní spolupráce Střední Evropa– Projekt Label, CEframe a ALLUMINE:**

Projekty jsou zaměřeny na nadregionální řešení povodňové prevence a ochrany mezi ČR a sousedními zeměmi, se kterými ČR sdílí mezinárodní povodí Labe (Německo) a Dunaje (Rakousko, Slovensko a Maďarsko). Z upraveného rozpočtu ve výši 6 093 tis.Kč na uvedené 3 projekty bylo čerpáno 694 tis.Kč na projekt LABEL a CEframe (projekt ALLUMINE nebyl a nebude realizován). Po odpočtu použití NNV ve výši 244 tis.Kč byly do NNV převedeny prostředky v celkové výši 5 643 tis.Kč, z toho nečerpané prostředky u projektu ALLUMINE ve výši 1 998 tis.Kč nebudou použity.

##### **Komunitární programy - LIFE +:**

Prostředky upraveného rozpočtu ve výši 3 000 tis.Kč byly v průběhu roku přesunuty do rozpočtu AOPK, která je převedla do NNV.

##### **OP MŠMT – Vzdělávání pro konkurenceschopnost:**

V rozpočtu aparátu MŽP byly zahrnuty prostředky na projekt v oblasti vzdělávání ve výši 15 009 tis.Kč a na projekt PO ČGS ve výši 1 340 tis.Kč, tj. celkem 16 349 tis.Kč. Projekt v oblasti vzdělávání nebyl realizován a část prostředků byla použita na nové projekty ČIŽP a MŽP v rámci OP LZZ. Z rozpočtu MŠMT byly v průběhu roku 2010 uvolněny pro CENIA prostředky na projekt „Multifunkční ročenka“ ve výši 3 868 tis.Kč, takže celkový upravený rozpočet činil 13 047 tis.Kč (vč. vázání 50 tis.Kč dle UV 54/2010). Čerpání činilo 5 207 tis.Kč, po odpočtu vázaných prostředků přechází do NNV 7 531 tis.Kč.

### **OP Přeshraniční spolupráce – Cíl 3:**

V rozpočtu byly zahrnuty prostředky ve výši 3 000 tis.Kč (SR). Do rozpočtu ČHMÚ bylo přesunuto 600 tis.Kč (prostředky byly vyčerpány), v rámci aparátu MŽP bylo použito celkem 2 070 tis.Kč. Do NNV se převádí 330 tis.Kč.

### **Operační program lidské zdroje a zaměstnanost:**

Na základě schválení MV byly do rozpočtu přesunem z OP VpK zahrnuty prostředky v celkové výši 7 170 tis.Kč, z toho bylo určeno ČIŽP 6 539 tis.Kč (OPPP, příslušenství a běžné výdaje) a pro MŽP celkem 631 tis.Kč (platy, OPPP a běžné výdaje). Čerpání prostředků činilo celkem 4 206 tis.Kč (ČIŽP 3 948 tis.Kč, MŽP 258 tis.Kč). Do NNV přechází celkem 2 964 tis.Kč (ČIŽP 2 591 tis.Kč, MŽP 373 tis.Kč).

### **Operační program ŽP:**

#### **a) Projekt „Implementace soustavy NATURA 2000-monitoring“:**

V rámci programu 115 120 je AOPK realizátorem projektu „Implementace soustavy NATURA 2000 v územích v péči AOPK a jejich monitoring“, který je evidován v IS EDS/SMVS. Prostředky na platy vč. příslušenství pro 25 pracovních míst byly vyvedeny z výše uvedené databáze a převedeny do běžných výdajů. Rozpočet ve výši **7 620 tis.Kč** (SR 1 143 tis.Kč a EU 6 477 tis.K) byl čerpán ve výši **7 182 tis.Kč** (SR 1 077 tis.Kč, EU 6 105 tis.Kč).

#### **b) Projekt „Zjištění uzavřených a opuštěných úložných míst těžebního odpadu představujících závažné riziko pro ŽP nebo lidské zdraví“:**

V rámci programu 115 120 je Geofond realizátorem výše uvedeného projektu, který je evidován v IS EDS/SMVS. Prostředky na ostatní platby za provedenou práci (dohody o provedení práce) byly v celkové výši **612 tis.Kč** (SR 34 tis.Kč, EU 578 tis.Kč) vyvedeny z výše uvedené databáze a převedeny do běžných výdajů. Prostředky byly v plné výši vyčerpány.

Celkový rozpočet na projekty OPŽP mimo IS EDS/SMVS činil **8 232 tis.Kč** (SR 1 177 tis.Kč, EU 7 055 tis.K, čerpání prostředků činilo celkem **7 794 tis.Kč** (SR 1 111 tis.Kč, EU 6 683 tis.Kč).

## **2) Finanční mechanismy:**

### **Projekty EHP/Norsko:**

Prostředky upraveného rozpočtu v celkové výši **39 000 tis.Kč** byly určeny na financování projektů neinvestičního charakteru u AOPK (600 tis.Kč), NP ČŠ (7 242 tis.Kč), u ČHMÚ (1 055 tis.Kč), ČGS ( 5 790 tis.Kč) a v aparátu MŽP (24 313 tis.Kč). Celkové čerpání prostředků rozpočtu činilo **26 949 tis.Kč** (v tom NNV 2 186 tis.Kč), z toho u AOPK 569 tis.Kč (v tom NNV 91 tis.Kč), u NP ČŠ 7 030 tis.Kč (v tom NNV 2 042 tis.Kč), u ČHMÚ 1 055 tis.Kč, u ČGS 5 789 tis.Kč a v aparátu MŽP 12 506 tis.Kč (v tom NNV 53 tis.Kč). Do NNV bylo převedeno celkem 14 237 tis.Kč (AOPK-122 tis.Kč, NP ČŠ 2 254 tis.Kč a MŽP 11 860 tis.Kč).

### **Projekt švýcarsko-české spolupráce:**

V rozpočtu byly zahrnuty prostředky ve výši 100 000 tis.Kč (FM). Vyčerpáno bylo celkem 125 tis.Kč, takže do NNV přechází 99 875 tis.Kč.

## Výdaje na financování ostatních programů (národních) registru ISPROFIN:

V rámci programového financování byly z upraveného rozpočtu ve výši 878 441 tis.Kč čerpány prostředky v objemu 454 036 tis.Kč.

### Program 115010 – Rozvoj a obnova materiálně technické základny systému řízení MŽP

Program	Rozpočet mil. Kč	Čerpání mil. Kč
115010	391,632	264,026

Finanční prostředky z programu 115010 byly v roce 2010 vynaloženy na:

#### Pořízení obnovu a provozování ICT resortu

V informačních technologiích (ICT) systému řízení došlo k posílení datových linek dále finanční prostředky byly použity pro zajištění služeb souvisejících s informačními a komunikačními technologiemi, na obnovu síťové infrastruktury, nákup SW pro zajištění služeb ICT a pravidelné platby v oblasti externí správy důležitých systémů, nákup výpočetní techniky, zálohovacích zařízení, nákup monitorovacích turniketů, Rozšíření GIS systému ČGS-Geofondu o produkty platformy ESRI, Zabezpečení infrastruktury T prostředí ČGS-Geofondu, Národní inventarizace kontaminovaných míst – I. etapa, Kofinancování projektu celostátní informační systém pro sběr a hodnocení informací o znečištění ŽP, Vývoj a implementace software pro zajištění publikace historických dat IRZ Vývoj a implementace software pro zajištění publikace historických dat IRZ, Zvyšování expertní kapacity a informovanosti veřejnosti o IRZ v roce 2010, Výpočetní servery hodnocení kvality ovzduší, zajištění importu agendy ovzduší do ISPOP, Zvýšení výkonu serveru SF 6900 (Hardy).

#### Pořízení a obnovu budov a staveb majetku MŽP

##### 115013A Pořízení a obnova budov a staveb majetku MŽP

Tepelná clona vchodu do budovy, Bezbariérový přístup k budově MŽP, Rozšíření PC sítě v r. 2010, Klimatizace servrovny, klimatizace kanceláře ministra, rekonstrukce pláště suterénu II. etapa, modernizace ventilu výměňkové stanice, nákup osobních automobilů.

##### 115013B Pořízení a obnova budov a staveb majetku AOPK ČR

Přístavbu dvojgaráže a zpevněných ploch na správě CHKO Jeseníky v Jeseníku, Celkovou rekonstrukci technické budovy SCHKO Blanský les, Rekonstrukci budovy pro nové sídlo střediska Brno II.etapa, Kompletní rekonstrukce rozvodu a stoupaček, Modernizace topného systému budovy SCHKO Bílé Karpaty, Rekonstrukce čistícího zařízení na terénní stanici AOPK Šerlich, Rekonstrukce terénní stanice Břehyně-Pecopola e.č.449 v k.ú. Doksy u Máchova jezera, Výkup pozemku p.č. 807/21 o výměře 3152 m2 v k.ú. Jílové u Děčína, Výstavba věnovaná Moravskému krasu v Moravském zemském muzeu v Brně, Nákup a instalace telefonní ústředny, Nákup multifunkčního kopírního zařízení AOPK ČR, Revitalizace Černého potoka v PR Černá louka a NPR Božídarské rašeliniště, Implementace soustavy Natura 2000 v území v péči o AOPK ČR a jejich monitoring, Úprava objektů návštěvnícké infrastruktury v NPR Hůrka u Hranice, Revitalizace a rekonstrukce rybníka v PPP

Rybník u Králova mlýna, Vypracování podkladů a studií pro výstavbu Domů přírody návštěvnických středisek v CHKO ČR, Návštěvnické středisko Dům přírody Moravského krasu, Dům přírody Litovelského Pomoraví, Návštěvnické středisko Dům přírody Slavkovského lesa, Návštěvnické středisko Dům přírody Křivoklátská.

#### 115013D Pořízení a obnova budov a staveb majetku ČIŽP

Příprava Rekonstrukce objektu OI ČIŽP České Budějovice, Nákup pozemků OI Liberec, Rekonstrukce výměníku a prosl. fasády OI Liberec, Rekonstrukce služebního pokoje OI Praha, Oprava střechy OI Praha, Rekonstrukce terasy OI Ústí nad Labem, konstrukce elektrických rozvodů OI Ústí nad Labem, Obnova automobilů ČIŽP v roce 2010, Nákup dodávkového vozidla, Kopírovací zařízení.

#### 115013E Pořízení a obnova budov a staveb majetku KRNP

Zateplení domu č.p. 94 Harrachov, Zateplení domu č.p. 227 Polubný – Kořenov, Nákup terénních vozidel.

#### 115013F Pořízení a obnova budov a staveb majetku NP Šumava

Předprojektová a projektová příprava akce Mezinárodní vzdělávací environmentální centrum-zámek Vimperk, Rekonstrukce Modrava č.p. 48, Projektová dokumentace pro návštěvnická centra Srní a Kvilda.

#### 115013G Pořízení a obnova budov a staveb majetku NP Podyjí

Interiér LS Podmolí.

#### 115013H Pořízení a obnova budov a staveb majetku NP České Švýcarsko

Nákup terénních automobilů, Nákup malotraktoru, Rekonstrukce hájovny Vysoká Lípa 14 – PD, Jetřichovice 131 – rekonstrukce terasy, Jetřichovice 131 – výměna přívodu vody, Vysoká Lípa 52 – odvětrání základů, Hřensko 115-PD interiérové stavební úpravy, Jetřichovice 91 – zabudování sekčních garážových vrat hosp. budova LS, Podpora biodiverzity-rozšíření území ponechaného samovolnému vývoji, Sanační opatření k zajištění bezpečnosti nad janovskou silnicí.

#### 115013K Pořízení a obnova budov a staveb majetku České geologické služby

Studie proveditelnosti rekonstrukce a dostavby areálu ČGS Barrandov, Oprava TZB, soc. systému chlazení, Obnova interiéru, mobiliáře a oprav vnějších prostor budovy ČGS Klárov, oprava vnějších a vnitřních prostor terénní základny ČGS Rokytnice n.Jizerou, Výměna otopných těles a rozvodů Jeseník čp. 348, Opravy vnitřních prostor a obměna mobiliáře budova ČGS Leitnerova, Brno, Oprava osobního výtahu, Rebilance zásob podzemních vod, Oprava vjezdové komunikace a izolace podsklepeného nádvoří, Soubor vzorků minerálů geodynamických prostředí, Obnova vnitřního zařízení TZ ČGS Rokytnice na Jizerou.

#### 115013L Pořízení a obnova budov a staveb majetku ČGS Geofond

Rekonstrukce části vodovodního řádu ČGS-Geofondu Chotěboř, Zajištění uzavřených a opuštěných míst těžebního odpadu.

### 115013O Pořízení a obnova budov a staveb majetku Správy jeskyní ČR

Rekonstrukce provozní budovy a vstupního areálu Mladečských jeskyní, Projektová dokumentace na stavbu a rekonstrukci provozní budovy a areálu Správy Javoříčských jeskyní, Nákup pozemku v areálu Jeskyně Výпустek, Projektová dokumentace –Obnova návštěvnické infrastruktury jeskyní Moravského krasu, obnova návštěvnické infrastruktury Punkevních jeskyní-projektová dokumentace pro vydání územního rozhodnutí na stavbu nové provozní budovy.

### 115013N Pořízení a obnova budov a staveb majetku ČHMÚ

Výměna krytiny a oken - severní křídlo zámku v Komořanech, Modernizace výtahu Libuš, Energetický audit a projektová dokumentace pro met.stanici – Kuchařovice, Zateplení a rekonstrukce budovy pobočky České Budějovice, Zřízení základní ochrany bleskem a přepětím-pobočka Ústí nad Labem, Snížení energetické náročnosti objektu ČHMÚ - pobočka Ostrava, Snížení energetické náročnosti objektu ČHMÚ - Praha Kamýk.

### Pořízení a obnovu strojů a zařízení MŽP a organizací MŽP

#### ***Finanční prostředky byly vynaloženy na nákup:***

- Dopravní techniky organizací státní správy
- Multifunkčních kopírovacích strojů
- Klimatizační zařízení pro aktivní prvky ICT
- Dodávky přístrojového vybavení pro Obor letecké meteorologie
- Aneometru Ultrasonic VVS425H-Klínovec
- Multi Mode Injet Agilet 789A GC
- Stroj GROSSJET

### Správa nezcizitelného státního majetku v ZCHÚ

Pro podprogram 115 012 Správa nezcizitelného státního majetku v ZCHÚ byly přiděleny na rok 2010 finanční prostředky celkem ve výši 95 000 tis.Kč z toho 21 000 tis. Kč bylo převedeno do vázaných finančních prostředků. Pro realizaci akcí z tohoto subtitulu tak bylo **74 000 tis. Kč**.

Investory podprogramu Správa nezcizitelného státního majetku v ZCHÚ jsou organizace zřizované MŽP (organizační složky státu a příspěvkové organizace státu).

Finanční prostředky byly v r. 2010 uvolněny celkem na 126 akcí, z toho 108 nových akcí a 18 akcí rozestavěných v minulých letech.

#### **Čerpání finančních prostředků v r. 2010 v tis.Kč:**

investiční fin. prostředky	1 769
neinvestiční fin. prostředky	65 588
<b>Celkem</b>	<b>67 357</b>

Do nespotřebovaných výdajů tak přecházejí ze subtitulu 115 012 nedočerpané prostředky ve výši 6 643 tis. Kč.

### **Program 115160 - Program obnovy přirozených funkcí krajiny (POPFK)**

Pro program 115 160 Obnova přirozených funkcí krajiny (POPFK) byly přiděleny na rok 2010 finanční prostředky celkem ve výši 41 081 tis.Kč, z toho 6 000 tis.Kč bylo zavázáno.

Finanční prostředky byly v r. 2010 uvolněny celkem na 154 akcí.

#### Čerpání finančních prostředků v r. 2010 v tis. Kč:

investiční fin. prostředky	11 373
neinvestiční fin. prostředky	18 513
z nespotřebovaných výdajů 2009	1 818
mimorozpočtové prostředky	366
<b>Celkem</b>	<b>32 070</b>

Nespotřebované výdaje podprogramu 115 160 pro r. 2011 činí 5 195 tis. Kč.

### **Program 115180 – Informační podpora adaptačních opatření na extrémní hydrometeorologické jevy – povodně a jakost vody - ADAPT**

Věcným cílem programu je modernizace prostředků pro informační podporu adaptačních opatření na extrémní hydrometeorologické jevy, jejichž životnost končí a které již nezaručují další spolehlivou funkci, jakož i zavedení další techniky a metodik nezbytných k získání kompatibility s obdobnými systémy využívanými v zemích EU a v NATO. Celý program modernizace je rozvržen na roky 2008 až 2013.

#### **Přehled akcí realizovaných v roce 2010:**

Zajištění provozu systému pro měření, pozorování a předpověď atmosférických procesů - 2.část; Provoz a CPP a RPP - druhá část; 3MP-Modernizace systému Měření, Modelování a Předpovědi povodňové služby ČR – vlastní zdroje; Likvidace nepotřebných vrtů - druhá část; Stavební rekonstrukce objektů PV a PZV; Automatizace stanic PV a PZV – druhá část; Monitorování jakosti vod - druhá část; Servisní podpora monitoringu množství a jakosti vod; Přístroje pro monitorování vod – druhá část; Podpora IS stavu vod - druhá část; Telekomunikační provoz - druhá část.

Program	Rozpočet mil. Kč	Čerpání mil. Kč
115180	91,500	83,934

### **Program 115190 – Systém monitorování kvality ovzduší a změn klimatu - SMOK**

**Globálním cílem** programu je modernizace prostředků Systému monitorování kvality ovzduší a změn klimatu takovým způsobem, aby poskytovaly dostatečné a kvalitní vstupní informace pro rozhodování veřejné správy a dalších organizací a také plnění požadavků reportingu vyplývajících z legislativy ES a mezinárodních smluv.

Uvedený program je rozdělen na tři podprogramy: Upgrade imisního monitoringu a zpracování emisních a imisních dat, Upgrade stanic pro sběr klimatických dat, Technická pomoc. Celý program je rozvržen na roky 2008 až 2013.

## **Přehled akcí realizovaných v roce 2010:**

### 115 192 Upgrade imisního monitoringu a zpracování emisních a imisních dat

Upgrade FW a centrálních serverů - druhá etapa; Upgrade archivačních serverů - druhá etapa; Upgrade databázových serverů - druhá etapa; Upgrade emisní a imisní databáze - druhá etapa; Analyzátoři PM (základní síť) druhá část; Analyzátoři GC MS druhá část; Analyzátoři O3 a Nox druhá část.

### 115 193 Upgrade stanic pro sběr klimatických dat

Upgrade AMS a ASS - měřící lokalita - druhá etapa; Automatizace MKS a MSS - měřící lokalita - druhá etapa; Distanční měřící síť - druhá část; Upgrade kalibračních laboratoří – druhá etapa; Modernizace MKS a MSS.

Program	Rozpočet mil. Kč	Čerpání mil. Kč
115190	57,000	63,431

## **Program 215110 - Revitalizace říčních systémů**

Pro program 215 110 revitalizace říčních systémů byly přiděleny na rok 2010 finanční prostředky celkem ve výši 297.228 tis. Kč, z toho bylo zavázáno 14.117 tis.Kč.

V roce 2010 byly uvolněny finanční prostředky na 4 investiční akce z podprogramů 215D115, 215D117 a 215V117 v celkové výši 5.340 tis.Kč.

V roce 2010 bylo zaregistrováno celkem 36 akcí z 37 žádostí (1 akce byla zamítnuta) v podprogramu 215D119, který je vyčleněn na odstraňování škod po povodních v roce 2009. Celková výše finančních prostředků registrovaných akcí činila 113 892 tis.Kč. Z těchto 36 akcí bylo 11 akcí investičních v celkové výši 14 546 tis.Kč a 25 neinvestičních v celkové výši 99 346 tis. Kč.

S ohledem na komplikovanost administrativy spojené s předkládáním žádostí o dotaci byly v roce 2010 vyčerpány finanční prostředky pouze na 4 investiční akce v celkové výši 1.400 tis. Kč a na 2 neinvestiční akce ve výši 3 835 tis.Kč.

Čerpání finančních prostředků v r. 2010 na akce na odstraňování škod po povodních v roce 2009 v tis.Kč:

investiční finanční prostředky	1 400
neinvestiční finanční prostředky	3 835
<b>Celkem</b>	<b>5 235</b>

Čerpání finančních prostředků v r. 2010 na ostatní akce v tis.Kč:

investiční finanční prostředky	5 340
neinvestiční fin. prostředky	0
<b>Celkem</b>	<b>5 340</b>

Nespotřebované výdaje programu 215 110 pro r. 2010 činí 286 653 tis.Kč. Z toho nespotebované výdaje na registrované akce v podprogramu 215D119 na odstraňování škod po povodních v roce 2009 činí 108.657 tis. Kč. Dokončení realizace těchto akcí se plánuje do konce roku 2011.

### **3) Prostředky na podporu projektů výzkumu , vývoje a inovací (VVal):**

V rozpočtu kapitoly jsou zahrnuty **institucionální i účelové prostředky na výzkum a vývoj.**

#### **a) Institucionální prostředky:**

Schválený objem institucionálních prostředků VVal ve výši **186 023 tis.Kč** byl rozpočtován jako neinvestiční prostředky aparátu MŽP. Rozpočtovým opatřením MF č.j. 19/56 218/2010-194 byl převedeno 400 tis.Kč do účelových prostředků na VVal, takže upravený rozpočet institucionálních výdajů činil k 31.12.2010 **185 623 tis.Kč**. Z toho objemu činila institucionální podpora výzkumných organizací podle zhodnocení jimi dosažených výsledků 62 837 tis.Kč a byla čerpána v plné výši (29 649 tis.Kč – ČGS, 18 444 tis.Kč - VÚV T.G.M, v.v.i. a 14 744 tis.Kč - VÚKOZ, v.v.i.).

Po schválení rozdělení institucionální podpory VVal Radou vlády pro VVal byly prostředky ve výši 76 011 rozpočtovány ČGS jako součást příspěvku na činnost a postupně uvolňovány limitními oznámeními pro čerpání z účtu 4829. Ostatní prostředky byly určeny pro veřejné výzkumné instituce – VÚV T.G.M., v.v.i. a VÚKOZ, v.v.i., prostředky ve výši 100 tis.Kč zůstaly nečerpány v rámci rozpočtu aparátu MŽP a budou převedeny do NNV za r. 2010.

Konečné rozdělení prostředků mezi jednotlivé organizace a výše jejich čerpání jsou uvedeny v následujících tabulce:

Organizace	Rozpočet po změnách 2010	Skutečnost k 31.12.2010	v tis.Kč
			z toho čerpáno z NNV
aparát	100,00		
ČGS	76 011,00	85 397,20	9 386,20
VÚKOZ	50 742,00	58 029,70	7 287,70
VÚV	58 770,00	66 934,10	8 164,10
<b>celkem</b>	<b>185 623,00</b>	<b>210 361,00</b>	<b>24 838,00</b>

Prostředky byly využity v.v.i. na tyto výzkumné úkoly:

- VÚV T.G.M.: MZP0002071101 – 47 225,50 tis.Kč,  
MZP0002071102 – 19 708,60 tis.Kč,
- VÚKOZ: MSM6293359101 – 5 143 tis.Kč,  
MZP0002707301 – 52 886,70 tis.Kč.

#### **b) Účelové prostředky na podporu projektů VVal:**

Účelové prostředky na VVal ve výši **292 905 tis.Kč** byly ve schváleném rozpočtu MŽP rozpočtovány jako neinvestiční prostředky aparátu MŽP. V průběhu roku byly provedeny následující úpravy:

1) rozpočtovými opatřeními MF byly účelové prostředky celkově zvýšeny o **1 745 tis.Kč** (navýšení rozpočtu AOPK o převod prostředků z rozpočtu MŠMT ve výši 1 166 tis.Kč na projekt č. 2B06178 a o převod prostředků od GA ČR ve výši 279 tis.Kč na podporu projektů č. 526/09/0963 a č. 526/07/0808, snížení rozpočtu MŽP o převod prostředků ve výši 100 tis.Kč do rozpočtu MZe pro OSS Ústav pro hospodářskou úpravu lesů Brandýs nad Labem na projekt VaV-SP/3g1/24/07



„Metodika a analýza potenciálu biomasy pro ČR“ a zvýšení o převod částky 400 tis.Kč z institucionálních výdajů).

2) vnitřními rozpočtovými opatřeními byly z běžných výdajů do kapitálových celkově přesunuty prostředky ve výši **197 tis.Kč**, takže upravený rozpočet činil **u běžných výdajů 294 453 tis.Kč** a **u kapitálových 197 tis.Kč**, celkem tedy **294 650 tis.Kč**.

Rozdělení prostředků mezi jednotlivé organizace je uvedeno v následující tabulce:

v tis.Kč

Organizace	Rozpočet po změnách 2010			Skutečnost k 31.12.2010		
	běžné výdaje	kapitál. výdaje	celkem	Běžné Výdaje	kapitál. výdaje	celkem
	1	2	3	4	5	6
Geofond	63,00	137,00	200,00	63,00	137,00	200,00
AOPK	2 770,00		2 770,00	2 763,85		2 763,85
NP ČŠ	0,00		0,00	0,00		0,00
aparát - služby	0,00		0,00	0,00		0,00
CHMÚ	16 092,74		16 092,74	16 092,74		16 092,74
CENIA	8 671,00		8 671,00	8 671,00		8 671,00
ČGS	26 328,00		26 328,00	26 328,00		26 328,00
KRNAP	1 700,00		1 700,00	1 700,00		1 700,00
NP Šumava	430,00		430,00	430,00		430,00
SJ	1 015,00		1 015,00	1 015,00		1 015,00
5212 - FO podnik.	2 667,00		2 667,00	2 667,00		2 667,00
5213 - PS podnik.	38 557,60		38 557,60	38 557,60		38 557,60
5221 - o.p.s.	15 801,10		15 801,10	15 801,10		15 801,10
5222 - obč.sdr.	8 867,00		8 867,00	8 867,00		8 867,00
5332 - VŠ	53 418,70		53 418,70	53 418,70		53 418,70
5334 - v.v.i.	117 133,50	60,00	117 193,50	117 133,50	59,80	117 193,30
5339 - PO ost.res.	937,20		937,20	937,20		937,20
5909	1,16		1,16			0,00
	<b>294 453,00</b>	<b>197,00</b>	<b>294 650,00</b>	<b>294 445,69</b>	<b>196,80</b>	<b>294 642,49</b>

V roce 2010 bylo podpořeno 122 projektů, z toho u 21 projektů bylo řešeno resortními OSS nebo PO. Podnikatelským a neziskovým organizacím byly pro čerpání těchto prostředků otevřeny limity přímo na účtech s předčíslem 2049- u ČNB. Příspěvkové organizace ostatních resortů a fyzické osoby podnikající obdržely účelové prostředky přímo na své účty.

Celkově čerpané účelové prostředky na VaV ve výši **294 642,49 tis.Kč** byly v rámci průřezových ukazatelů čerpány následovně:

- účelová podpora na programy aplikovaného VVal 294 364,88 tis.Kč
- ostatní (GA ČR) 277,61 tis.Kč

Z upraveného rozpočtu nebylo dočerpáno 1,16 tis.Kč. Tyto prostředky byly rovněž vykázány jako navýšení NNV za r. 2010.

#### **4) Program péče o krajinu (PPK):**

Z PPK jsou financovány akce v rámci dotačních titulů stanovených ve Směrnici MŽP č. 3/2009 pro poskytování finančních prostředků v rámci Programu péče o krajinu v letech 2009 -2011:

A. Péče o zvláště chráněná území, jejich ochranná pásma a zajišťování opatření k podpoře předmětů ochrany v ptačích oblastech a evropsky významných lokalit a péče o zvláště chráněné druhy rostlin a živočichů v předmětných územích, z toho:

A.1 Neinvestiční opatření realizovaná vyplývající ze schváleného plánu péče dle § 38, § 68, § 69 zákona č. 114/1992 Sb., o ochraně přírody a krajiny, v platném znění,

A.2 Neinvestiční opatření k podpoře předmětů ochrany PO a EVL,

B.1.a) Vytváření podmínek pro zachování nebo obnovu významných biotopů s přirozeným výskytem alespoň jednoho stanovištně odpovídajícího druhu uvedeného v černém a červeném seznamu cévnatých rostlin ČR (stav v roce 2000 – viz. Příroda 18) nebo druhu uvedeného v červeném seznamu ohrožených druhů ČR – bezobratlí a obratlovci – viz. Příroda 22,

B.1.b) Likvidace invazních druhů rostlin a živočichů a omezování jejich výskytu,

B.2.a) Péče o registrované významné krajinné prvky a prvky ÚSES,

B.2.b) Péče o památné stromy a aleje a další významné stromy a aleje,

B.2.c) Výsadby nelesní zeleně plnící krajinnotvornou funkci,

B.2.d) Vytváření drobných přírodních prvků v krajině,

C.1 Podpora záchranných stanic pro ohrožené a handicapované živočichy.

Schválený rozpočet ve výši **138 000 tis.Kč** nebyl v r. 2010 měněn, ale v jeho rámci došlo k vázání prostředků ve výši 6 900 tis.Kč, takže disponibilní možnost činila **131 100 tis.Kč**. Skutečně vyčerpány byly prostředky ve výši **129 102,11 tis.Kč**.

Resortním OSS a PO byly prostředky na PPK převáděny rozpočtovými opatřeními, ostatním subjektům byly transfery poukazovány po převímce provedených prací schválených rozhodnutími přímo z účtu MŽP u ČNB s předčíslem 7894- na jejich zvláštní účty u peněžních ústavů, obcím byl prostředky poskytovány z účtu ČNB s předčíslem 5805-.

I když v předchozích částech zprávy je komentováno čerpání prostředků z PPK podle jednotlivých příjemců dotací, pro ucelenou informaci uvádíme celkový přehled o upraveném rozpočtu a výdajích z PPK v r. 2010:

v tis.Kč					
Příjemce	UR	Čerpání	z toho NNV	Nečerpáno	%
<b>1) Organizace MŽP:</b>	<b>101 500,00</b>	<b>96 037,03</b>	<b>3 904,85</b>	<b>9 367,82</b>	<b>94,62</b>
př. říz. OSS	86 470,00	81 007,03	3 904,85	9 367,82	93,68
př. říz. PO	15 030,00	15 030,00		0,00	100,00
<b>2) Úhrada z účtu 7894:</b>	<b>22 500,00</b>	<b>20 357,88</b>	<b>0,00</b>	<b>2 142,12</b>	<b>90,48</b>
Podnik.subjekty	9 360,00	9 226,99		133,01	98,58
Nezisk. a jiné org.	10 140,00	8 764,03		1 375,97	86,43
Fyz.osoby nepod.	3 000,00	2 366,86		633,14	78,90
<b>3) Úhrada z účtu 5805:</b>	<b>14 000,00</b>	<b>12 707,20</b>	<b>0,00</b>	<b>1 292,80</b>	<b>90,77</b>
Obce	13 000,00	12 665,57		334,43	97,43
Kraje	1 000,00	41,63		958,37	4,16
<b>vázání</b>	<b>0,00</b>	<b>0,00</b>		<b>-6 900,00</b>	
<b>ÚHRN</b>	<b>138 000,00</b>	<b>129 102,11</b>	<b>3 904,85</b>	<b>5 902,74</b>	<b>93,55</b>

## **5) Příspěvky na hospodaření v lesích na území národních parků:**

Příspěvky na hospodaření v lesích na území národních parků byly poskytnuty v souladu se závaznými pravidly, schválenými pro rok 2010 přílohou č. 9 zákona č. 487/2009 Sb., o státním rozpočtu ČR na rok 2010.

Tyto příspěvky jsou určeny k financování činností na:

- obnovu lesů poškozených imisemi (bod A.),
- obnovu, zajištění a výchovu lesních porostů (bod B.),
- sdružování vlastníků lesů malých výměr (bod C.),
- ekologické a k přírodě šetrné technologie (bod D.),
- vybrané činnosti mysliveckého hospodaření (bod G.),
- úhradu zvýšených nákladů spojených s vyhotovením digitální formy lesního hospodářského plánu pro účely státní správy lesů (bod H.),
- ostatní hospodaření v lesích (bod I.),
- chov a výcvik národních plemen loveckých psů a loveckých dravců (bod K.).

Schválený rozpočet programu ve výši **2 000 tis.Kč** byl během roku navýšen o převod částky 545 tis.Kč z účelových prostředků na geologickou činnost. Upravený rozpočet k 31.12.2010 tedy činil **2 545 tis.Kč**. Skutečně vyčerpany byly prostředky ve výši **2 472,38 tis.Kč** a byly jednotlivými příjemci čerpány následovně:

Příjemce	UR	Čerpání	z toho NNV	v tis.Kč	
				Nečerpáno	%
<b>1) Úhrada z účtu 7894:</b>	<b>2 340,11</b>	<b>2 338,31</b>	<b>0,00</b>	<b>1,80</b>	<b>99,92</b>
Podnik.subjekty	2 293,86	2 292,99		0,87	99,96
Nezisk. a jiné org.				0,00	
Fyz.osoby nepod.	46,25	45,32		0,93	97,99
<b>2) Úhrada z účtu 5805:</b>	<b>204,89</b>	<b>134,07</b>	<b>0,00</b>	<b>70,82</b>	<b>65,44</b>
Obce	134,57	134,07		0,50	99,63
Kraje				0,00	
<b>nerozepsáno</b>	<b>70,32</b>			<b>70,32</b>	<b>0,00</b>
<b>ÚHRN</b>	<b>2 545,00</b>	<b>2 472,38</b>	<b>0,00</b>	<b>72,62</b>	<b>97,15</b>

## **6) Program Příspěvek zoologickým zahradám:**

Cílem tohoto programu je přispět k naplňování poslání zoologických zahrad, kterým je, v souladu s právem Evropských společenství, snaha přispět k zachování biologické rozmanitosti volně žijících živočichů jejich chovem v lidské péči, se zvláštním zřetelem na záchranu ohrožených druhů, jakož i výchova veřejnosti k ochraně přírody. Z Příspěvku zoologickým zahradám jsou poskytovány finanční prostředky v rámci dotačních titulů stanovených ve Směrnici MŽP č. 3/2010 pro rok 2010 k programu Příspěvek zoologickým zahradám:

1. Chov ohrožených druhů světové fauny v českých zoologických zahradách,
2. Zapojení českých zoologických zahrad do systému ochrany přírody ČR,
3. Spolupráce českých zool. zahrad v rámci mezinárodních programů chovů ohrožených druhů s významnými zool. zahradami a institucemi v cizině, podpora členství a účasti českých zool. zahrad v mezinárodních organizacích.

Ve schváleném rozpočtu byly na financování tohoto titulu vyčleněny prostředky v celkové výši **42 000 tis.Kč**. Na základě UV č. 54/2010 a č. 552/2010 byly v rámci tohoto titulu vázány prostředky ve výši 3 451 tis.Kč, disponibilní možnost tedy činila **38 549 tis.Kč**. Skutečné čerpání činilo **36 630,68 tis.Kč** (viz níže uvedený přehled):

Příjemce dotace	dot. titul A	dot. titul B	dot. titul C	Celkem v tis. Kč
ZOO Brno, p.o.	716,44	442,79	235,14	1 394,37
ZOO Děčín, p.o.	472,72	587,00	272,50	1 332,22
ZOO Dvůr Králové a.s.	5 152,55	481,76	215,92	5 850,23
ZOO Hodonín, p.o.	563,41	143,37	49,04	755,81
Zoopark Chomutov, p.o.	820,11	665,55	174,88	1 660,54
ZOO Jihlava, p.o.	1 236,90	282,63	205,70	1 725,22
ZOO Liberec, p.o.	1 658,49	302,57	267,59	2 228,65
ZOO Ohrada, p.o.	394,47	458,63	129,24	982,33
ZOO Olomouc, p.o.	1 744,67	208,69	201,72	2 155,07
ZOO Ostrava, p.o.	1 571,48	430,58	207,92	2 209,98
ZOO a bot. z.Plzeň, p.o.	2 377,21	433,14	203,40	3 013,75
ZOO Praha, p.o.	5 554,45	1 164,31	608,23	7 326,99
ZOO Ústí n. L., p.o.	1 887,60	44,57	203,40	2 135,58
ZOO Vyškov, p.o.	20,13	354,30	41,04	415,47
ZOO Zlín-Lešná, p.o.	2 396,23	180,63	173,48	2 750,33
ZOO Chleby o.p.s	93,05	45,03	45,39	183,47
Procházka (FOP)	312,76	0,00	0,00	312,76
Zoopark Zajezd o.p.s.	197,91	0,00	0,00	197,91
<b>celkem</b>	<b>27 170,57</b>	<b>6 225,53</b>	<b>3 234,58</b>	<b>36 630,68</b>

### **7) Prostředky na kompenzaci ztrát obcí na území národních parků:**

Ve schváleném rozpočtu byly na financování tohoto titulu zahrnuty prostředky v celkové výši **5 700 tis.Kč**. Na základě UV č. 552/2010 byly v rámci tohoto titulu vázány prostředky ve výši 280 tis.Kč, čerpáno tedy mohlo být **5 420 tis.Kč**. Prostředky jsou určeny na částečné krytí újmy obcí ležících na území NP na daních z nemovitého majetku, které Správy národních parků neodevzdávají.

Upravený rozpočet tohoto titulu k 31.12.2010 se rovnal schválenému rozpočtu, skutečně vyčerpány byly prostředky ve výši **5 420 tis.Kč**. Příjemcem prostředků poskytovaných prostřednictvím účtu ČNB s předčíslem 5805- bylo celkem cca 65 obcí ležících na území KRNAP, NP Šumava a NP Podyjí.

### **8) Účelové prostředky na sanaci lokalit po sovětské armádě:**

Prostředky na sanaci lokalit po sovětské armádě včetně výdajů na ekologické havárie (dále sanace) byly zahrnuty v rozpočtu MŽP v rámci běžných výdajů ve výši **20 000 tis.Kč** na položce 3732-5169. V průběhu roku nebyl rozpočet upravován, ale došlo k vázání prostředků ve výši 1 855 tis.Kč, čerpáno tedy mohlo být **18 145 tis.Kč**.

Skutečně vyčerpány byly prostředky ve výši **18 138,59 tis.Kč** (tj. 99,96% rozpočtu po vázání).

V roce 2010 byly tyto prostředky čerpány na sanační práce a supervize na lokalitách:

Lokalita	druh práce	komisionář / zhotovitel	Skutečnost v tis. Kč s DPH
Hradčany	sanace	Mě Ralsko/AECOM CZ s.r.o.	2 026,48
	supervize	GEO Group, a.s.	263,75
	komisionář	Mě Ralsko	30,00
Bunkry Hradčany	doprůzkum+část.sanace	Dekonta, a.s.	295,35
	supervize	AGSS, s.r.o.	29,76
Kozí Hřbety	sanace	ENVIGEO s.r.o.	3 138,54
	supervize	AQUATEST, a.s.	125,40
Kuřivody	sanace	AQUATEST, a.s.	713,40
	supervize	EKOSYSTEM, spol. s r.o.	77,58
Bruntál	sanace	SITA CZ, a.s.	23,89
	supervize	Ing. Muzikář	166,88
Olomouc-Neředín	sanace	AECOM CZ s.r.o.	1 151,50
	supervize	EPS, s.r.o.	55,55
Bruntál	postsanační monitoring	ATE CR, a.s.	3,00
Luštěnice	monitoring	ET Consulting s.r.o.	662,78
Milovice Tábor	monitoring	MERCED, a.s.	453,42
Kostelec	monitoring	Vodní zdroje, a.s.	71,89
Čachovice	doprůzkum+ZD	AQUATEST, a.s.	239,03
	sanace	ALFASYSTEM, a.s.	4 531,90
	supervize	AQUATEST, a.s.	221,75
Boží Dar - sever	doprůzkum	AQUATEST, a.s.	1 796,63
	doplněk doprůzkumu	AQUATEST, a.s.	236,45
	supervize	ALFASYSTEM, a.s.	71,28
Všejanya	spolupráce	Obec Všejanya	50,00
Kraj Ústecký, Karlovarský, Plzeňský, Jihočeský	ověření akt. stavu lokalit SA	EPS, s.r.o.	1 582,38
Lokality po SA	doplnění SEKMinfo	ProGeo Consulting, s.r.o.	120,00
	<b>celkem</b>		<b>18 138,59</b>

Realizované práce proběhly dle schválených projektů a byly kontrolovány jak z hlediska realizace, tak i z hlediska efektivity sanačních prací.

### **9) Účelové prostředky na likvidaci starých důlních děl:**

Prostředky na likvidaci starých důlních děl byly pro r. 2010 rozpočtovány ve výši **105 000 tis.Kč**. V průběhu roku byl tento rozpočet snížen o vázané prostředky dle UV č. 54/2010 a 552/2010 v celkové výši 18 931 tis.Kč, a zvýšen přesunem z prostředků na geologickou činnost o 1 700 tis.Kč, takže upravený rozpočet činil celkem **87 769 tis.Kč**. Prostředky ve výši 4 180 tis.Kč byly uvolněny ČGS-Geofondu a prostředky ve výši 661 tis.Kč ČGS a byly vyčerpány. Z rozpočtu MŽP byly čerpány prostředky ve výši 69 853,89 tis.Kč (vč. výdajů na služby pošt ve výši 2 tis.Kč), takže celkové čerpání prostředků činilo **74 694,89 tis.Kč**. Z vybraných úhrad za vydobyté

vyhraněné nerosty převedl ČBÚ, resp. jednotlivé OBÚ v souladu s usnesením vlády č. 69/2008 celkem **75 821,74 tis.Kč** do příjmů MŽP. Ve srovnání s přijatými příjmy nebyly použity prostředky ve výši **1 126,85 tis.Kč**. Bylo realizováno zabezpečení 161 starých důlních děl a 6 opuštěných průzkumných důlních děl. Mezi finančně významnější akce patří např. likvidace propadu Vojnův Městec (3 586 tis.Kč) a propad ve městě Šternberk (2 289 tis.Kč). Ostatní akce, u kterých byla prováděna likvidace nebo zajištění SDD byly finančně méně náročné.

#### **10) Výdaje na úhradu újmy za ztížení lesnického a zemědělského hospodaření dle zákona č. 114/1992 Sb., o ochraně přírody a krajiny:**

Ve schváleném rozpočtu na rok 2010 byly zabezpečeny prostředky na úhradu újmy ve výši 25 000 tis.Kč. Na základě přiznaných nároků bylo nutné tento objem značně navýšit a upravený rozpočet k 31.12.2010 nakonec dosáhl výše **65 884 tis.Kč**. Z toho objemu bylo převedeno 46 486 tis.Kč do rozpočtu AOPK a 19 197 tis.Kč do příspěvku na činnost Správy NP Šumava. Prostředky ve výši 201 tis.Kč zůstaly nedočerpané.

AOPK použila z uvolněných prostředků celkem **22 933 tis.Kč** (vč. NNV ve výši 434 tis.Kč) na úhradu 57 žádostí z let 2008-2009. Prostředky byly čerpány na základě vydaných rozhodnutí o přiznání újmy, příjemcem těchto prostředků byly např. Lesy ČR (14,0 mil.Kč), Rybářství Třeboň (2,6 mil.Kč), MZLU Brno (798 tis.Kč), město Litovel (1,3 mil.Kč), město Přerov (1,3 mil.Kč) a další fyz. a právnické osoby s menšími objemy. Do NNV bylo převedeno celkem 23 987 tis.Kč na úhradu např. mimosoudního vyrovnání s MZLU Brno (10,0 mil.Kč) a na další náhrady z roku 2009, u kterých probíhalo správní řízení.

Správa NP Šumava čerpala tyto prostředky ve výši **19 193 tis.Kč** rovněž na základě vydaných rozhodnutí o přiznání újmy. Zásadní objemy prostředků obdržely Kašperskohorské městské lesy, s.r.o. (11,7 mil.Kč) a Lesy ČR (3,7 mil.Kč) a Městské lesy Volary (3,6 mil.Kč).

#### **11) Dotace nestátním neziskovým organizacím:**

Ve schváleném rozpočtu byly na financování tohoto titulu vyčleněny prostředky v celkové výši **27 000 tis.Kč** a jejich výše nebyla v průběhu roku měněna. Z celkového rozpočtu byly prostředky ve výši 20 700 tis.Kč nestátním neziskovým organizacím poskytovány v rámci následujících dotačních titulů stanovených v usnesení vlády č. 885/2009 „Hlavní oblasti státní dotační politiky vůči nestátním neziskovým organizacím pro rok 2010“:

- A) Změna klimatu,
- B) Ochrana přírody a biologické rozmanitosti,
- C) Životní prostředí a vlivy na lidské zdraví,
- D) Kvalita života, udržitelný rozvoj, odpady,
- E) Průřezová oblast - zahrnuje projekty, které pokrývají více základních environmentálních témat.

Tyto prostředky byly čerpány obecně prospěšnými společnostmi (1 267,50 tis.Kč) a občanskými sdruženími (19 432,50 tis.Kč) v celkové výši **20 700 tis.Kč**. Mimo dotace stanovené v „Hlavních oblastech státní dotační politiky vůči nestátním neziskovým organizacím pro rok 2010“ byly prostředky ve výši

**6 300 tis.Kč** poskytnuty Ústřední výkonné radě ČSOP na realizaci koordinačních projektů v ochraně přírody a krajiny.

### **12) Prostředky na zahraniční rozvojovou pomoc:**

V roce 2010 byly prostředky na zahraniční rozvojovou pomoc, stejně jako tomu bylo v r. 2009, součástí schváleného objemu výdajů na t.r. Schválený rozpočet ve výši **35 100 tis.Kč** nebyl v průběhu roku upravován. Skutečné čerpání dosáhlo k 31.12.2010 výše **35 090,73 tis.Kč**, tj. 99,97% UR.

Přehled jednotlivých projektů, jejich rozpočet, skutečná výše vyčerpaných prostředků i jejich zhodnocení jsou součástí tabulkové přílohy SZÚ kapitoly.

### **13) Rezervní fondy (RF) OSS**

OSS vykázaly na účtech s předčíslem 123- k 1.1.2010 prostředky ve výši **948,48 tis.Kč**. V zůstatku RF byly pouze prostředky poskytnuté ze zahraničí a peněžní dary.

Příjmy RF činily celkem **49 147,58 tis.Kč**, z toho u organizací:

AOPK	47 683,10 tis.Kč,
NP ČŠ	485,00 tis.Kč,
MŽP	979,48 tis.Kč.

V příjmech RF u AOPK jsou zahrnuty prostředky ve výši 41 411 tis.Kč, které poskytla EK jako spolufinancování projektu LIFE+.

Z prostředků RF bylo v roce 2010 zapojeno do příjmů **5 775,08 tis.Kč**, z toho:

AOPK -	4 365,90 tis.Kč,
NP ČŠ -	415,00 tis.Kč,
MŽP -	994,18 tis.Kč.

Čerpání RF činilo **5 807,10 tis.Kč**, tj. více o 32,02 tis.Kč než činil převod na příjmový účet s předčíslem 2110. K rozdílu došlo chybným směřováním mezi výdaji z rozpočtu a rezervního fondu a v návaznosti na to i k převodu na příjmový účet.

Zůstatek prostředků v RF k 31.12.2010 činil **43 661,01 tis.Kč**.

### **14) Nároky z nespotřebovaných výdajů organizačních složek státu**

V r. 2008 byl novelizován § 47 rozpočtových pravidel, ve kterém byly převody do rezervních fondů OSS nahrazeny NNV. Tyto nároky byly poprvé vykázány za ukončený rok 2008. V r. 2010 nebylo čerpání těchto prostředků ze strany Ministerstva financí omezeno a dle vnitřních předpisů o jejich použití rozhodoval ministr ŽP. Skutečné čerpání NNV za r. 2010 činí **9 916 902,44 tis.Kč** bylo vykázáno ve výkazu o nárocích nespotřebovaných výdajů OSS NAR 1-12 U za 12/2010. Z tohoto objemu byly skutečně použity prostředky ve výši 9 851 870,83 tis.Kč, objem ve výši 65 014 tis.Kč byl vázán dle usnesení vlády č. 552/2010 a byl spolu s částkou 17,61 tis.Kč, která nebude použita v rámci účelového projektu VVal u AOPK, vrácen do státního rozpočtu.

Převod nečerpaných prostředků z r. 2010 činí 15 628 632,32 tis.Kč a je uveden ve výkaze za 01/2011 (oba výkazy jsou součástí tabulkové přílohy). Do NNV na r. 2011 nebyly převedeny prostředky ve výši 220 557 tis.Kč vázané dle usnesení vlády č. 54/2010 a č. /2010.

<b>Stav NNV k 1.1.2010</b>	<b>15 509 037,33 tis.Kč</b>
<b>Čerpání za r. 2010</b>	<b>- 9 851 870,83 tis.Kč</b>
<b>Další snížení (UV, ukončené programy, apod.)</b>	<b>- 65 031,61 tis.Kč</b>
<b>Stav NNV k 31.12.2010</b>	<b>5 592 134,89 tis.Kč</b>

Vzhledem k tomu, že objemy prostředků čerpaných z NNV jsou uvedeny v předcházejících částech zprávy u jednotlivých výdajových položek, je zde uvedena pouze rekapitulace tohoto čerpání:

organizace	OP I a FS	OP ŽP	ostat. OP	FM-EHP/N	ost. ISROFIN	V,Val	neprofil. výdaje	celkem v tis.Kč
<b>Geofond</b>								<b>0,00</b>
AOPK				90,96	4 903,94		11 641,21	16 636,11
ČIŽP					3 427,79		504,55	3 932,34
NP ČŠ		239,79		2 042,50	2 071,78		1 244,70	5 598,77
aparát	672 642,13	9 005 791,86	244,27	52,74	4 366,03	15 451,80	13 928,64	9 712 477,47
ČHMÚ		6 544,89			11 893,54			18 438,43
CENIA		58 983,53						58 983,53
ČGS		9 353,11				9 386,20		18 739,31
KRNAP		16 127,86			637,00			16 764,86
NP Š					300,00			300,00
NP P								0,00
SJ								0,00
<b>celkem</b>	<b>672 642,13</b>	<b>9 097 041,04</b>	<b>244,27</b>	<b>2 186,20</b>	<b>27 600,08</b>	<b>24 838,00</b>	<b>27 319,10</b>	<b>9 851 870,82</b>

Do NNV byly k 1.1.2011 převedeny nečerpané výdaje z rozpočtu r. 2010 ve výši **15 628 632,32 tis.Kč**. Stav nároků k 1.1.2011 tedy činí **21 220 767,22 tis.Kč**. Struktura převodu je uvedena v následujícím přehledu:

ukazatel	Geofond	AOPK	ČIŽP	NP ČŠ	aparát	celkem v tis.Kč
OP I					983 606,01	983 606,01
OP ŽP	0,45	2 908,30		690,33	14 018 524,60	14 022 123,68
OP TP					2 364,29	2 364,29
OP VpK					7 788,91	7 788,91
OP LZZ			2 590,71		373,18	2 963,89
OP PS					330,03	330,03
OP NS					5 643,06	5 643,06
IOP					30 000,00	30 000,00
Komun. programy		3 000,00				3 000,00
FM-EHP/N		121,56		2 254,55	115 731,01	118 107,12
IS SMVS/EDS	3,34	11 551,20	8 623,24	289,07	342 530,24	362 997,09
V,Val		6,15			101,36	107,51
neprofil. výdaje	62,45	36 638,36	5 799,93	2 557,97	44 542,02	89 600,73
<b>celkem</b>	<b>66,24</b>	<b>54 225,57</b>	<b>17 013,88</b>	<b>5 791,92</b>	<b>15 551 534,71</b>	<b>15 628 632,32</b>



## V. Vyhodnocení výdajů na zahraniční pracovní cesty, čerpání prostředků PHARE a ostatních grantů, informace o stavech finančních prostředků na zvláštních účtech u peněžních ústavů OSS, závazků a pohledávek apod.:

### 1) Vyhodnocení výdajů na zahraniční pracovní cesty a další aktivity:

#### a) OSS:

V OSS činily výdaje na zahraniční pracovní cesty celkem **2 474 tis.Kč**. Jednalo se převážně o účast na mezinárodních zasedáních v oblasti ochrany přírody i s Radou Evropy, závazky vyplývající z členství ve Světovém svazu ochrany přírody - IUCN, CITES, účast na aktivitách souvisejících s členstvím v EU např. v mezinárodní síti IMPEL, zapojení do činnosti Evropského tématického střediska biologické rozmanitosti (ETC/BD), účast na jednáních o hraničních vodách, na poradě představitelů evropských agentur ochrany přírody, na zasedání skupiny expertů pro biodiverzitu, účast na mezinárodních konferencích zaměřených na výkon státní správy v ochraně přírody a naplňování legislativy EU, výměna zkušeností v oblasti geologie, setkání zástupců evropských národních parků, exkurze a studijní cesty. Na zahraniční aktivity vynaložily jednotlivé organizace:

ČGS-Geofond	376 tis.Kč
AOPK	1 647 tis.Kč
ČIŽP	341 tis.Kč
NP ČŠ	110 tis.Kč

#### b) MŽP - aparát:

Celkové výdaje na devizové vybavení, pobyt v zahraničí a cestovné činily **16 468 tis.Kč**. Celkem se uskutečnilo 717 zahraničních pracovních cest, při kterých vycestovalo 954 osob v rámci 101 akcí se zahraniční účastí v ČR nebo v zahraničí.

Mezi nejvýznamnější zahraniční pracovní cesty patřila účast zástupců MŽP na 10. zasedání smluvních stran konference Úmluvy o biologické rozmanitosti v Japonsku, na Konferenci o změně klimatu COP 16 v Mexiku, u akcí se zahraniční účastí na semináři UNCCD v Praze a na zasedání smluvních stran Dohody o ochraně populací evropských netopýrů (EUROBATS) v Praze.

#### c) Příspěvkové organizace:

Příspěvkové organizace vynaložily na zahraniční pracovní cesty a aktivity za rok 2009 celkem **20 834 tis.Kč** s tím, že část výdajů byla hrazena z grantů (např. u CENIA ve výši 1,7 mil.Kč, u ČHMÚ ve výši 3,8 mil.Kč, u ČGS ve výši 2,5 mil.Kč – zahraniční rozvojová spolupráce a 2,9 VVal). Prostředky byly užity následovně:

##### Národní parky:

Náklady na zahraniční cesty činily celkem **650 tis.Kč** a byly vynaloženy především na účast na seminářích ke ekologické výchově, ochraně přírody, na spolupráci s ostatními národními parky v Evropě, na jednání o příhraniční spolupráci, na účast na zasedání federace EUROPARC, jednání o zahraničních grantech apod. Výdaje na zahraniční cesty činily u jednotlivých národních parků:

KRNAP	164 tis.Kč,
NP Šumava	448 tis.Kč,
NP Podyjí	38 tis.Kč.

### Ostatní PO:

Náklady na zahraniční cesty činily celkem **20 184 tis.Kč** a byly vynaloženy především s cílem zajištění účasti organizací na mezinárodních projektech (např. CENIA-projekt ETC/W, funkce Národního koordinátora pro spolupráci s Evropskou agenturou ŽP- EEA), účast na kongresech, symposiích a konferencích, na zasedáních mezinárodních organizací (např. ČHMÚ EUMETSAT Council meeting Německo a Itálie, EMEP Meeting Švýcarsko, Snižování následků katastrof Francie a přeshraniční spolupráce-povodně, Komise pro klimatologii Turecko apod.) a na pobyty na stážích. ČGS vynaložila prostředky zejména v návaznosti na řešení projektů zahraniční rozvojové spolupráce, projektu VVal, SJ se účastnila 6. kongresu Mezinárodní asociací zpřístupněných jeskyní (ISCA), studijní cesty ve spolupráci s ISCA do krasových oblastí a zpřístupněných jeskyní ve Slovinsku apod. Na celkových výdajích se organizace podílely následovně:

ČHMÚ	6 333 tis.Kč,
CENIA	2 100 tis.Kč,
ČGS	11 642 tis.Kč,
SJ	109 tis.Kč.

Celkové výdaje OSS a PO na zahraniční pracovní cesty činily 39 776 tis.Kč, což je ve srovnání s rokem 2009 více o 382 tis.Kč.

Pro AOPK a MŽP schválilo MF používání platebních karet při zahraničních služebních cestách vybranými pracovníky.

### **2) Prostředky programu PHARE a dalších mezinárodních grantů MŽP vedené na účtech jiných bank mimo ČNB a přehled prostředků PO vedených na účtech bank mimo ČNB:**

V roce 2010 mělo MŽP-aparát soustředěny na zvláštních účtech následující prostředky poskytnuté v rámci mezinárodních grantů, projektů a účelových darů:

#### **a) Program Phare:**

Prostředky jsou určené na realizaci projektů programu Phare 1990, 1991 (studie, zakoupení přístrojové, laboratorní a monitorovací techniky, č. 6 programu) a 1995 (půjčky městům a obcím na ekologizaci tepelných zdrojů), na „Podnikatelský ekologický program“ výhodných úvěrů pro malé a střední podniky a další aktivity. Finanční prostředky programu Phare jsou vedeny na účtech u ČSOB:

	<b>Stav k 1.1.2010</b>	<b>Stav k 31.12.2010</b>
170572781/0300	3 606 354,54 Kč	2 625 652,96 Kč
170572722/0300	15 413 023,96 Kč	25 133 934,89 Kč
211428701/0300 (T vklad)	122 000 000,00 Kč	96 000 000,00 Kč

#### **b) Program GEF-Biodiversita:**

Jednalo se o grant ze Světového fondu ochrany ŽP (GEF), jehož správcem je Světová banka. Cílem projektu byla příprava a vypracování národní strategie ochrany biodiverzity (akčního plánu a národní zprávy). Projekt disponoval se dvěma účty vedenými u ČSOB:

	<b>Stav k 1.1.2010</b>	<b>Stav k 31.12.2010</b>
161440234/0300	108 080,94 Kč	77 915,84 Kč
175427938/0300	71 390,08 USD	47 205,99 USD

### **c) Projekty Twinning - Out:**

ČR byla v 1.polovině roku 2006 vybrána jako partner v řešení projektů Twinning-Out v Bulharsku a Rumunsku v sektoru ŽP. Jedná se o 5 projektů Phare. EK poskytuje finanční prostředky ČR, jako poskytovateli pomoci, prostřednictvím Administrativního orgánu pro twinning (AO) s tím, že pro každý projekt musí být zřízen účet v EUR (vykazování výdajů vůči EK a zemi přijímající pomoc, úhrady zahraničním partnerům v projektu, nákladů v zemi příjemce apod.), který nemusí být veden u ČNB a jeho zřízení nepodléhá souhlasu MF. U ČSOB byly otevřeny účty pro projekty:

	<b>Stav k 1.1.2010</b>	<b>Stav k 31.12.2010</b>
Phare RO 2004/IB/OT/05 199374447/0300	445 946,97 EUR	518 628,30 EUR
Phare BG/2004/IB/EN/04 199374594/0300	0	0
Phare RO/2004/IB/EN/02 199374885/0300	36 489,00 EUR	118 380,04 EUR
Phare RO/2004/IB/EN/04 199374738/0300	23 294,00 EUR	17 928,60 EUR
Phare RO/2004/IB/EN/09 199374797/0300	0	0

### **d) Účet pro použití platebních karet (VISA):**

Na základě souhlasu MF má MŽP veden u ČSOB účet č. 211297190/300 pro použití platebních karet při zahraničních pracovních cestách:

Stav k 1.1.2010 – 169,35 Kč, stav k 31.12.2010 – 0.

**Příspěvkové organizace** soustředily peněžní prostředky na účtech u následujících bank:

	<b>Stav k 31.12.2010</b>
	<b>v tis.Kč</b>
KB – 0100	420 421,68
ČSOB – 0300	8 370,05
ČS – 0800	17 402,80
UCB – 2700	8 327,23
<b>Celkem</b>	<b>454 521,76</b>

### **3) Stav prostředků vedených na zvláštních příjmových účtech státního rozpočtu:**

Česká inspekce životního prostředí má u ČNB otevřeny **zvláštní depozitní účty** pro soustředování poplatků a pokut dle zák.č. 337/92 Sb., o správě daní a poplatků v platném znění a vyhl.MF č.25/94 Sb. s předčíslem:

### Stav k 31.12.2010

16010- pokuty za přírodu (zák. č. 114/92 Sb.)	588 500,-	Kč
26016- pokuty za odpady	10 234 427,-	Kč
36011- pokuty za freony	274 990,80,-	Kč
46017- pokuty dle zák.CITES	247 500,-	Kč
56012-pokuty za obaly (zák. č. 477/01 Sb.)	52.000,-	Kč
66018-pokuty GMO ( zák. č. 153/00Sb.)	0	
76013-pokuty voda	0	
96014-pokuty les (zák. č. 289/95 Sb.)	0	
86019-pokuty biocidy	20 000,-	Kč
106016-kauce za odpady (zák.č.185/02 Sb.)	0	
116016-pokuty ZOO (zák.č.162/03 Sb.)	0	
126 017-zvláštní depozitní účet (ostatní fin.prostředky)	4 000,-	Kč
Pořádkové pokuty dle zákona č. 500/04 Sb.		
Pořádkové pokuty dle zákona č. 552/91 Sb. § 19 odst. 5		
Donucovací pokuty dle zákona č. 500/04 Sb.		
Exekuční náklady a úroky vyplývající ze zákona č. 337/92 Sb.		
Pokuty dle přísl. § zákona č. 183/2006 Sb.		
3754 – pokuty v řízení správním – účet SR	2 448 526,76,-	Kč
4706- příslušenství daní (náklady řízení) – účet SR		
Náklady řízení dle zákona č. 500/04 Sb.k pokutám, které vybírají Celní úřady a NŘ ke všem rozhodnutím na nepeněžitá plnění	30 000,-	Kč

### **Vyčíslení a rozbor finančních prostředků na jednotlivých zvláštních depozitních účtech vedených dle zákona č. 337/1992 Sb., O správě daní a poplatků ve znění pozdějších předpisů, vyhlášky MF č. 25/1994 Sb. a zákona č. 500/2004 Sb., Správní řád:**

Na zvláštní depozitní účty ČIŽP (dále jen ZDÚ) byly v roce 2010 připisovány prostředky za pokuty a za náklady řízení (dále jen NŘ) udělené pravomocnými rozhodnutími v oblasti PŘÍRODY, za ODPADY, FREONY, CITES, OBALY, BIOCIDY, GMO, ZOO, VODA dle zákona č. 59/2006 Sb. a LES dle zákona č. 149/2003 Sb (NŘ k pokutám, které ČIŽP vybírá) a dále za blokové pokuty v oblasti PŘÍRODY, CITES a LES.

Finanční prostředky na účtu s předčíslem 126017 vybrané v roce 2010 tvoří pokuty a NŘ udělené k těmto pokutám, které vybírá ČIŽP, tj. pořádkové pokuty dle zákona č. 500/04 Sb. vč. NŘ, pořádkové pokuty dle zákona č. 552/91 Sb. § 19 odst. 5 vč. NŘ, donucovací pokuty dle zákona č. 500/04 Sb. vč. NŘ a pokuty dle § 182 odst. 4 ve spoj. s § 15 odst. 1 písm. d) zákona č. 183/2006 Sb.

V souladu se zákonem č. 500/2004 Sb. ČIŽP od 1. 1. 2006 předepisuje ke všem vydaným rozhodnutím na peněžitá i na nepeněžitá plnění NŘ. NŘ ČIŽP vybírá na zvláštní depozitní účty spolu s pokutami a následně (od května 2009) je převádí na účet státního rozpočtu s předčíslem 3754 „Pokuty v řízení správním“. NŘ k pokutám, které jsou splatné na účty celních úřadů, vybírá ČIŽP přímo na účet s předčíslem 3754.

V souladu se zákonem č. 500/2004 Sb. ČÍŽP od 1. 1. 2006 předepisovala ke všem vydaným rozhodnutím na peněžitá i na nepeněžitá plnění NŘ. NŘ ČÍŽP vybírá na zvláštní depozitní účty spolu s pokutami a následně je převádí na účet státního rozpočtu s předčíslem 4706 „Příslušenství daní“. NŘ k pokutám, které jsou splatné na účty celních úřadů, vybírala ČÍŽP přímo na účet s předčíslem 4706.

Od května 2009 se jedná již pouze o případy, které byly (a stále ještě jsou) před zavedením účtu s předčíslem 3754 u odvolacích řízení, event. u soudů.

Vzhledem k různému určení konečných příjemců výnosů z pokut

- ze zvláštních depozitních účtů (obce a SFŽP) a
- z účtů státního rozpočtu (Příslušenství daní a Pokuty v řízení

správním)

je vyčíslení vybraných finančních prostředků v roce 2010 zpracování ve dvou tabulkách.

**Tabulka 1 – ZVLÁŠTNÍ DEPOZITNÍ ÚČTY (ZDÚ)**

Účet	Předpis Kč	Úhrady Kč	Rozdíl Kč			Převody Kč							Bilanční zůstatek Kč
			(N = nedoplatek, P = přeplatek)			Z toho konečným příjemcům							
			Celkem	Z toho		Celkem	SFŽP	OBCE	CÚ * Kom. 3	SR 4706	SR 3754	Ostatní převody	
				Vymáhání	V řízení								
Předčísle	* Kom. 1	* Kom. 2	* Kom. 4										
16010	7.493.798	6.577.798	N 916.000	782.000	134.000	5.989.298	2.852.049	2.869.249	80.000 **)	-	188.000	-	588.500
26016	52.023.927	29.204.927	N 22.819.000	19.196.200	3.622.800	18.970.500	10.228.750	8.126.750	51.000	-	508.000	56.000	10.234.427
36011	1.576.899	1.636.929,80	P 60.030,80	-	60.030,80	1.361.939	1.315.739	-	-	-	46.200	-	274.990,80
46017	698.100	534.579,16	N 163.520,84	69.020,84	94.500	287.079,16	268.079,16	-	-	-	19.000	-	247.500
56012	2.184.729	1.903.729	N 281.000	281.000	-	1.851.729	1.788.729	-	-	-	63.000	-	52.000
66018 *)	-	-	-	-	-	-	-	-	-	-	-	-	0
76013	61.000	61.000	0	-	-	61.000	60.000	-	-	-	1.000	-	0
86019	411.320	410.320	N 1.000	-	1.000	390.320	368.000	-	-	-	22.000	320	20.000
96014	71.000	71.000	0	-	-	71.000	68.000	-	-	-	3.000	-	0
106016	3.787.908	0	N 3.787.908	3.787.908	-	-	-	-	-	-	-	-	0
116011 *)	-	-	-	-	-	-	-	-	-	-	-	-	0
126017	200.334,76	101.114,76	N 99.220	52.440	46.780	97.114,76	37.500	37.500	-	1.000	4.994,76	16.120	4000

\*) v roce 2010 nebylo vydáno žádné rozhodnutí

\*\*\*) převod na FÚ

## Komentáře k vyčíslení Tab. č. 1

### \* Kom. 1

Neuhrazené finanční prostředky předepsané dle pravomocných rozhodnutí evidovaných v oddělení pokut (OdP), které byly k 31. 12. 2010 předány k vymáhání na CÚ nebo ČÍŽP zahájila vymáhání.

### \* Kom. 2

Neuhrazené finanční prostředky, tj. nedoplatky (N), předepsané dle pravomocných rozhodnutí v OdP evidovaných k 31. 12. 2010 - koncem prosince 2010 a začátkem ledna 2011 byly odeslány výzvy nebo upomínky a dále nedoplatky podle rozhodnutí o povolení splátek. Ve většině případů byly již nedoplatky předány v lednu 2011 k vymáhání na CÚ. Přeplatky (P) se průběžně vrací na základě žádostí plátců o jejich vrácení.

### \* Kom. 3

Finanční prostředky odeslané na účty celních úřadů v těch případech, kdy již pokuta byla na CÚ předaná k vymáhání a subjekt uhradil nedoplatek po předání k vymáhání.

### \* Kom. 4

Částky bilančních zůstatků se skládají z úhrad, které nemohly být k 31. 12. 2010 odeslány ze ZDÚ konečným příjemcům, protože k nim v OdP nebyla pravomocná rozhodnutí. Rozhodnutí jsou na OdP předávána až po nabytí právní moci, pokuty bývají hrazeny dříve. Dále jsou zde úhrady a úhrady splátek, které byly poukázány po termínu možnosti odesílat finanční prostředky. V průběhu ledna 2011 a začátkem února 2011 byla již z OI ČÍŽP postoupena na ředitelství ČÍŽP většina rozhodnutí v právní moci a finanční prostředky jsou průběžně převáděny konečným příjemcům.

Tabulka 2 – ÚČET PŘÍSLUŠENSTVÍ DANÍ – ÚČET SR

Předčíslení účtu	Předpis	Úhrady	Rozdíl	Rekapitulace úhrad			Odvody			Konečný zůstatek k 31. 12. 2010
				Přímé platby	**) Převody ze ZDÚ	celkem	na 3754	ostatní	celkem	
9126101	celkem	přímé	*) Přeplatky							
3754	1.550.900	2.045.483	494.583	2.045.483	855.194,76	2.900.677,76	0	452.151	452.151	2.448.526,76
4706	43.000	49.396,03	6.396,03	49.396,03	1.000	50.396,03	6.000	14.396,03	20.396,03	30.000

## Komentáře k vyčíslení Tab. č. 2

\*) **Přeplatky** - jedná se o platby pokut, které subjekty omylem uhradily na tyto účty namísto na účty CÚ nebo na zvl. depozitní účty ČÍŽP a které byly průběžně poukazovány na účet dle rozhodnutí. Dále o platby exekučních nákladů, které byly rovněž průběžně poukazovány (na příjmové účty ČÍŽP).

\*\*\*) **NŘ převedené z depozitních účtů** - na depozitní účty hradí plátcí NŘ v jedné částce s pokutou a následně jsou NŘ převáděny na účty s předčíslem 3754- a 4706-, tj. sloupce SR 3754 a SR 4706 v tab. č. 1).

## 4) Změna stavu závazků a pohledávek, splátky půjček :

Ze šetření o stavu **závazků** vyplynulo, že se jedná převážně o úhrady faktur ze závěru roku, které byly v měsíci lednu 2011 již uhrazeny. Stav závazků na účtech 321,324 a 325) vykázaly OSS k 31.12.2010 v celkové výši 2 524 tis.Kč a PO ve výši 49 477 tis.Kč. Závazky OSS vůči dodavatelům činily 1 403 tis.Kč a u PO celkem 37 265 tis.Kč. Tyto závazky se týkaly převážně faktur za prosinec 2010 do lhůty splatnosti, které byly uhrazeny v lednu 2010. U PO vykazují nejvyšší objem závazků

správy NP – 30 721 tis.Kč. Většina závazků byla ve lhůtě splatnosti (cca 29,6 mil.Kč) a byly vyrovnány v lednu 2011. Přijaté zálohy OSS a PO vykázané na účtu 324 ve výši 12 715 tis.Kč se týkají např. záloh za poskytnuté služby v pronajímaných objektech u ČIŽP (502 tis.Kč) a u organizace CENIA přijatých prostředků z EEA na financování projektu ETCW ( 11 800 tis.Kč). Ostatní závazky vykazuje na účtu 325 Geofond ve výši 1 711 tis.Kč (spoření, stravování apod.).

Celkový objem **pohledávek** OSS a PO (účty 314, 314 a 315) činil **1 088 420 tis.Kč** (netto po odpočtu korekce).

**Pohledávky vůči odběratelům** OSS vykazují, ve výši 4 246 tis.Kč, u PO činily celkem 43 631 tis.Kč. U OSS se převážná část pohledávek týkala úhrad za prodej dřeva u NP ČŠ, které byly vyrovnány v únoru 2011. U PO jsou v pohledávkách zahrnuty např. neuhrazené dodávky poskytnutých služeb z vlastní činnosti, tj. úhrady vydaných faktur v závěru roku 2010. Jedná se především o prodej dřeva u Správ NP ve výši cca 33,1 mil.Kč, z toho činí pohledávky po lhůtě splatnosti cca 13,0 mil.Kč, soudní cestou je vymáháno celkem cca 7,0 mil.Kč (vč. nedobytných pohledávek). U ostatních PO se jedná o faktury za poskytnuté služby např. u ČHMÚ cca 7,3 mil.Kč (např. ČEZ a ČT) a u ČGS cca 2,5 mil.Kč (např. analýzy, mapy a publikace apod.).

Z rozpočtu MŽP nebyly v roce 2010 poskytnuty **žádné půjčky**.

**Ostatní pohledávky** OSS a PO činí celkem **1 006 097 tis.Kč**. Převážná část uvedených pohledávek se týká dosud neuhrazených plateb podílu prostředků z rozpočtu EU a ostatních finančních mechanismů z titulu společných projektů v celkové výši 987 698 tis.Kč. Z uvedených pohledávek činí neuhrazené platby týkající se programu 215 210 celkem 734 081 tis.Kč (včetně projektu EHP/Norsko), programů OPŽP (115xxx) 156 281 tis.Kč, příjmy ve mzdové oblasti a u běžných výdajů v rámci implementace OPŽP a programu TP MMR-audit ve výši 74 562 tis.Kč, příjmy z prostředků poskytnutých KRNP a NPŠ v rámci projektu Interreg (MMR) ve výši 10 664 tis.Kč, příjmy z projektů OP Nadnárodní spolupráce (LABEL a CEframe) ve výši 1 445 tis.Kč a z projektu OP LZZ v částce 219 tis.Kč.

Dále jsou vedeny jako pohledávky v aparátu MŽP neuhrazené studie v rámci EIA v celkové výši 720 tis.Kč a neuhrazená pokuta firmy Skanska ve výši 5 260 tis.Kč. PO CENIA vykazuje pohledávku ve výši 2 906 tis.Kč z titulu realizace projektu ETCW, na který poskytuje prostředky EEA a pohledávku za SFŽP ve výši 298 tis.Kč na financování mezinárodní akce.

Z prostředků bývalého **Federálního výboru pro ŽP** byly poskytnuty půjčky na projekty z oblasti ekologie. Po zrušení FVŽP převzalo MŽP tyto závazky do účetnictví. Stav nesplacených prostředků činí k 31.12.2010 celkem **600 tis.Kč** a týká se splátky projektů od organizace Vodní stavby. Závazky z prostředků poskytnutých z rozpočtu aparátu MŽP na projekty institucím FINAL a STAVCOM činí **4 651 tis.Kč**.

## **5) Zálohové platby na dodávky prací a služeb, které nebyly v roce 2010 realizovány:**

Podle výsledku šetření provedeného v organizacích resortu MŽP se jedná o každoročně opakované zálohové platby, které neovlivňují výsledek hospodaření jako např. stálé zálohy na CCS karty, služby telekomunikací, předplatné zahraničních i tuzemských časopisů, zálohové platby za elektrickou energii, plyn, apod. V návaznosti na požadavky obchodního styku (někteří dodavatelé požadují zálohu,

případně celou platbu před dodáním prací nebo služeb) byly konkrétní práce a dodávky zálohovány v průběhu roku s vyúčtováním k 31.12.2010.

U sanací lokalit po sovětské armádě (aparát MŽP), činily zálohy vedené na účtu 314 k 31.12.2010 celkem 7 640 tis.Kč. Jedná se např. o zálohy firmě Envigeo (0,7 mil.Kč), OÚ Ralsko (0,8 mil.Kč), Alfa Systém (4,4 mil.Kč), EPS sanace (1,5 mil.Kč) apod. na pokračování prací od 11.prosince do konce roku 2010, které nelze z technologických důvodů přerušit. Zálohy byly v lednu 2010 vyúčtovány.

Celkový objem zálohových plateb činil u OSS a PO 34 445 tis.Kč.

## **6) Centralizované prostředky z likvidace státních podniků:**

MŽP nespravovalo v roce 2010 žádné centralizované prostředky z likvidace státních podniků.

## **7) Výsledky vnějších kontrol provedených v roce 2010:**

Resortní organizace předložily podrobný přehled všech kontrolních akcí, které byly v tomto období provedeny vč. nálezů i opatření k zamezení opakovaných nedostatků. V přehledu jsou uvedeny, mimo kontrol NKÚ a poskytovatelů dotací (např. GA ČR), i běžné každoroční kontroly v oblasti mzdové, kontroly Úřadu práce, Inspektorátu bezpečnosti práce, Finančních úřadů, Regionálního úřadu CO Praha, Městské a okresní hygienické stanice, kontroly odboru interního auditu a finanční kontroly MŽP se zaměřením na správnost čerpání státních prostředků, prostředků na programy a projekty spolufinancované z fondů EU a ostatních finančních mechanismů a na odstranění nedostatků zjištěných v předchozích letech. Z kontroly provedené FÚ pro Prahu 10 u MŽP týkající se financování projektu FS č. 2003/CZ/16/P/PA/005 „Pomoc národním orgánům při přípravě a řízení projektů financovaných z FS v sektoru životní prostředí“ byla, na základě žádosti MŽP o prominutí původně vyměřených sankcí, MF stanovena povinnost odvodu za neoprávněné použití rozpočtových prostředků a penále v celkové výši 5 611 358,- Kč (z toho do státního rozpočtu 2 294 983,- Kč a do Národního fondu 3 316 375,- Kč) a tyto prostředky byly v listopadu 2010 odvedeny na příslušné účty. Na základě další žádosti MŽP o nové posouzení vyměřených odvodových povinností, rozhodlo MF o konečné výši odvodů za neoprávněné čerpání rozpočtových prostředků, která činí 4 210 645,- Kč. Přeplatek ve výši 1 052 661 tis.Kč bude převeden do příjmů MŽP v roce 2011.

Celkově je možno konstatovat, že z kontrolních zjištění nevyplývaly zásadní nedostatky v hospodaření s rozpočtovými prostředky, které by bylo nutno řešit na úrovni resortu, příp. soudním řízením a pro odstranění zjištěných nedostatků byla přijata opatření k nápravě formou interních předpisů a pokynů.

## **8) Přehled majetkových účastí resortu v tuzemských společnostech:**

MŽP není držitelem akcií v podnikatelských subjektech.



## Závěr:

Prostředky rozpočtu kapitoly 315-MŽP včetně mimorozpočtových zdrojů byly čerpány ve výši 14 838 924 tis.Kč. Přestože disponibilní zdroje ovlivnilo vázání výdajů dle usnesení vlády č. 54/2010 a 522/2010 v celkové výši 220 557 tis.Kč, bylo možno zabezpečit nejen realizaci programů a projektů, které jsou spolufinancovány z prostředků fondů EU a ostatních finančních mechanismů, ale i činnost resortních organizací a vlastního aparátu vyplývající z příslušných kompetencí a právních norem. Prostředky byly vynakládány s maximální hospodárností k pokrytí nezbytně nutných výdajů zejména v provozní oblasti, takže z nedočerpaných prostředků rozpočtu určených na ostatní běžné výdaje OSS vznikl nárok na čerpání nespotřebovaných výdajů v celkové výši 89,6 mil.Kč (v tom jsou zahrnuty prostředky na úhradu újmy dle zákona č. 114/1992 Sb., o ochraně přírody a krajiny dle připravovaných správních rozhodnutí ve výši cca 24,0 mil.Kč). Vzhledem k tomu, že objem rozpočtu výdajů na rok 2011 je oproti roku 2010 snížen o cca 603 mil.Kč, budou nespotřebované výdaje potřebným doplňkovým zdrojem. Čerpání prostředků na programy a projekty spolufinancované z fondů EU a ostatních finančních mechanismů mělo přímou vazbu na schválené projekty a zahájení financování akcí zejména v rámci Operačního programu ŽP. Nároky z nespotřebovaných výdajů z rozpočtu na rok 2010 činily u těchto programů u akcí evidovaných v informačním systému EDS/SMVS a u ostatních běžných výdajů celkem 15 175,9 mil.Kč. U ostatních tzv. národních programů činí objem nespotřebovaných výdajů celkem 363,0 mil.Kč. Obdobně jako u ostatních běžných výdajů budou tyto prostředky doplňovat potřeby roku 2011 nad rámec schváleného rozpočtu.

Pro informaci uvádíme pětiletou časovou řadu celkových skutečných příjmů a výdajů kapitoly.

rok	2006	2007	2008	2009	2010
<b>příjmy celkem</b>	<b>3 025 941</b>	<b>5 650 024</b>	<b>6 885 254</b>	<b>7 658 527</b>	<b>10 123 559</b>
<b>z toho EU a FM</b>	2 576 039	5 179 070	6 526 717	7 469 984	9 859 068
<b>% z celkových příjmů</b>	85,13	91,66	94,79	97,54	97,39

rok	2006	2007	2008	2009	2010
<b>výdaje celkem</b>	<b>13 777 932</b>	<b>15 560 110</b>	<b>8 886 512</b>	<b>12 817 255</b>	<b>14 838 924</b>
<b>z toho EU a FM</b>	8 802 786	10 766 485	4 534 236	8 463 401	11 045 530
<b>% z celkových výdajů</b>	63,89	69,19	51,02	66,03	74,44

Ukazatele příjmové i výdajové části rozpočtu jsou zejména v posledních dvou letech ovlivněny zapojením prostředků z fondů EU a ostatních finančních mechanismů.

V Praze dne 28.2.2011



Přehled o základních ukazatelích fin. hospodaření OSS a PO kapitoly 315 - MŽP v roce 2010 (v tis.Kč)

v tis. Kč

	Kapitola celkem			Čes - Geofond			AOPK			ČZP			NP Čes. Svyc.			MŽP aparát			Vizální OSS			OSS celkem			
	skuteč.			skuteč.			skuteč.			skuteč.			skuteč.			skuteč.			skuteč.			skuteč.			
	upr. rozp.	upr. rozp.	skuteč.	upr. rozp.	upr. rozp.	skuteč.	upr. rozp.	upr. rozp.	skuteč.	upr. rozp.	upr. rozp.	skuteč.	upr. rozp.	upr. rozp.	skuteč.	upr. rozp.	upr. rozp.	upr. rozp.	skuteč.	upr. rozp.	upr. rozp.	skuteč.	upr. rozp.	upr. rozp.	skuteč.
Příjmy OSS celkem	16 647 897	10 123 559	9 875 280	1 700	2 493		6 978	11 566	11 566	1 783	5 393	22 500	36 529	16 614 936	10 067 598			16 472 897	10 123 559	16 472 897	10 123 559			16 472 897	10 123 559
Z toho příjmy z rozpočtu EU	16 472 897	9 875 280	9 875 280											16 472 897	9 875 280					16 472 897	9 875 280			16 472 897	9 875 280
Výdaje celkem	20 821 956	14 838 924	14 838 924	59 149	59 550	59 550	563 228	519 581	494 669	379 253	366 325	77 727	83 980	18 023 423	12 197 092	163 056	109 939	2 995 827	2 035 344	2 035 344	2 035 344	2 995 827	2 035 344	2 035 344	2 995 827
1. Běžné výdaje celkem:	4 331 522	4 674 535	4 674 535	52 384	52 788	52 788	518 792	494 669	494 669	360 361	352 731	74 882	79 890	18 023 423	12 197 092	163 056	109 939	2 995 827	2 035 344	2 035 344	2 035 344	2 995 827	2 035 344	2 035 344	2 995 827
Mzdové prostředky OSS	707 321	715 033	715 033	20 073	20 072	20 072	182 527	184 872	184 872	207 834	207 834	207 834	18 350	285 445	237 326	123	707 231	2 995 827	2 035 344	2 035 344	2 035 344	2 995 827	2 035 344	2 035 344	2 995 827
Mzdová služba	504 708	509 069	509 069	6 594	6 538	6 538	62 083	61 860	61 860	69 847	69 847	69 847	15 190	287 986	285 445	100	504 708	2 995 827	2 035 344	2 035 344	2 035 344	2 995 827	2 035 344	2 035 344	2 995 827
Práce FKP	239 341	237 549	237 549	382	382	382	3 646	3 632	3 632	4 085	4 085	285	3 011	5 011	5 011	25	239 341	2 995 827	2 035 344	2 035 344	2 035 344	2 995 827	2 035 344	2 035 344	2 995 827
ostatní běžné výdaje příspěvek na čín. PO:	3 371 039	3 110 111	3 110 111	25 335	25 796	25 796	244 305	244 305	244 305	79 001	71 570	54 104	59 041	14 956 559	11 992 268	109 789	2 035 344	2 035 344	2 035 344	2 035 344	2 995 827	2 035 344	2 035 344	2 995 827	
Geografická činnost	39 856	34 590	34 590	8 565	8 565	8 565	33	33	33					24 005	19 770	1 029	33 632	28 327	28 327	28 327	33 632	28 327	28 327	33 632	28 327
sanace lokalit po pov. armádě	20 000	18 139	18 139	4 180	4 180	4 180								18 145	18 139	1 655	18 139	18 139	18 139	18 139	20 000	18 139	18 139	20 000	18 139
stara důlní díla	105 000	74 635	74 635	4 180	4 180	4 180								81 228	69 854	18 331	81 228	69 854	69 854	104 339	74 034	74 034	104 339	74 034	
* NATURA 2000 (bez mzd. prostředků)	18 125	14 996	14 996				17 000	16 996	16 996					201	201	0	201	201	201	46 687	46 687	46 687	46 687	46 687	
* jiny ze státní zem. hospodářství	63 884	43 121	43 121	46 496	46 496	46 496	22 933	22 933	22 933					2 545	2 545	2 472	2 545	2 545	2 545	2 472	2 472	2 472	2 472	2 472	
* Program práce o krajině	138 000	129 102	129 102				75 177	75 177	75 177					38 643	33 065	6 900	38 643	33 065	33 065	122 970	114 072	114 072	122 970	114 072	
* Příspěvek na hospodaření v lesích NP	42 000	36 080	36 080											18 549	16 080	3 451	18 549	16 080	16 080	43 000	36 080	36 080	43 000	36 080	
* Příspěvek ZOO	1 600	949	949											1 600	1 600	949	1 600	1 600	1 600	5 700	5 700	5 700	5 700	5 700	
* obligatorní soc. zdrav. dávky prac. v hornictví	5 700	5 420	5 420											5 420	5 420	280	5 420	5 420	5 420	5 700	5 700	5 700	5 700	5 700	
* kompenzace ztrát obcí na území NP	185 523	210 361	210 361	51	51	51	1 849	1 843	1 843					109 612	104 964		109 612	104 964	109 612	124 964	124 964	124 964	124 964	124 964	
* instr. prosit. na VAV (bez mzd. prostředků)	293 529	293 513	293 513											237 302	237 302	2 600	237 302	237 302	237 302	239 276	239 276	239 276	239 276	239 276	
* účelové prostředky na VAV (bez mzd. prostředků)	27 000	27 000	27 000				240	239	239					27 000	27 000		27 000	27 000	27 000	27 000	27 000	27 000	27 000	27 000	
* neinvest. dotace NNO	69 000	66 196	66 196									16	15	66 144	66 144	2 800	66 144	66 144	66 144	66 144	66 144	66 144	66 144	66 144	
* neinv. transfery mezi org. / organizacím	2 250	2 238	2 238											2 250	2 238		2 250	2 238	2 250	2 250	2 250	2 250	2 250	2 250	
* příprava na krizové situace	5 110	3 111	3 111							4 961	3 111						4 961	3 111	3 111	5 110	3 111	3 111	5 110	3 111	
* OP VPK	13 047	5 208	5 208											9 859	442		9 859	442	9 859	9 859	442	442	442	9 859	
* OP NS - projekty LABEL, Ceframe (bez mzd. prosit.)	5 999	442	442											1 651	1 584		1 651	1 584	1 651	5 999	442	442	5 999	442	
* OP VPK	13 047	5 208	5 208											9 859	442		9 859	442	9 859	9 859	442	442	442	9 859	
* TA OPŽP (bez mzd. prostředků)	100	15	15											100	15		100	15	100	100	15	15	100	15	
* TA OPŽP (bez mzd. prostředků)	38 612	26 528	26 528											24 313	12 507		24 313	12 507	24 313	31 767	18 636	18 636	31 767	18 636	
* EHP Norsko	3 000	2 670	2 670											2 400	2 070		2 400	2 070	2 400	2 400	2 670	2 670	2 400	2 670	
* program LIFE +	100 000	0	0											100 000	0		100 000	0	100 000	100 000	0	0	100 000	0	
* projekt česko-svycarské spolupráce	35 000	35 091	35 091											35 100	35 081		35 100	35 081	35 100	35 100	35 091	35 091	35 100	35 091	
* rozvojová zahraniční pomoc	1 479 641	1 381 663	1 381 663	11 629	12 091	12 091	77 083	72 840	72 840	69 315	63 831	35 803	40 719	262 505	249 634	50 790	262 505	249 634	262 505	487 829	437 120	437 120	487 829	437 120	
* ostatní	667 617	1 309 513	1 309 513	910	909	910	46 776	48 371	48 371	4 725	4 828	8 793	9 080	403 818	1 046 325	22 828	403 818	1 046 325	403 818	487 829	1 09 513	1 09 513	487 829	1 09 513	
* ISPROFIN:														11 003	3 835		11 003	3 835	11 003	11 003	3 835	3 835	11 003	3 835	
** 215 110 BRS	0	6 828	6 828																						
** 215 210 Podpora ochrany ŽP a nakládání s odpady	175 188	147 238	147 238	694	693	694	39 176	40 707	40 707	4 725	4 828	4 795	4 659	43 606	40 030	22 828	43 606	40 030	115 824	90 917	90 917	115 824	90 917		
** 115 010 Rozvoj a obnova MŽ ZP	2 284	2 284	2 284											2 284	2 284		2 284	2 284	2 284	2 284	2 284	2 284	2 284	2 284	
** 115 110 Podpora zlepšení VHI infrastruktury a snižování rizika povodní	102 981	464 489	464 489	216	216	216								99 731	102 981		99 731	102 981	102 981	446 489	446 489	446 489	102 981	446 489	
** 115 120 Podpora rozvoje stavu přírody a krajiny	2 067	2 416	2 416											2 067	2 416		2 067	2 416	2 067	2 067	2 416	2 416	2 067	2 416	
** 115 130 Podpora rozvoje infrastruktury pro env. vzdělávání, poradenství a osvětu	89 167	242 163	242 163											89 067	242 163		89 067	242 163	89 067	242 163	242 163	242 163	242 163	242 163	
** 115 150 Technická asistence	20 629	20 695	20 695											7 600	7 664		7 600	7 664	7 600	7 600	7 664	7 664	7 600	7 664	
** 115 160 Podpora obnovy přirozených funkcí krajiny	62 867	61 584	61 584																						
** 115 180 Inz. podpora adapt. opatření na extrémní hydrometeor. jevy	50 800	57 616	57 616																						
** 115 190 Systém monitorování kvality ovzduší a snižování emisí	48	87	87											46	87		46	87	46	46	87	87	46	87	
** 115 210 Podpora zlepšení kvality ovzduší a snižování emisí	149 991	276 532	276 532											1 294	1 294		1 294	1 294	1 294	1 294	276 532	276 532	1 294	276 532	
** 115 240 Podpora zavádění nakládání s odpady a odstr. stávajících ek. záležit.	197	197	197	137	137	137								149 991	276 532		149 991	276 532	149 991	149 991	276 532	276 532	149 991	276 532	
2. Investiční výdaje:	</																								

Přehled o základních ukazatelích fin. hospodářství OSS a PO kapitoly 315 - MŽP v roce 2010 (v tis.Kč)

v tis. Kč

	ČHMÚ		CENIA		ČGS		KRNAP		NP Šumava		NP Podýjí		Správa jeskyní ČR		Vzáhni - nerozepsáno PO		PO celkem	
	upr. rozp.	skuteč.	upr. rozp.	skuteč.	upr. rozp.	skuteč.	upr. rozp.	skuteč.	upr. rozp.	skuteč.	upr. rozp.	skuteč.	upr. rozp.	skuteč.	upr. rozp.	skuteč.	upr. rozp.	skuteč.
<b>Příjmy OSS celkem</b>																		
z toho příjmy z rozpočtu EU																		
<b>Výdaje celkem</b>	<b>694 465</b>	<b>708 816</b>	<b>127 074</b>	<b>186 056</b>	<b>182 088</b>	<b>200 678</b>	<b>197 307</b>	<b>213 607</b>	<b>239 445</b>	<b>237 339</b>	<b>38 521</b>	<b>36 661</b>	<b>29 252</b>	<b>29 239</b>	<b>57 969</b>	<b>1 566 121</b>	<b>1 612 396</b>	
<b>1. Běžné výdaje celkem:</b>	<b>565 223</b>	<b>577 117</b>	<b>66 282</b>	<b>66 282</b>	<b>164 290</b>	<b>182 926</b>	<b>193 606</b>	<b>202 499</b>	<b>230 597</b>	<b>229 200</b>	<b>38 311</b>	<b>36 661</b>	<b>22 458</b>	<b>22 446</b>	<b>54 928</b>	<b>1 335 695</b>	<b>1 317 131</b>	
Mzdové prostředky OSS z toho: státní správa																		
Pojistné																		
Převod FKSP																		
Ostatní běžné výdaje/příspěvek na čin. PO:																		
- geologická činnost					6 223	6 223										6 223	6 223	
- smlouva lokalit po sev. armádě																		
- stará dílna dila					661	661										661	661	
- NATURA 2000 (bez mzd. prostředků)									19 197	19 194						19 194	19 194	
- úprava zřízení veš. hospodářství							4 200	4 200	6 850	6 850	3 380	3 380	600	600	15 030	15 030	15 030	
- program péče o krajiny																		
- příspěvek na hospodářství v lesích NP																		
- úspory ZOO																		
- obligatorní sociativ. dávky prac. u horníků																		
- kompenzace ztrát obcí na území NP																		
- invest. prostř. na VAV (bez mzd. prostředků)					76 011	66 397										76 011	66 397	
- účelové prostředky na VAV (bez mzd. prostředků)	16 093	16 093	8 671	8 671	26 328	26 328			430	430			1 015	1 015	54 237	54 237		
- neinvest. dotace NNO																		
- nenný. transfery meziř. organizacím																		
- příprava na krizové situace																		
- OP LZZ (bez mzd. výdajů)																		
- OP NS - projekty LABEL, Cetrame (bez mzd. prostř.)																		
- OP VPK					3 868	3 868										5 208	5 208	
- TA OPZP (bez mzd. prostředků)																		
- OP TP (bez mzd. prostředků)	1 055	1 055			5 790	5 788										6 845	6 843	
- EHP Norsko	800	800														800	800	
- projekt CH3																		
- program LIFE +																		
- projekt česko-svýcarské spolupráce																		
* rozvojová zahraniční pomoc	440 019	440 019	53 743	53 743	36 982	36 982	165 170	165 170	179 268	179 268	30 139	30 139	18 418	18 417	972 516	923 736		
* ostatní	107 456	119 350	0	0	10 955	20 207	22 556	31 429	24 652	23 458	4 792	3 142	2 425	2 414	179 167	200 000		
* ISPROFIN:																		
** 215 110 RRS																		
** 215 210 Podpora ochrany ZP a nakládání s odpady	140	140			10 955	10 894	19 700	19 690	22 952	21 258	3 192	1 965	2 425	2 414		59 363	56 921	
** 115 010 Rozvoj a obnova MTZ MŽP																		
** 115 110 Rozvoj a obnova MTZ MŽP																		
** 115 120 Podpora zlepš. VH infrastruktury a snižování rizika povodní																		
** 115 130 Podpora zlepšování stavu přírody a krajiny																		
** 115 140 Podpora rozvoje infrastruktury pro env.vzdělávání, poradenství a osvělu																		
** 115 150 Technická asistence																		
** 115 160 Podpora obnovy přirozených funkcí krajiny																		
** 115 180 Inf. podpora adapt. opatření na extrém. hydromet. jevy	59 566	61 584							1 900	2 200	1 600	1 177			6 338	6 471		
** 115 190 Systém monitorování kvality ovzduší a změn klimatu	47 750	57 616													62 867	61 894		
** 115 210 Podpora zlepšování kvality ovzduší a snižování emisí															30 600	27 616		
** 115 220 Podpora udržení a rozvoje zdrojů energie																		
** 115 230 Podpora udržení a rozvoje zdrojů energie																		
** 115 240 Podpora kvalit. nakládání s odpady a odstr. starých ek.zátěží	129 242	131 699	60 792	119 774	17 798	17 752	3 701	11 108	8 848	8 139	210	210	0	6 794	6 793	3 041	230 426	
<b>2. Investiční výdaje:</b>																		
* institucionální prostředky na VAV																		
* účelové prostředky na VAV																		
* ostatní investice mimo ISPROFIN																		
* ISPROFIN:																		
** 215 110 RRS																		
** 215 210 Podpora ochrany ZP a nakládání s odpady	129 242	131 699	60 792	119 774	17 798	17 752	3 701	11 108	8 848	8 139	210	210	0	6 794	6 793	3 041	230 426	
** 115 010 Rozvoj a obnova MTZ MŽP																		
** 115 110 Rozvoj a obnova MTZ MŽP																		
** 115 120 Podpora zlepš. VH infrastruktury a snižování rizika povodní																		
** 115 130 Podpora zlepšování stavu přírody a krajiny																		
** 115 140 Podpora rozvoje infrastruktury pro env.vzdělávání, poradenství a osvělu																		
** 115 150 Technická asistence																		
** 115 160 Podpora obnovy přirozených funkcí krajiny																		
** 115 180 Inf. podpora adapt. opatření na extrém. hydromet. jevy	26 059	22 340																
** 115 190 Systém monitorování kvality ovzduší a změn klimatu	5 816	5 815																
** 115 210 Podpora zlepšování kvality ovzduší a snižování emisí																		
** 115 220 Podpora udržení a rozvoje zdrojů energie																		
** 115 230 Podpora udržení a rozvoje zdrojů energie																		
** 115 240 Podpora kvalit. nakládání s odpady a odstr. starých ek.zátěží	129 242	131 699	60 792	119 774	17 798	17 752	3 701	11 108	8 848	8 139	210	210	0	6 794	6 793	3 041	230 426	
<b>Limit mzd. prostř. a počtu zaměst. a organizací odměň. dle z. č. 143/92:</b>																		
<b>Mzdové prostředky celkem</b>	<b>242 454</b>	<b>248 176</b>	<b>33 966</b>	<b>50 311</b>	<b>83 494</b>	<b>92 588</b>	<b>82 337</b>	<b>83 216</b>	<b>96 625</b>	<b>96 676</b>	<b>13 138</b>	<b>13 309</b>	<b>37 765</b>	<b>33 356</b>	<b>0</b>	<b>576 799</b>	<b>618 072</b>	
V tom: limit prostředků na plati	224 259	231 106	32 553	48 021	81 323	90 087	79 087	80 061	84 826	84 826	12 917	13 551	26 742	29 042		541 737	593 172	
V tom: * est. plati by provedení (OON)	18 205	18 010	1 403	2 290	2 161	2 501	3 250	3 155	4 799	4 472	221	158	5 023	4 314		35 052	34 900	
b) prům. přepoč. počet zaměstnanců	804	790	102	109	257	265	336	300	333	324	46	45	111	102	2	1 991	1 935	
c) prům. plat v Kč	23 244	24 378	26 620	36 713	26 369	29 329	19 615	22 239	27 228	23 458	23 400	25 280	20 077	23 727		22 674	25 115	
<b>Výdaje na výzkum a vývoj celkem</b>	<b>16 093</b>	<b>16 093</b>	<b>8 671</b>	<b>8 671</b>	<b>102 339</b>	<b>102 339</b>	<b>0</b>	<b>1 700</b>	<b>430</b>	<b>430</b>	<b>0</b>	<b>0</b>	<b>1 015</b>	<b>1 015</b>	<b>0</b>	<b>130 248</b>	<b>24 764</b>	
V tom: účelové výdaje celkem	16 093	16 093	8 671	8 671	102 339	102 339	0	1 700	430	430	0	0	1 015	1 015	0	130 248	24 764	
institucionální výdaje celkem					76 011	76 011										76 011	76 011	

**Bilance příjmů a výdajů státního rozpočtu  
v druhovém členění rozpočtové skladby**

Období: 001-012/2010  
KAPITOLA:315 Ministerstvo životního prostředí

v tis. Kč

UKAZATEL	Skutečnost 012/2009	ROZPOČET 2010		Skutečnost 012/2010	% plnění 3:2	Index sk012/2009/sk012/2010 3:0
		Schválený rozpočet	Rozpočet po změnách			
		0	1			
<b>PŘÍJMY</b>						
Daně z příjmů fyzických osob						
v tom: Daň z příjmů fyzických osob ze závislé činnosti a funkčních požitků						
Daň z příjmů fyzických osob ze samostatné výdělečné činnosti						
Daň z příjmů fyzických osob z kapitálových výnosů						
Daně z příjmů právnických osob						
<b>Daně z příjmů, zisku a kapitálových výnosů</b>						
Obecné daně ze zboží a služeb v tuzemsku						
v tom: Daň z přidané hodnoty						
Zvláštní daně a poplatky ze zboží a služeb v tuzemsku						
<b>Daně ze zboží a služeb v tuzemsku</b>						
Daně a poplatky z provozu motorových vozidel						
Poplatky a odvody v oblasti životního prostředí ***)						
Místní poplatky z vybraných činností a služeb						
Ostatní odvody z vybraných činností a služeb						
Správní poplatky	1 104,00	900,00	900,00	860,07	95,56	77,90
<b>Daně a poplatky z vybraných činností a služeb</b>	<b>1 104,00</b>	<b>900,00</b>	<b>900,00</b>	<b>860,07</b>	<b>95,56</b>	<b>77,90</b>
Daně a cla za zboží a služby ze zahraničí						
v tom: Clo						
Podíl na vybraných clech						
<b>Daně a cla za zboží a služby ze zahraničí</b>						
Daně z majetku						
Daně z majetkových a kapitálových převodů						
v tom: Daň dědická, darovací a z převodu nemovitostí						
<b>Majetkové daně</b>						
Pojistné na sociální zabezpečení a příspěvek na státní politiku zaměstnanosti *)						
z toho: Pojistné na důchodové pojištění (z PSP 161 a 162)						
Pojistné na veřejné zdravotní pojištění						
Pojistné na úrazové pojištění						
Zrušené daně z objemu mezd						
<b>Povinné pojistné</b>						
Ostatní daňové příjmy						
<b>Ostatní daňové příjmy</b>						
<b>DAŇOVÉ PŘÍJMY CELKEM</b> (daně, poplatky, pojistné)	<b>1 104,00</b>	<b>900,00</b>	<b>900,00</b>	<b>860,07</b>	<b>95,56</b>	<b>77,90</b>
Z daňových příjmů celkem: příjmy z daní a poplatků	<b>1 104,00</b>	<b>900,00</b>	<b>900,00</b>	<b>860,07</b>	<b>95,56</b>	<b>77,90</b>

**Bilance příjmů a výdajů státního rozpočtu  
v druhovém členění rozpočtové skladby**

Období: 001-012/2010

KAPITOLA:315 Ministerstvo životního prostředí

v tis. Kč

U K A Z A T E L	ROZPOČET 2010			Skutečnost 012/2010	%	Index
	Skutečnost 012/2009	Schválený	Rozpočet			
		rozpočet	po změnách			
0	1	2	3	4	5	
Příjmy z vlastní činnosti	26 308,47	24 938,00	20 498,00	31 879,34	155,52	121,18
Odvody přebytků organizací s přímým vztahem	263,95	1 675,00	1 675,00	5 883,76	351,27	2 229,12
z toho: Odvody příspěvkových organizací						
Ostatní odvody příspěvkových organizací	263,95	1 675,00	1 675,00	5 883,76	351,27	2 229,12
Příjmy z pronájmu majetku	4 620,82	3 823,00	4 745,00	5 554,00	117,05	120,20
Výnosy z finančního majetku	34 940,10		8,00	71,98	899,75	0,21
Soudní poplatky						
<b>Příjmy z vlastní činnosti a odvody přebytků organizací s přímým vztahem</b>	<b>66 133,34</b>	<b>30 436,00</b>	<b>26 926,00</b>	<b>43 389,08</b>	<b>161,14</b>	<b>65,61</b>
Přijaté sankční platby						
Přijaté vratky transferů a ostatní příjmy z finančního vypořádání předchozích let				0,01		
<b>Přijaté sankční platby a vratky transferů</b>				<b>0,01</b>		
Příjmy z prodeje krátkodobého a drobného dlouhodobého majetku	173,74		90,00	115,79	128,66	66,65
Ostatní nedaňové příjmy (PSP 233 zrušeno)	12 588,08	35 764,00	40 897,00	14 971,03	36,61	118,93
Příjmy z využívání výhradních práv k přírodním zdrojům	81 898,95	105 000,00	105 000,00	75 821,74	72,21	92,58
Příjmy za využívání dalších majetkových práv						
Dobrovolné pojistné						
<b>Příjmy z prodeje nekapitálového majetku a ostatní nedaňové příjmy</b>	<b>94 660,77</b>	<b>140 764,00</b>	<b>145 987,00</b>	<b>90 908,56</b>	<b>62,27</b>	<b>96,04</b>
Splátky půjčených prostředků od podnikatelských subjektů	200,00	500,00	500,00	257,70	51,54	128,85
Splátky půjčených prostředků od obecně prospěšných společností a podobných subjektů						
Splátky půjčených prostředků od veřejných rozpočtů ústřední úrovně						
Splátky půjčených prostředků od veřejných rozpočtů územní úrovně						
Splátky půjčených prostředků od zřízených a podobných subjektů						
Splátky půjčených prostředků od obyvatelstva						
Splátky půjčených prostředků ze zahraničí						
Splátky za úhradu dluhů nebo dodávek						
<b>Přijaté splátky půjčených prostředků</b>	<b>200,00</b>	<b>500,00</b>	<b>500,00</b>	<b>257,70</b>	<b>51,54</b>	<b>128,85</b>
<b>NEDAŇOVÉ PŘÍJMY CELKEM</b>	<b>160 994,11</b>	<b>171 700,00</b>	<b>173 413,00</b>	<b>134 555,35</b>	<b>77,59</b>	<b>83,58</b>
Příjmy z prodeje dlouhodobého majetku (kromě drobného)	2 768,27	3 300,00	1 587,00	3 121,75	196,71	112,77
Ostatní kapitálové příjmy						
<b>Příjmy z prodeje dlouhodobého majetku a ostatní kapitálové příjmy</b>	<b>2 768,27</b>	<b>3 300,00</b>	<b>1 587,00</b>	<b>3 121,75</b>	<b>196,71</b>	<b>112,77</b>
Příjmy z prodeje dlouhodobého finančního majetku						
<b>Příjmy z prodeje dlouhodobého finančního majetku</b>						
<b>KAPITÁLOVÉ PŘÍJMY CELKEM</b>	<b>2 768,27</b>	<b>3 300,00</b>	<b>1 587,00</b>	<b>3 121,75</b>	<b>196,71</b>	<b>112,77</b>
Neinvestiční přijaté transfery od veřejných rozpočtů ústř. úrovně	411 990,00	89 692,00	89 692,00	836 760,82	932,93	203,10
z toho: Neinvestiční převody z Národního fondu	411 990,00	89 692,00	89 692,00	836 760,82	932,93	203,10
Neinvestiční přijaté transfery od veřejných rozpočtů územní úrovně						
Převody z vlastních fondů	8 031,73			6 188,81		77,05
Neinvestiční přijaté transfery ze zahraničí	96 660,50	132 000,00	132 000,00	15 513,01	11,75	16,05
z toho: Neinvestiční transfery přijaté od Evropské unie	85 757,23					
Neinvestiční přijaté transfery ze státních finančních aktiv						
<b>Neinvestiční přijaté transfery</b>	<b>516 682,23</b>	<b>221 692,00</b>	<b>221 692,00</b>	<b>858 462,64</b>	<b>387,23</b>	<b>166,15</b>
Investiční přijaté transfery od veřejných rozpočtů ústřední úrovně	6 972 521,12	13 285 471,00	16 235 471,00	9 125 860,55	56,21	130,88
z toho: Investiční převody z Národního fondu	6 972 237,12	13 285 471,00	16 235 471,00	9 125 860,55	56,21	130,89
Investiční přijaté transfery od veřejných rozpočtů územní úrovně						
Investiční přijaté transfery ze zahraničí	4 457,68	15 734,00	15 734,00	699,07	4,44	15,68
z toho: Investiční transfery přijaté od Evropské unie						
Investiční přijaté transfery ze státních finančních aktiv						
<b>Investiční přijaté transfery</b>	<b>6 976 978,80</b>	<b>13 301 205,00</b>	<b>16 251 205,00</b>	<b>9 126 559,62</b>	<b>56,16</b>	<b>130,81</b>
<b>PŘIJATÉ TRANSFERY CELKEM</b>	<b>7 493 661,03</b>	<b>13 522 897,00</b>	<b>16 472 897,00</b>	<b>9 985 022,26</b>	<b>60,61</b>	<b>133,25</b>
<b>PŘÍJMY STÁTNÍHO ROZPOČTU CELKEM</b>	<b>7 658 527,41</b>	<b>13 698 797,00</b>	<b>16 648 797,00</b>	<b>10 123 559,43</b>	<b>60,81</b>	<b>132,19</b>
Kontrolní součet (seskupení položek)	7 658 527,41	13 698 797,00	16 648 797,00	10 123 559,43	60,81	132,19

**Bilance příjmů a výdajů státního rozpočtu  
v druhovém členění rozpočtové skladby**

Období: 001-012/2010

KAPITOLA:315 Ministerstvo životního prostředí

v tis. Kč

UKAZATEL	ROZPOČET 2010			Skutečnost 012/2010	%	Index		
	Skutečnost 012/2009	Schválený rozpočet	Rozpočet po změnách				plnění 3:2	Index 3:0
<b>VÝDAJE</b>								
Platy	707 429,50	685 570,00	695 438,00	692 140,16	99,53	97,84		
v tom: Platy zaměstnanců v pracovním poměru	707 413,70	685 570,00	695 438,00	692 140,16	99,53	97,84		
Platy zaměstnanců ozbrojených sborů a složek ve služebním poměru								
Platy státních zaměstnanců ve správních úřadech								
Platy zaměstnanců v pracovním poměru odvozané od platů ústavních činitelů								
Ostatní platy	15,80							
Ostatní platby za provedenou práci	8 303,21	7 762,00	11 793,00	20 892,41	177,16	251,62		
v tom: Ostatní osobní výdaje	6 328,44	6 310,00	8 681,00	6 752,25	77,78	106,70		
Platy představitelů státní moci a některých orgánů	914,16	1 350,00	1 350,00	1 220,60	90,41	133,52		
Odměny členů zastupitelstev obcí a krajů								
Odstupné	1 060,61	102,00	1 762,00	12 577,36	713,81	1 185,86		
Odbytné								
Odhodné				342,20				
Náležitosti osob vykonávajících vojenská cvičení a další vojenskou službu								
Ostatní platby za provedenou práci jinde nezařazené								
Povinné pojistné placené zaměstnavatelem <sup>4)</sup>	242 249,71	235 591,00	239 341,00	237 550,16	99,25	98,06		
z toho: Pojistné na SZ, přísp. na politiku zaměstnanosti, veřejné zdravotní pojištění a ostatní povinné pojistné placené zaměstnavatelem	242 249,71	235 591,00	239 341,00	237 550,16	99,25	98,06		
Odměny za užití duševního vlastnictví								
Mzdové náhrady								
<b>Výdaje na platy, ostatní platby za provedenou práci a pojistné</b>	<b>957 982,42</b>	<b>928 923,00</b>	<b>946 572,00</b>	<b>950 582,73</b>	<b>100,42</b>	<b>99,23</b>		
Nákup materiálu	52 889,33	35 703,00	53 035,99	50 287,48	94,82	95,08		
Úroky a ostatní finanční výdaje	1 327,63	150,00	281,00	-19,31	-6,87	-1,45		
Nákup vody, paliv a energie	39 027,45	36 846,00	44 616,20	40 640,79	91,09	104,13		
Nákup služeb	884 940,68	511 832,00	711 731,91	638 206,19	89,67	72,12		
Ostatní nákupy	89 317,21	42 184,00	88 194,41	72 204,72	81,87	80,84		
z toho: Opravy a udržování	23 020,35	13 162,00	45 702,28	32 265,34	70,60	140,16		
Cestovné (tuzemské i zahraniční)	51 406,67	22 136,00	28 258,01	27 026,73	95,64	52,57		
Poskytnuté zálohy, jistiny, záruky a vládní úvěry	3,50		33,00	-1,00	-3,03	-28,57		
Výdaje související s neinvestičními nákupy, příspěvky, náhrady a věcné dary	32 335,31	1 666,00	88 460,93	64 066,18	72,42	198,13		
<b>Neinvestiční nákupy a související výdaje</b>	<b>1 099 841,11</b>	<b>628 381,00</b>	<b>986 353,44</b>	<b>865 385,05</b>	<b>87,74</b>	<b>78,68</b>		
Neinvestiční transfery podnikatelským subjektům	88 322,31	11 600,00	213 611,32	308 873,11	144,60	349,71		
Neinvestiční transfery neziskovým a pod.organizacím	91 052,15	36 000,00	74 653,30	115 131,86	154,22	126,45		
z toho: Neinvestiční transfery občanským sdružením	55 926,00	36 000,00	55 455,50	79 358,12	143,10	141,90		
Ostatní neinvestiční transfery neziskovým a podobným organizacím	14 283,73							
Neinvestiční nedotační transfery podnikatelským subjektům								
Neinvestiční nedotační transfery neziskovým a pod. organizacím								
Neinvestiční transfery v souvislosti s nemocenským pojištěním								
<b>Neinvestiční transfery soukromoprávním subjektům</b>	<b>179 374,46</b>	<b>47 600,00</b>	<b>288 264,62</b>	<b>424 004,97</b>	<b>147,09</b>	<b>236,38</b>		
Neinvestiční transfery veřejným rozpočtům ústřední úrovně	136 571,56		17 121,00	214 578,05	1 253,30	157,12		
z toho: Neinvestiční transfery státním fondům	136 535,26		17 121,00	214 578,05	1 253,30	157,16		
Neinvestiční transfery fondům sociálního a veřejného zdravotního pojištění								
Neinvestiční transfery prostředků do státních finančních aktiv								

**Bilance příjmů a výdajů státního rozpočtu  
v druhovém členění rozpočtové skladby**

Období: 001-012/2010

KAPITOLA:315 Ministerstvo životního prostředí

v tis. Kč

U K A Z A T E L	Skutečnost 012/2009	ROZPOČET 2010		Skutečnost 012/2010	%	Index
		Schválený rozpočet	Rozpočet po změnách			
		0	1			
Neinvestiční transfery veřejným rozpočtům <b>územní úrovně</b>	226 907,29	60 700,00	141 152,87	432 692,16	306,54	190,69
v tom: Neinvestiční transfery obcím	215 688,01	60 700,00	131 194,87	395 152,03	301,19	183,21
Neinvestiční transfery obcím v rámci souhrnného dotačního vztahu						
Neinvestiční transfery krajům	9 653,86		8 930,00	35 582,00	398,45	368,58
Neinvestiční transfery krajům v rámci souhrnného dotačního vztahu						
Neinvestiční transfery regionálním radám						
Ostatní neinvestiční transfery veřejným rozpočtům územní úrovně	1 565,42		1 028,00	1 958,13	190,48	125,09
Neinvestiční transfery příspěvkovým a podobným organizacím	1 700 952,29	1 014 173,00	1 624 079,41	1 623 972,68	99,99	95,47
Převody vlastním fondům	14 144,00	13 710,00	13 911,00	13 841,33	99,50	97,86
z toho: Převody fondů kulturních a sociálních potřeb a sociálního fondu obcí a krajů	14 144,00	13 710,00	13 911,00	13 841,33	99,50	97,86
Převody do fondů organizačních složek státu						
Ostatní neinvestiční transfery jiným veřejným rozpočtům	2 095,09	401,00	6 883,65	7 002,97	101,73	334,26
<b>Neinvestiční transfery veřejnoprávním subjektům a mezi peněžními fondy téhož subjektu</b>	<b>2 080 670,23</b>	<b>1 088 984,00</b>	<b>1 803 147,93</b>	<b>2 292 087,19</b>	<b>127,12</b>	<b>110,16</b>
Sociální dávky						
Náhrady placené obyvatelstvu	1 359,84	1 110,00	1 597,10	1 303,07	81,59	95,83
Ostatní neinvestiční transfery obyvatelstvu	77 757,65		20 279,25	74 970,25	369,69	96,42
<b>Neinvestiční transfery obyvatelstvu</b>	<b>79 117,49</b>	<b>1 110,00</b>	<b>21 876,35</b>	<b>76 273,32</b>	<b>348,66</b>	<b>96,41</b>
Neinvestiční transfery mezinárodním organizacím a nadnárodním orgánům	48 833,15	52 000,00	69 000,00	66 196,24	95,94	135,56
z toho: Odvody vlastních zdrojů Evropských společenství do rozpočtu Evropské unie podle daně z přidané hodnoty						
Odvody vlastních zdrojů Evropských společenství do rozpočtu Evropské unie podle hrubého národního důchodu						
Neinvestiční transfery cizím státům						
Ostatní neinvestiční transfery do zahraničí						
<b>Neinvestiční transfery do zahraničí</b>	<b>48 833,15</b>	<b>52 000,00</b>	<b>69 000,00</b>	<b>66 196,24</b>	<b>95,94</b>	<b>135,56</b>
Neinvestiční půjčené prostředky podnikatelským subjektům						
Neinvestiční půjčené prostředky neziskovým a podobným organizacím						
Neinvestiční půjčené prostředky veřejným rozpočtům ústřední úrovně						
Neinvestiční půjčené prostředky veřejným rozpočtům územní úrovně						
Neinvestiční půjčené prostředky příspěvkovým a pod. organizacím						
Neinvestiční půjčené prostředky obyvatelstvu						
Neinvestiční půjčené prostředky do zahraničí						
<b>Neinvestiční půjčené prostředky</b>						
Převody Národnímu fondu na spolufinancování programu PHARE						
Převody Národnímu fondu na spolufinancování programu ISPA						
Převody Národnímu fondu na spolufinancování programu SAPARD						
Převody Národnímu fondu na spolufinancování komunitárních programů						
Převody Národnímu fondu na spolufinancování ostatních programů Evropských společenství a ČR						
Převody Národnímu fondu na spolufinancování související s poskytnutím pomoci ČR ze zahraničí						
Převody ze státního rozpočtu do Národního fondu na vyrovnání kurzových rozdílů						
Ostatní převody do Národního fondu						
<b>Neinvestiční převody Národnímu fondu</b>						
Ostatní neinvestiční výdaje	-4,67	1 112 738,00	216 308,10	5,72	0,00	
<b>Ostatní neinvestiční výdaje</b>	<b>-4,67</b>	<b>1 112 738,00</b>	<b>216 308,10</b>	<b>5,72</b>	<b>0,00</b>	
<b>BĚŽNÉ VÝDAJE CELKEM</b>	<b>4 445 814,19</b>	<b>3 859 736,00</b>	<b>4 331 522,44</b>	<b>4 674 535,22</b>	<b>107,92</b>	<b>105,14</b>

**Bilance příjmů a výdajů státního rozpočtu  
v druhovém členění rozpočtové skladby**

Období: 001-012/2010

KAPITOLA:315 Ministerstvo životního prostředí

v tis. Kč

UKAZATEL	Skutečnost 012/2009	ROZPOČET 2010		Skutečnost 012/2010	%	Index
		Schválený rozpočet	Rozpočet po změnách			
		0	1			
Pořízení dlouhodobého nehmotného majetku	32 639,29		27 196,07	35 847,25	131,81	109,83
Pořízení dlouhodobého hmotného majetku	92 794,33		59 354,00	45 740,95	77,06	49,29
Pozemky	5 019,65		422,00	520,52	123,35	10,37
<b>Investiční nákupy a související výdaje</b>	<b>130 453,27</b>		<b>86 972,07</b>	<b>82 108,72</b>	<b>94,41</b>	<b>62,94</b>
Nákup akcií a majetkových podílů						
<b>Nákup akcií a majetkových podílů</b>						
Investiční transfery podnikatelským subjektům	3 163 859,50		424 910,08	1 885 000,59	443,62	59,58
Investiční transfery neziskovým a pod. organizacím	61 739,61		12 292,00	99 986,28	813,43	161,95
Investiční transfery veřejným rozpočtům						
<b>ústřední úrovně</b>	<b>11 172,16</b>		<b>1 987,00</b>	<b>1 986,70</b>	<b>99,98</b>	<b>17,78</b>
z toho: Investiční transfery státním finančním aktivům						
Investiční transfery veřejným rozpočtům						
<b>územní úrovně</b>	<b>4 398 983,95</b>	<b>15 699,00</b>	<b>1 153 206,00</b>	<b>7 325 542,20</b>	<b>635,23</b>	<b>166,53</b>
v tom: Investiční transfery obcím	3 580 090,33	15 699,00	920 619,00	5 635 519,34	612,14	157,41
Investiční transfery krajům	351 663,57		27 851,00	359 766,95	1 291,76	102,30
Investiční transfery obcím v rámci souhrnného dotačního vztahu						
Investiční transfery krajům v rámci souhrnného dotačního vztahu						
Investiční transfery regionálním radám						
Ostatní investiční transfery veřejným rozpočtům územní úrovně	467 230,05		204 736,00	1 330 255,91	649,74	284,71
Investiční transfery příspěvkovým a podobným organizacím	428 307,38	45 780,00	262 894,47	438 800,32	166,91	102,45
Investiční převody vlastním fondům						
Investiční transfery obyvatelstvu	176 925,24		48 334,00	330 964,34	684,74	187,06
Investiční transfery do zahraničí						
<b>Investiční transfery</b>	<b>8 240 987,84</b>	<b>61 479,00</b>	<b>1 903 623,55</b>	<b>10 082 280,43</b>	<b>529,64</b>	<b>122,34</b>
Investiční půjčené prostředky podnikatelským subjektům						
Investiční půjčené prostředky neziskovým a podobným organizacím						
Investiční půjčené prostředky veřejným rozpočtům						
<b>ústřední úrovně</b>						
Investiční půjčené prostředky veřejným rozpočtům						
<b>územní úrovně</b>						
Investiční půjčené prostředky příspěvkovým a podobným organizacím						
Investiční půjčené prostředky obyvatelstvu						
Investiční půjčené prostředky do zahraničí						
<b>Investiční půjčené prostředky</b>						
Investiční převody Národnímu fondu na spolufinancování programu PHARE						
Investiční převody Národnímu fondu na spolufinancování programu ISPA						
Investiční převody Národnímu fondu na spolufinancování programu SAPARD						
Investiční převody Národnímu fondu na spolufinancování komunitárních programů						
Investiční převody Národnímu fondu na spolufinancování ostatních programů Evropských společenství a ČR						
Investiční převody Národnímu fondu na spolufinancování související s poskytnutím pomoci ČR ze zahraničí						
Ostatní investiční převody do Národního fondu						
<b>Investiční převody Národnímu fondu</b>						
Ostatní kapitálové výdaje		13 772 509,00	14 499 837,94			
<b>Ostatní kapitálové výdaje</b>		<b>13 772 509,00</b>	<b>14 499 837,94</b>			
<b>KAPITÁLOVÉ VÝDAJE CELKEM</b>	<b>8 371 441,11</b>	<b>13 833 988,00</b>	<b>16 490 433,56</b>	<b>10 164 389,15</b>	<b>61,64</b>	<b>121,42</b>
<b>VÝDAJE STÁTNÍHO ROZPOČTU CELKEM</b>	<b>12 817 255,30</b>	<b>17 693 724,00</b>	<b>20 821 956,00</b>	<b>14 838 924,37</b>	<b>71,27</b>	<b>115,77</b>
<b>Rozdíl příjmů a výdajů státního rozpočtu</b>	<b>-5 158 727,89</b>	<b>-3 994 927,00</b>	<b>-4 173 159,00</b>	<b>-4 715 364,94</b>		
Kontrolní součet (seskupení položek)	12 817 255,30	17 693 724,00	20 821 956,00	14 838 924,37	71,27	115,77



**Bilance příjmů a výdajů státního rozpočtu  
v druhovém členění rozpočtové skladby**

Období: 001-012/2010

KAPITOLA:315 Ministerstvo životního prostředí

v tis. Kč

U K A Z A T E L	Skutečnost 012/2009	ROZPOČET 2010		Skutečnost 012/2010	%	Index
		Schválený rozpočet	Rozpočet po změnách			
		0	1			
<b>FINANCOVÁNÍ</b>						
Krátkodobé vydané dluhopisy						
Uhrazené splátky krátkodobých vydaných dluhopisů						
Krátkodobé přijaté půjčené prostředky						
Uhrazené splátky krátkodobých přijatých půjčených prostředků						
Změna stavu krátkodobých prostředků na bankovních účtech						
Aktivní krátkodobé operace řízení likvidity - příjmy						
Aktivní krátkodobé operace řízení likvidity - výdaje						
Krátkodobé financování						
Dlouhodobé vydané dluhopisy						
Uhrazené splátky dlouhodobých vydaných dluhopisů						
Aktivní dlouhodobé operace řízení likvidity - výdaje						
Dlouhodobé financování						
<b>Financování z tuzemska celkem</b>						
Aktivní krátkodobé operace řízení likvidity - příjmy						
Aktivní krátkodobé operace řízení likvidity - výdaje						
Krátkodobé financování						
Dlouhodobé vydané dluhopisy						
Dlouhodobé přijaté půjčené prostředky						
Uhrazené splátky dlouhodobých přijatých půjčených prostředků						
Dlouhodobé financování						
<b>Financování ze zahraničí celkem</b>						
Opravné položky k peněžním operacím						
<b>Opravné položky k peněžním operacím</b>						
<b>FINANCOVÁNÍ CELKEM</b>						
<b>Kontrola - rozdíl salda SR a financování</b>	-5 158 727,89	-3 994 927,00	-4 173 159,00	-4 715 364,94		

\*) Příjmy z pojistného na SZ a příspěvek na politiku zaměstnanosti se vykazují v podrobnějším členění položek na PSP 161 a 162 rozp. skladby

\*\*) **Poznámka:** Položky 1119, 1129, 1219, 1409 a 1529 (příjmy ze staré daňové soustavy) zahrnuty v PSP 170 Ostatní daňové příjmy položky 1122 a 1123 jsou příjmem územních samosprávných celků

\*\*\*) týká se kap. Operace státních finančních aktiv (od původců radioaktivních odpadů - příjem jaderného účtu)

## Plnění závazných ukazatelů státního rozpočtu k 31.12.2010

v tis.Kč

ř.	Ukazatele	Schválený rozpočet	Rozpočet po změnách	Skutečnost	Mimo-rozpočtové prostředky	Použití nároků z nespoteřbov. výdajů	Převod prostředků do RF k 31.12.
		1	2	3	4	5	6
<b>Souhrnné ukazatele</b>							
0010	Příjmy celkem	13 698 797,00	16 648 797,00	10 123 559,41	14 069,35	0,00	0,00
0020	Výdaje celkem	17 693 724,00	20 821 956,00	14 838 924,27	14 294,04	9 851 870,81	0,00
<b>Specifické ukazatele - příjmy</b>							
1501	Daňové příjmy <sup>5)</sup>	900,00	900,00	860,07	0,00	0,00	0,00
1502	Nedaňové příjmy, kapitálové příjmy a přijaté transfery celkem	13 697 897,00	16 647 897,00	10 122 699,34	14 069,35	0,00	0,00
1503	v tom: příjmy z rozpočtu Evropské unie bez SZP celkem	13 375 163,00	16 325 163,00	9 859 067,73	0,00	0,00	0,00
1504	příjmy z prostředků finančních mechanismů	147 734,00	147 734,00	16 212,08	0,00	0,00	0,00
1505	ostatní nedaňové příjmy, kapitálové příjmy a přijaté transfery celkem	175 000,00	175 000,00	247 419,53	14 069,35	0,00	0,00
<b>Specifické ukazatele - výdaje</b>							
1506	Ochrana přírody a krajiny	2 063 900,00	2 275 833,00	1 812 073,33	483,26	1 385 486,91	0,00
1507	Technická ochrana životního prostředí	7 781 024,00	9 129 440,00	7 104 643,59	0,00	5 978 018,05	0,00
1508	Ochrana klimatu a ovzduší	3 680 094,00	5 155 781,00	2 324 062,05	0,00	2 149 592,90	0,00
1509	Ostatní činnosti v životním prostředí	4 168 706,00	4 260 902,00	3 598 145,30	13 810,78	338 772,95	0,00
<b>Průřezové ukazatele</b>							
1510	Platy zaměstnanců a ostatní platby za provedenou práci	693 332,00	707 231,00	713 032,57	523,47	12 198,22	0,00
1511	Povinné pojistné placené zaměstnavatelem <sup>1)</sup>	235 591,00	239 341,00	237 550,16	177,98	149,92	0,00
1512	Převod fondu kulturních a sociálních potřeb	13 710,00	13 911,00	13 841,34	10,34	7,53	0,00
1513	Platy zaměstnanců v pracovním poměru	685 570,00	695 438,00	692 140,16	523,47	352,60	0,00
1514	Výdaje na výzkum, vývoj a inovace celkem včetně programů spolufinancovaných z prostředků zahraničních programů <sup>2)</sup>	478 928,00	480 273,00	505 003,49	0,00	24 838,00	0,00
1515	v tom: ze státního rozpočtu celkem	478 928,00	480 273,00	505 003,49	0,00	24 838,00	0,00
1516	v tom: institucionální podpora celkem <sup>3)</sup>	186 023,00	185 623,00	210 361,00	0,00	24 838,00	0,00
1517	účelová podpora celkem <sup>3)</sup>	292 905,00	294 650,00	294 642,49	0,00	0,00	0,00
1518	podíl prostředků zahraničních programů <sup>2)</sup>	0,00	0,00	0,00	0,00	0,00	0,00
1519	Účelová podpora na programy aplikovaného výzkumu, vývoje a inovací <sup>4)</sup>	292 905,00	294 371,00	294 364,88	0,00	0,00	0,00
1520	Institucionální podpora výzkumných organizací podle zhodnocení jimi dosažených výsledků <sup>4)</sup>	62 837,00	62 837,00	62 837,00	0,00	0,00	0,00
1521	Zahraníční rozvojová spolupráce	35 100,00	35 100,00	35 090,73	0,00	0,00	0,00
1522	Zajištění přípravy na krizové situace podle zákona č. 240/2000 Sb.	2 250,00	2 250,00	2 238,21	0,00	0,00	0,00
1523	Výdaje spolufinancované z rozpočtu Evropské unie bez SZP celkem	13 621 312,00	16 402 907,00	11 089 786,83	117,26	9 769 927,43	0,00
1524	v tom: ze státního rozpočtu	246 149,00	240 320,11	78 936,15	117,26	47 773,64	0,00
1525	podíl rozpočtu Evropské unie	13 375 163,00	16 162 586,89	11 010 850,68	0,00	9 722 153,79	0,00
1526	Výdaje na společné projekty, které jsou zčásti financovány z prostředků finančních mechanismů celkem	155 734,00	155 734,00	39 813,08	0,00	2 186,20	0,00
1527	v tom: ze státního rozpočtu	8 000,00	8 000,00	5 133,94	0,00	106,68	0,00
1528	podíl prostředků finančních mechanismů	147 734,00	147 734,00	34 679,14	0,00	2 079,52	0,00
1529	Výdaje vedené v informačním systému programového financování celkem	14 129 518,00	17 157 254,00	11 473 705,83	583,26	9 796 059,87	0,00
<b>Další analytické údaje</b>							
1530	Platy zaměstnanců a ostatní platby za provedenou práci ve státní správě	501 176,00	504 608,00	508 088,48	0,00	9 209,88	0,00
1531	Platy zaměstnanců v pracovním poměru	493 958,00	494 044,00	491 353,84	0,00	300,00	0,00

## Rozbor zaměstnanosti a čerpání mzdových prostředků

	Schválený rozpočet na rok 2010						Rozpočet 2010 po změnách podle § 23 odstavce 1 písm. a)						Změny rozpočtu 2010 podle § 23 odstavce 1 písm. b)						Změny rozpočtu 2010 podle § 23 odstavce 1 písm. c)								
	Prostředky na platy a ostatní platby za provedenou práci v tis. Kč		Počet zaměstnanců	Průměr. plat v Kč	Prostředky na platy v tis. Kč		Počet zam. v ročním průměru	Průměr. plat v Kč	Prostředky z toho:		Počet zam. v ročním průměru	Průměr. plat v Kč	Prostředky na platy v tis. Kč		Počet zam. v ročním průměru	Průměr. plat v Kč	Prostředky na platy v tis. Kč		Počet zam. v ročním průměru	Průměr. plat v Kč	Prostředky na platy v tis. Kč		Počet zam. v ročním průměru	Průměr. plat v Kč			
	1	2			3	4			5	6			7	8			9	10			11	12			13	14	15
<b>I. Organizační složky státu celkem</b>	693 332,00	7 762,00	2 038	28 033	685 570,00	2 063	28 092	11 793,00	695 438,00	2 063	28 092	0,00	695 438,00	2 063	28 092	0,00	695 438,00	2 063	28 092	0,00	695 438,00	2 063	28 092	0,00	695 438,00	2 063	28 092
z toho:	0,00	0,00	0	0	0,00	0	0	683,00	678,00	4	14 125	0,00	678,00	4	14 125	0,00	678,00	4	14 125	0,00	678,00	4	14 125	0,00	678,00	4	14 125
prospědky na vědu a výzkum	0,00	0,00	0	0	0,00	0	0	0,00	0,00	0	0	0,00	0,00	0	0	0,00	0,00	0	0	0,00	0,00	0	0	0,00	0,00	0	0
prospědky na platy příslušníků	0,00	0,00	0	0	0,00	0	0	0,00	0,00	0	0	0,00	0,00	0	0	0,00	0,00	0	0	0,00	0,00	0	0	0,00	0,00	0	0
v tom:																											
<b>a) státní správa celkem</b>	501 176,00	7 218,00	1 341	30 696	493 958,00	1 342	30 678	10 564,00	494 044,00	1 342	30 678	0,00	494 044,00	1 342	30 678	0,00	494 044,00	1 342	30 678	0,00	494 044,00	1 342	30 678	0,00	494 044,00	1 342	30 678
z toho:	0,00	0,00	0	0	0,00	0	0	0,00	0,00	0	0	0,00	0,00	0	0	0,00	0,00	0	0	0,00	0,00	0	0	0,00	0,00	0	0
prospědky na vědu a výzkum	0,00	0,00	0	0	0,00	0	0	0,00	0,00	0	0	0,00	0,00	0	0	0,00	0,00	0	0	0,00	0,00	0	0	0,00	0,00	0	0
prospědky na platy příslušníků	0,00	0,00	0	0	0,00	0	0	0,00	0,00	0	0	0,00	0,00	0	0	0,00	0,00	0	0	0,00	0,00	0	0	0,00	0,00	0	0
v tom:																											
ústřední orgán státní správy	281 528,00	6 534,00	648	35 364	274 984,00	648	35 321	6 906,00	275 080,00	649	35 321	0,00	275 080,00	649	35 321	0,00	275 080,00	649	35 321	0,00	275 080,00	649	35 321	0,00	275 080,00	649	35 321
Česká inspekce životního prostředí	204 688,00	421,00	643	26 469	204 237,00	643	26 469	3 195,00	204 237,00	643	26 469	0,00	204 237,00	643	26 469	0,00	204 237,00	643	26 469	0,00	204 237,00	643	26 469	0,00	204 237,00	643	26 469
Správa NP České Světcarstvo	14 990,00	263,00	50	24 545	14 727,00	50	24 545	463,00	14 727,00	50	24 545	0,00	14 727,00	50	24 545	0,00	14 727,00	50	24 545	0,00	14 727,00	50	24 545	0,00	14 727,00	50	24 545
ostatní	0,00	0,00	0	0	0,00	0	0	0,00	0,00	0	0	0,00	0,00	0	0	0,00	0,00	0	0	0,00	0,00	0	0	0,00	0,00	0	0
ostatní	0,00	0,00	0	0	0,00	0	0	0,00	0,00	0	0	0,00	0,00	0	0	0,00	0,00	0	0	0,00	0,00	0	0	0,00	0,00	0	0
ostatní	0,00	0,00	0	0	0,00	0	0	0,00	0,00	0	0	0,00	0,00	0	0	0,00	0,00	0	0	0,00	0,00	0	0	0,00	0,00	0	0
ostatní	0,00	0,00	0	0	0,00	0	0	0,00	0,00	0	0	0,00	0,00	0	0	0,00	0,00	0	0	0,00	0,00	0	0	0,00	0,00	0	0
ostatní	0,00	0,00	0	0	0,00	0	0	0,00	0,00	0	0	0,00	0,00	0	0	0,00	0,00	0	0	0,00	0,00	0	0	0,00	0,00	0	0
ostatní	0,00	0,00	0	0	0,00	0	0	0,00	0,00	0	0	0,00	0,00	0	0	0,00	0,00	0	0	0,00	0,00	0	0	0,00	0,00	0	0
ostatní	0,00	0,00	0	0	0,00	0	0	0,00	0,00	0	0	0,00	0,00	0	0	0,00	0,00	0	0	0,00	0,00	0	0	0,00	0,00	0	0
ostatní	0,00	0,00	0	0	0,00	0	0	0,00	0,00	0	0	0,00	0,00	0	0	0,00	0,00	0	0	0,00	0,00	0	0	0,00	0,00	0	0
ostatní	0,00	0,00	0	0	0,00	0	0	0,00	0,00	0	0	0,00	0,00	0	0	0,00	0,00	0	0	0,00	0,00	0	0	0,00	0,00	0	0
ostatní	0,00	0,00	0	0	0,00	0	0	0,00	0,00	0	0	0,00	0,00	0	0	0,00	0,00	0	0	0,00	0,00	0	0	0,00	0,00	0	0
ostatní	0,00	0,00	0	0	0,00	0	0	0,00	0,00	0	0	0,00	0,00	0	0	0,00	0,00	0	0	0,00	0,00	0	0	0,00	0,00	0	0
ostatní	0,00	0,00	0	0	0,00	0	0	0,00	0,00	0	0	0,00	0,00	0	0	0,00	0,00	0	0	0,00	0,00	0	0	0,00	0,00	0	0
ostatní	0,00	0,00	0	0	0,00	0	0	0,00	0,00	0	0	0,00	0,00	0	0	0,00	0,00	0	0	0,00	0,00	0	0	0,00	0,00	0	0
ostatní	0,00	0,00	0	0	0,00	0	0	0,00	0,00	0	0	0,00	0,00	0	0	0,00	0,00	0	0	0,00	0,00	0	0	0,00	0,00	0	0
ostatní	0,00	0,00	0	0	0,00	0	0	0,00	0,00	0	0	0,00	0,00	0	0	0,00	0,00	0	0	0,00	0,00	0	0	0,00	0,00	0	0
ostatní	0,00	0,00	0	0	0,00	0	0	0,00	0,00	0	0	0,00	0,00	0	0	0,00	0,00	0	0	0,00	0,00	0	0	0,00	0,00	0	0
ostatní	0,00	0,00	0	0	0,00	0	0	0,00	0,00	0	0	0,00	0,00	0	0	0,00	0,00	0	0	0,00	0,00	0	0	0,00	0,00	0	0
ostatní	0,00	0,00	0	0	0,00	0	0	0,00	0,00	0	0	0,00	0,00	0	0	0,00	0,00	0	0	0,00	0,00	0	0	0,00	0,00	0	0
ostatní	0,00	0,00	0	0	0,00	0	0	0,00	0,00	0	0	0,00	0,00	0	0	0,00	0,00	0	0	0,00	0,00	0	0	0,00	0,00	0	0
ostatní	0,00	0,00	0	0	0,00	0	0	0,00	0,00	0	0	0,00	0,00	0	0	0,00	0,00	0	0	0,00	0,00	0	0	0,00	0,00	0	0
ostatní	0,00	0,00	0	0	0,00	0	0	0,00	0,00	0	0	0,00	0,00	0	0	0,00	0,00	0	0	0,00	0,00	0	0	0,00	0,00	0	0
ostatní	0,00	0,00	0	0	0,00	0	0	0,00	0,00	0	0	0,00	0,00	0	0	0,00	0,00	0	0	0,00	0,00	0	0	0,00	0,00	0	0
ostatní	0,00	0,00	0	0	0,00	0	0	0,00	0,00	0	0	0,00	0,00	0	0	0,00	0,00	0	0	0,00	0,00	0	0	0,00	0,00	0	0
ostatní	0,00	0,00	0	0	0,00	0	0	0,00	0,00	0	0	0,00	0,00	0	0	0,00	0,00	0	0	0,00	0,00	0	0	0,00	0,00	0	0
ostatní	0,00	0,00	0	0	0,00	0	0	0,00	0,00	0	0	0,00	0,00	0	0	0,00	0,00	0	0	0,00	0,00	0	0	0,00	0,00	0	0
ostatní	0,00	0,00	0	0	0,00	0	0	0,00	0,00	0	0	0,00	0,00	0	0	0,00	0,00	0	0	0,00	0,00	0	0	0,00	0,00	0	0
ostatní	0,00	0,00	0	0	0,00	0	0	0,00	0,00	0	0	0,00	0,00	0	0	0,00	0,00	0	0	0,00	0,00	0	0	0,00	0,00	0	0
ostatní	0,00	0,00	0	0	0,00	0	0	0,00	0,00	0	0	0,00	0,00	0	0	0,00	0,00	0	0	0,00	0,00	0	0	0,00	0,00	0	0
ostatní	0,00	0,00	0	0	0,00	0	0	0,00	0,00	0	0	0,00	0,00	0	0	0,00	0,00	0	0	0,00	0,00	0	0	0,00	0,00	0	0
ostatní	0,00	0,00	0	0	0,00	0	0	0,00	0,00	0	0	0,00	0,00	0	0	0,00	0,00	0	0	0,00	0,00	0	0	0,00	0,00	0	0
ostatní	0,00	0,00	0	0	0,00	0	0	0,00	0,00	0	0	0,00	0,00	0	0	0,00	0,00	0	0	0,00	0,00	0	0	0,00	0,00	0	0
ostatní	0,00	0,00	0	0	0,00	0	0	0,00	0,00	0	0	0,00	0,00	0	0	0,00	0,00	0	0	0,00	0,00	0	0	0,00	0,00	0	0
ostatní	0,00	0,00	0	0	0,00	0	0	0,00	0,00	0	0	0,00	0,00	0	0	0,00	0,00	0	0	0,00	0,00	0	0	0,00	0,00	0	0
ostatní	0,00	0,00</																									



## Přehled výdajů státního rozpočtu na podporu výzkumu a vývoje

## A. Přehled účelových výdajů na podporu výzkumu a vývoje v roce 2010

v tis. Kč

řádek	Organizace	Rozpočet po změnách 2010			Skutečnost k 31.12.2010			z toho čerpáno z rezervního fondu			z toho nároky z předchozích let		
		běžné výdaje	kapitálové výdaje	celkem	běžné výdaje	kapitálové výdaje	celkem	běžné výdaje	kapitálové výdaje	celkem	běžné výdaje	kapitálové výdaje	celkem
		1	2	3	4	5	6	7	8	9	10	11	12
1.	Státní organizace : celkem	58 008,10	137,00	58 145,10	58 000,79	137,00	58 137,79	0,00	0,00	0,00	0,00	0,00	0,00
1.1.	v tom: OSS	2 834,16	137,00	2 971,16	2 826,85	137,00	2 963,85	0,00	0,00	0,00	0,00	0,00	0,00
1.2.	PO	54 236,74	0,00	54 236,74	54 236,74	0,00	54 236,74	0,00	0,00	0,00	0,00	0,00	0,00
1.3.	PO)*	937,20	0,00	937,20	937,20	0,00	937,20	0,00	0,00	0,00	0,00	0,00	0,00
2.	OS a PO v působnosti ÚSC:celkem	0,00	0,00	0,00	0,00	0,00	0,00	0,00	0,00	0,00	0,00	0,00	0,00
2.1.	v tom: OS			0,00			0,00						0,00
2.2.	PO			0,00			0,00						0,00
3.	Vysoké školy: celkem	53 418,70	0,00	53 418,70	53 418,70	0,00	53 418,70	0,00	0,00	0,00	0,00	0,00	0,00
4.	Veřejné výzkumné instituce	117 133,50	60,00	117 193,50	117 133,50	59,80	117 193,30	0,00	0,00	0,00	0,00	0,00	0,00
5.	Ostatní subjekty : celkem	65 892,70	0,00	65 892,70	65 892,70	0,00	65 892,70	0,00	0,00	0,00	0,00	0,00	0,00
5.1.	v tom: podnikatelské subjekty	41 224,60	0,00	41 224,60	41 224,60	0,00	41 224,60	0,00	0,00	0,00	0,00	0,00	0,00
5.2.	neziskové apod. organizace	24 668,10	0,00	24 668,10	24 668,10	0,00	24 668,10	0,00	0,00	0,00	0,00	0,00	0,00
6.	Související výdaje	0,00	0,00	0,00	0,00	0,00	0,00	0,00	0,00	0,00	0,00	0,00	0,00
7.	Účelové výdaje celkem	294 453,00	197,00	294 650,00	294 445,69	196,80	294 642,49	0,00	0,00	0,00	0,00	0,00	0,00

Vysvětlivky k tabulce A:

řádek 1: státní organizace = zřizovatelem je stát

řádek 1.3)\*: PO jiných zřizovatelů (státních)

řádek 2: organizační složky a příspěvkové organizace zřizované územními samosprávnými celky ve smyslu ust. § 23 zákona č. 250/2000 Sb. v platném znění

řádek 3: veřejné vysoké školy, vojenské a policejní vysoké školy, soukromé vysoké školy bez ohledu na právní formu (o tyto údaje budou nižší ostatní uvedené právní formy)

řádek 4: zákon č.341/2005 Sb., o veřejných výzkumných institucích

řádek 6: náklady na zabezpečení veřejné soutěže apod., podle § 3 odst.2 zákona č. 130/2002 Sb.

řádek 5.2.: podle podsekupení položek platné rozpočtové skladby

## B. Přehled institucionálních výdajů na výzkum a vývoj v roce 2010

v tis. Kč

řádek	Organizace	Rozpočet po změnách 2010			Skutečnost k 31.12.2010			z toho čerpáno z rezervního fondu			z toho nároky z předchozích let											
		běžné výdaje	kapitálové výdaje	celkem	běžné výdaje	kapitálové výdaje	celkem	běžné výdaje	kapitálové výdaje	celkem	běžné výdaje	kapitálové výdaje	celkem									
														1	2	3	4	5	6	7	8	9
1.	OSS			0,00			0,00															
2.	PO	76 011,00	0,00	76 011,00	85 397,20	0,00	85 397,20	0,00	0,00	0,00	0,00	9 386,20	0,00	9 386,20								
3.	OS a PO v působnosti ÚSC			0,00			0,00															
4.	Vysoké školy			0,00			0,00															
5.	Veřejné výzkumné instituce	109 512,00	0,00	109 512,00	124 963,80	0,00	124 963,80	0,00	0,00	0,00	0,00	15 451,80	0,00	15 451,80								
6.	Podnikatelské subjekty			0,00			0,00															
7.	Neziskové a podobné organizace			0,00			0,00															
8.	Související výdaje	100,00		100,00			0,00															
9.	Institucionální výdaje celkem	185 623,00	0,00	185 623,00	210 361,00	0,00	210 361,00	0,00	0,00	0,00	0,00	24 838,00	0,00	24 838,00								

## C. Přehled výdajů na výzkum a vývoj na programy spolufinancované z prostředků ze zahraničních programů v roce 2010

řádek	Organizace	Rozpočet po změnách 2010			Skutečnost k 31.12.2010			z toho čerpáno z rezervního fondu			z toho nároky z předchozích let												
		běžné výdaje	kapitálové výdaje	celkem	běžné výdaje	kapitálové výdaje	celkem	běžné výdaje	kapitálové výdaje	celkem	běžné výdaje	kapitálové výdaje	celkem										
														1	2	3	4	5	6	7	8	9	10
1.	výdaje na zahraniční programy celkem																						
1.a.	v tom: ze státního rozpočtu																						
1.b.	kryté příjmy ze zahraničních programů																						
1.1.	výdaje na zahraniční programy celkem (EU)																						
1.1.a.	v tom: ze státního rozpočtu																						
1.1.b.	kryté příjmy ze zahraničních programů																						
1.2.	výdaje na zahraniční programy celkem (EHP Norsko)																						
1.2.a.	v tom: ze státního rozpočtu																						
1.2.b.	kryté příjmy ze zahraničních programů																						

**D. Přehled výdajů na výzkum a vývoj celkem, včetně programů spolufinancovaných z prostředků zahraničních programů, v roce 2010**

řádek	Organizace	Rozpočet po změnách 2010			Skutečnost k 31.12.2010			z toho čerpáno z rezervního fondu			z toho nároky z předchozích let		
		běžné výdaje	kapitálové výdaje	celkem	běžné výdaje	kapitálové výdaje	celkem	běžné výdaje	kapitálové výdaje	celkem	běžné výdaje	kapitálové výdaje	celkem
1.	výdaje na výzkum a vývoje celkem včetně zahraničních programů	480 076,00	197,00	480 273,00	504 806,69	196,80	505 003,49	0,00	0,00	0,00	24 838,00	0,00	24 838,00
1.1.	v tom: státní rozpočet (A.7. + B.9.)	480 076,00	197,00	480 273,00	504 806,69	196,80	505 003,49	0,00	0,00	0,00	24 838,00	0,00	24 838,00
1.2.	krýlé příjmy ze zahraničních programů (= C.1.b.)			0,00			0,00						0,00

**E. Přehled prostředků na výzkum a vývoj převedených do rezervního fondu a stav vzniklých nároků**

řádek		Stav RF k 1.1.2010			Stav RF k 31.12.2010			Nároky k 1.1.2010			Nároky k 31.12.2010													
		běžné výdaje	kapitálové výdaje	celkem	běžné výdaje	kapitálové výdaje	celkem	běžné výdaje	kapitálové výdaje	celkem	běžné výdaje	kapitálové výdaje	celkem											
														1	2	3	4	5	6	7	8	9	10	11
1.	Účelové prostředky			0,00			0,00			24 856,27		24 856,27			0,66									
2.	Institucionální prostředky			0,00			0,00																	
2.1.	z toho spolufinancování			0,00			0,00																	
3.	krýlé příjmy ze zahraničních programů			0,00			0,00																	
1.+2.+3.	Celkem	0,00	0,00	0,00	0,00	0,00	0,00	0,00	0,00	24 856,27	0,00	24 856,27	0,00	0,00	0,66	0,00	0,00	0,66						

Vysvětlivky k tabulce B.:

řádek 1 a 2 : státní organizace

řádek 3: organizační složky a příspěvkové organizace zřizované územními samosprávnými celky ve smyslu ust. § 23 zákona č. 250/2000 Sb.

řádek 4: veřejné vysoké školy, vojenské a policejní vysoké školy, soukromé vysoké školy bez ohledu na právní formu (o tyto údaje budou nižší ostatní uvedené právní formy)

řádek 5: zákon č. 341/2005 Sb., o veřejných výzkumných institucích

řádek 8: náklady na zabezpečení veřejné soutěže apod., podle § 3 odst.3 zákona č. 130/2002 Sb.

Vysvětlivky k tabulce C.:

Jednotlivé kategorie zahraničních programů budou uvedeny jak je člení zákon o státním rozpočtu, lze přidat podřádky, např. 1.3., 1.4.

Na řádcích "ze státního rozpočtu" bude uvedeno spolufinancování jednotlivých kategorií zahraničních programů zahrnuté v institucionálních výdajích.

Na řádcích "krýlé příjmy ze zahraničních programů" bude uvedena výše předfinancování (i v tabulkách D. a E.)

Vysvětlivky k tabulce E.:

V případě, že má kapitola více kategorií zahraničních programů, bude řádek 3 rozdělen podle nich.

řádek 2.1. - bude uvedeno spolufinancování ze státního rozpočtu k zahraničním programům uvedeným na řádku 3.

Vypracovala: Ing. Z. Bruková, 267122232  
(příjmení, telefon, podpis)

Kontroloval: Ing. M. Blažek, 267122267  
(příjmení, telefon, podpis)

Datum: 11.2.2011

**Přehled výdajů organizačních složek státu a příspěvků příspěvkovým organizacím,  
transferů a půjčených prostředků (návrtných finančních výpomocí) krajům a obcím, podnikatelským  
a jiným subjektům z rozpočtu kapitoly**  
(v tis.Kč)

	Rozpočet 2010		Skutečnost k 31. 12. 2010
	schválený	po změnách	
Běžné výdaje organizačních složek státu celkem	2 737 263,00	2 278 025,54	2 193 865,41
z toho: na škody způsobené živelními katastrofami			
Kapitálové výdaje organizačních složek státu celkem	13 772 509,00	14 637 131,01	415 059,76
z toho: na škody způsobené živelními katastrofami			
Neinvestiční příspěvky příspěvkovým organizacím celkem	1 014 173,00	1 624 079,41	1 623 972,68
z toho: na škody způsobené živelními katastrofami			
Investiční příspěvky příspěvkovým organizacím celkem	45 780,00	262 894,47	438 800,32
z toho: na škody způsobené živelními katastrofami			
Neinvestiční transfery a půjčené prostředky (návrtné finanční výpomoci) krajům a obcím celkem	60 700,00	141 152,87	432 692,16
z toho: na škody způsobené živelními katastrofami		3 836,00	3 835,43
transfery	60 700,00	137 316,87	428 856,73
půjčené prostředky (návrtné finanční výpomoci)			
Investiční transfery a půjčené prostředky krajům a obcím celkem	15 699,00	1 153 206,00	7 325 542,20
z toho: na škody způsobené živelními katastrofami	0,00	1 400,00	1 400,00
transfery	15 699,00	1 151 806,00	7 324 142,20
půjčené prostředky (návrtné finanční výpomoci)			
Neinvestiční transfery a půjčené prostředky (návrtné finanční výpomoci) podnikatelským subjektům a neziskovým institucím celkem	47 600,00	288 264,62	424 004,97
z toho: na škody způsobené živelními katastrofami			
transfery	47 600,00	288 264,62	424 004,97
půjčené prostředky (návrtné finanční výpomoci)			
Investiční transfery a půjčené prostředky (návrtné finanční výpomoci) podnikatelským subjektům a neziskovým institucím celkem	0,00	437 202,08	1 984 986,87
z toho: na škody způsobené živelními katastrofami			
transfery	0,00	437 202,08	1 984 986,87
půjčené prostředky (návrtné finanční výpomoci)			
Transfery a půjčené prostředky (návrtné finanční výpomoci) regionálním radám regionů soudržnosti celkem	0,00	0,00	0,00
z toho: neinvestiční			
investiční			
<b>Běžné výdaje kapitoly celkem</b>	<b>3 859 736,00</b>	<b>4 331 522,44</b>	<b>4 674 535,22</b>
z toho: na škody způsobené živelními katastrofami	0,00	3 836,00	3 835,43
<b>Kapitálové výdaje kapitoly celkem</b>	<b>13 833 988,00</b>	<b>16 490 433,56</b>	<b>10 164 389,15</b>
z toho: na škody způsobené živelními katastrofami	0,00	1 400,00	1 400,00

Vypracovala: Ing. Z. Bruková, 267122232  
(příjmení, telefon, podpis)

Kontroloval: Ing. M. Blažek, 26712267  
(příjmení, telefon, podpis)

Datum: 18.2.2011



**Přehled účelových transferů a půjčených prostředků (návrtných finančních výpomocí)  
krajům, obcím a jiným subjektům z rozpočtu kapitoly**

(v tis.Kč)

	Rozpočet 2010		Skutečnost k 31. 12.2010
	schválený	po změnách	
Účelové neinvestiční transfery krajům celkem	0,00	8 930,00	35 581,98
z toho: na škody způsobené živelními katastrofami			
Účelové investiční transfery krajům celkem	0,00	27 851,00	359 766,96
z toho: na škody způsobené živelními katastrofami			
Účelové neinvestiční půjčené prostředky (návrtné finanční výpomoci) krajům celkem			
z toho: na škody způsobené živelními katastrofami			
Účelové investiční půjčené prostředky (návrtné finanční výpomoci) krajům celkem			
z toho: na škody způsobené živelními katastrofami			
Účelové neinvestiční transfery obcím celkem	60 700,00	132 222,86	397 110,16
z toho: na škody způsobené živelními katastrofami	0,00	3 836,00	3 835,43
Účelové investiční transfery obcím celkem	15 699,00	1 125 355,00	6 965 775,25
z toho: na škody způsobené živelními katastrofami	0,00	1 400,00	1 400,00
Účelové neinvestiční půjčené prostředky (návrtné finanční výpomoci) obcím celkem			
z toho: na škody způsobené živelními katastrofami			
Účelové investiční půjčené prostředky (návrtné finanční výpomoci) obcím celkem			
z toho: na škody způsobené živelními katastrofami			
Účelové transfery a půjčené prostředky (návrtné finanční výpomoci) regionálním radám regionů soudržnosti celkem			
z toho: na škody způsobené živelními katastrofami			

Vypracovala: Ing. Z. Bruková, 267122232  
(příjmení, telefon, podpis)

Kontroloval: Ing. M. Blažek, 267122267  
(příjmení, telefon, podpis)

Datum: 11.2.2011

Kapitola: 315 - Ministerstvo životního prostředí

Účelové neinvestiční dotace krajům  
(v tis.Kč)

Příjemce	Rozpočet 2010		Skutečnost k 31.12.2010	Č. usnesení vlády a titul	Účel použití
	schválený	po změnách			
<b>Příspěvek zoologickým zahradám</b>				UV č. 1232/2009 k novému návrhu zákona o SR ČR na rok 2010	Chov ohrož. druhů, zapojení do systému OP a mezinár. programů
Jihočeský kraj - Zoologická zahrada Ohrada Hluboká n. Vlt.		983,00	982,33		
<b>15065 - celkem</b>	<b>0,00</b>	<b>983,00</b>	<b>982,33</b>		
<b>Program péče o krajinu</b>				UV č. 1232/2009 k novému návrhu zákona o SR ČR na rok 2010	Terénní a vegetativní úpravy území
Ústecký kraj		8,00	7,34		
Středočeský kraj		8,00	7,89		
Kraj Vysočina nerozepsáno		27,00 957,00	26,40		
<b>15091 - celkem</b>	<b>0,00</b>	<b>1 000,00</b>	<b>41,63</b>		
<b>Program Cíl 3</b>				UV č. 1232/2009 k novému návrhu zákona o SR ČR na rok 2010	Program je určen na podporu přeshraniční spolupráce mezi ČR a Bavorskem, podporu je možno získat pro projekty zaměřené do oblastí hospodářské i sociální.
Karlovarský KÚ		1 500,00	1 274,23		
<b>15005 - celkem</b>	<b>0,00</b>	<b>1 500,00</b>	<b>1 274,23</b>		
<b>Podpora zlepšování stavu přírody a krajiny</b>				UV č. 1232/2009 k novému návrhu zákona o SR ČR na rok 2010	IS SMVS/EDS - Program 115 120
Kraj Vysočina			392,54		
Královéhradecký kra		3 879,63	8 601,01		
Liberecký kraj			349,69		
Moravskoslezský kraj			3 304,90		
Olomoucký kraj			3 807,16		
Plzeňský kraj		1 557,30	1 675,30		
Středočeský kraj			2 634,77		
Zlínský kraj nerozepsáno		0,08	2 177,70		
<b>15316 a 15319 - celkem</b>	<b>0,00</b>	<b>5 437,00</b>	<b>22 943,06</b>		
<b>Podpora udržitelného využívání zdrojů energie</b>				UV č. 1232/2009 k novému návrhu zákona o SR ČR na rok 2010	IS SMVS/EDS - Program 115 220
Jihočeský kraj			141,61		
Liberecký kraj nerozepsáno		10,00	49,86		
<b>15329 a 15370 - celkem</b>	<b>0,00</b>	<b>10,00</b>	<b>191,47</b>		
<b>Podpora zkvalitňování nakládání s odpady a odstraňování starých ekologických zátěží</b>				UV č. 1232/2009 k novému návrhu zákona o SR ČR na rok 2010	IS SMVS/EDS - Program 115 240
Pardubický kraj			5 047,91		
Plzeňský kraj			5 101,35		
<b>15373 a 15374 - celkem</b>	<b>0,00</b>	<b>0,00</b>	<b>10 149,26</b>		
<b>Celkem</b>	<b>0,00</b>	<b>8 930,00</b>	<b>35 581,98</b>		

Vypracovala: Ing. Z. Bruková, 267122232  
(příjmení, telefon, podpis)Kontroloval: Ing. M. Blažek, 267122267  
(příjmení, telefon, podpis)

Datum: 11.2.2010

Kapitola: 315 - Ministerstvo životního prostředí

Účelové investiční dotace krajům

(v tis.Kč)

Příjemce	Rozpočet 2010		Skutečnost k 31.12.2010	Č. usnesení vlády a titul	Účel použití
	schválený	po změnách			
<b>Podpora zlepšování stavu přírody a krajiny</b>				UV č. 1232/2009 k novému návrhu zákona o SR ČR na rok 2010	IS SMVS/EDS - Program 115 120
Liberecký kraj			1 059,31		
Moravskoslezský kraj			489,05		
Pardubický kraj			2 423,84		
Zlínský kraj			543,92		
<b>15316 a 15319 - celkem</b>	<b>0,00</b>	<b>0,00</b>	<b>4 516,12</b>		
<b>Podpora udržitelného využívání zdrojů energie</b>				UV č. 1232/2009 k novému návrhu zákona o SR ČR na rok 2010	IS SMVS/EDS - Program 115 220
Jihočeský kraj			45 021,35		
Olomoucký kraj			7 539,07		
Kraj Vysočina			44 920,68		
Liberecký kraj			66 086,57		
Moravskoslezský kraj			67 563,12		
Pardubický kraj nerozepsáno		27 851,00	51 756,24		
<b>15370 - celkem</b>	<b>0,00</b>	<b>27 851,00</b>	<b>282 887,02</b>		
<b>Podpora ochrany živ. prostředí a nakládání s odpady</b>				UV č. 1232/2009 k novému návrhu zákona o SR ČR na rok 2010	IS SMVS/EDS - Program 215 210
Pardubický kraj			72 363,82		
<b>15329 a 15370 - celkem</b>	<b>0,00</b>	<b>0,00</b>	<b>72 363,82</b>		
<b>Celkem</b>	<b>0,00</b>	<b>27 851,00</b>	<b>359 766,96</b>		

Vypracovala: Ing. Z. Bruková, 267122232  
(příjmení, telefon, podpis)

Kontroloval: Ing. M. Blažek, 267122267  
(příjmení, telefon, podpis)

Datum: 11.2.2011

Kapitola: 315 - Ministerstvo životního prostředí

Účelové neinvestiční dotace obcím  
(v tis.Kč)

Příjemce	Rozpočet 2010		Skutečnost k 31.12.2010	Č. usnesení vlády a titul	Účel použití
	schválený	po změnách			
<b>Příspěvek zoologickým zahradám</b>				UV č. 1232/2009 k novému návrhu zákona o SR ČR na rok 2010	Chov ohrož. druhů, zapojení do systému OP a mezinár. programů
Zoologická zahrada Ostrava, příspěvková organizace	42 000,00	2 209,98	2 209,98		
Zoologická zahrada Liberec, příspěvková organizace		2 228,65	2 228,65		
Zoologická a botanická zahrada města Plzně, přísp. organizace		3 013,75	3 013,75		
Zoologická zahrada města Brna, příspěvková organizace		1 394,37	1 394,37		
Podkrušnohorský zoopark Chomutov, příspěvková organizace		1 660,54	1 660,54		
Zoopark, Vyškov		415,47	415,47		
Zoologická zahrada Děčín		1 332,22	1 332,22		
Zoologická zahrada Jihlava		1 725,22	1 725,22		
Zoologická zahrada Hodonín		755,81	755,81		
ZOO a zámek Zlín - Lešná, příspěvková organizace		2 750,33	2 750,33		
Zoologická zahrada v Praze		7 326,99	7 326,99		
Zoologická zahrada Olomouc příspěvková organizace		2 155,07	2 155,07		
Zoologická zahrada Ústí nad Labem, příspěvková organizace		2 135,58	2 135,58		
vázání		3 451,00			
nerozepsáno		466,32			
<b>15065 - celkem</b>	<b>42 000,00</b>	<b>33 021,30</b>	<b>29 103,98</b>		
<b>Program péče o krajinu</b>				UV č. 1232/2009 k novému návrhu zákona o SR ČR na rok 2010	Terénní a vegetativní úpravy území
Lesy Města Jirkova, příspěvková organizace	13 000,00	126,29	126,29		
Magistrát města Karlovy Vary		19,04	19,04		
Magistrát města Karlovy Vary		25,04	25,04		
Magistrát města Karlovy Vary		28,56	28,56		
Magistrát města Karlovy Vary		19,04	19,04		
Magistrát města Karlovy Vary		9,52	9,52		
Magistrát města Karlovy Vary		19,04	19,04		
Magistrát města Karlovy Vary		19,04	19,04		
Město Beroun		44,70	44,70		
Město Boží Dar		50,00	50,00		
Město Červený Kostelec		11,23	11,23		
Město Český Dub		9,50	9,50		
Město Fulnek		105,31	105,31		
Město Hlučín		19,74	19,74		
Město Horní Blatná		88,50	88,50		
Město Humpolec		45,38	45,38		
Město Humpolec		18,84	18,84		
Město Hustopeče		133,73	133,73		
Město Cheb		30,00	30,00		
Město Jablonec nad Nisou		160,99	160,99		
Město Jablonec nad Orlicí		64,77	64,77		
Město Jičín		93,53	93,53		
Město Jilemnice		20,41	20,41		
Město Kopřivnice		38,17	38,17		
Město Kostelec nad Orlicí		29,53	29,53		
Město Králíky		29,70	29,70		
Město Králíky		80,58	80,58		
Město Králíky		108,48	108,48		
Město Králíky		77,59	77,59		
Město Kraslice		44,00	44,00		
Město Krnov		100,13	100,13		
Město Krnov		9,52	9,52		
Město Kuřim		8,00	8,00		
Město Kuřim		11,35	11,35		
Město Kuřim		13,47	13,47		
Město Kuřim		12,30	12,30		
Město Ledeč nad Sázavou		13,57	13,57		
Město Ledeč nad Sázavou		9,27	9,27		
Město Ledeč nad Sázavou		11,66	11,66		
Město Ledeč nad Sázavou		30,09	30,09		
Město Litomyšl		26,97	26,97		
Město Litomyšl		21,69	21,69		
Město Lomnice nad Popelkou		58,32	58,32		
Město Lovosice		23,79	23,79		
Město Lysá nad Labem		103,18	103,18		
Město Mariánské Lázně		9,50	9,50		
Město Mariánské Lázně		24,00	24,00		
Město Mariánské Lázně		24,00	24,00		
Město Mariánské Lázně		24,00	24,00		
Město Mariánské Lázně		26,56	26,56		
Město Mariánské Lázně		3,80	3,80		
Město Mariánské Lázně		12,60	12,60		
Město Mariánské Lázně		14,00	14,00		
Město Mariánské Lázně		15,60	15,60		
Město Mariánské Lázně		9,50	9,50		
Město Mariánské Lázně		19,20	19,20		

Účelové neinvestiční dotace obcím  
(v tis.Kč)

Příjemce	Rozpočet 2010 (v tis.Kč)		Skutečnost k 31.12.2010	C. usnesení vlády a titul	Účel použití
	schválený	po změnách			
Město Mariánské Lázně		18,00	18,00		
Město Mariánské Lázně		30,96	30,96		
Město Mariánské Lázně		70,56	70,56		
Město Mariánské Lázně		54,46	54,46		
Město Městec Králové		172,91	172,91		
Město Moravské Budějovice		20,94	20,94		
Město Nové Hradky		35,21	35,21		
Město Odry		11,24	11,24		
Město Ostrov		13,40	13,40		
Město Ostrov		27,44	27,44		
Město Ostrov		19,37	19,37		
Město Ostrov		20,00	20,00		
Město Ostrov		15,24	15,24		
Město Ostrov		10,00	10,00		
Město Ostrov		25,00	25,00		
Město Ostrov		12,00	12,00		
Město Ostrov		11,08	11,08		
Město Ostrov		22,95	22,95		
Město Plánice		14,77	14,77		
Město Počátky		38,34	38,34		
Město Přerov		56,00	56,00		
Město Rýmařov		19,59	19,59		
Město Sokolov		60,19	60,19		
Město Sokolov		20,40	20,40		
Město Starý Pizenc		44,00	44,00		
Město Štramberk		11,70	11,70		
Město Štramberk		30,98	30,98		
Město Štramberk		3,36	3,36		
Město Štramberk		7,50	7,50		
Město Trutnov		116,96	116,96		
Město Třebenice		22,48	22,48		
Město Třešť		27,60	27,60		
Město Turnov		8,64	8,64		
Město Turnov		38,16	38,16		
Město Turnov		24,28	24,28		
Město Uherské Hradiště		109,68	109,68		
Město Úpice		75,67	75,67		
Město Valašské Klobouky		35,14	35,14		
Město Zásmuky		49,93	49,93		
Městské kulturní středisko, příspěvková organizace		29,95	29,95		
Městys Čechtice		136,72	136,72		
Městys Kunvald		83,04	83,04		
Městys Slavětín		18,72	18,72		
Městys Štoky		15,36	15,36		
Obec Kamberk		41,75	41,75		
Obec Babice		163,74	163,74		
Obec Babice		20,60	20,60		
Obec Batňovice		13,00	13,00		
Obec Bělčice		40,11	40,11		
Obec Biskoupky		109,68	109,68		
Obec Bohy		209,46	209,46		
Obec Bukovany		49,98	49,98		
Obec Bušovice		14,51	14,51		
Obec Bystročice		88,33	88,33		
Obec Býškovice		217,67	217,67		
Obec Častrov		7,56	7,56		
Obec Čistá		9,60	9,60		
Obec Dobrochov		42,39	42,39		
Obec Dolní Hořice		45,59	45,59		
Obec Dolní Morava		12,85	12,85		
Obec Dolní Újezd		33,74	33,74		
Obec Dolní Újezd		15,08	15,08		
Obec Dolní Řasenice		120,74	120,74		
Obec Drahňovice		40,04	40,04		
Obec Dražeň		38,72	38,72		
Obec Dubno		105,60	105,60		
Obec Dymokury		163,47	163,47		
Obec Dymokury		218,77	218,77		
Obec Hejná		29,88	29,88		
Obec Heřmanice u Oder		34,55	34,55		
Obec Hlavnice		54,00	54,00		
Obec Hlohová		160,56	160,56		
Obec Hlušovice		11,59	11,59		
Obec Holovousy		10,43	10,43		
Obec Homole		131,68	131,68		
Obec Horní Branná		45,50	45,50		
Obec Horní Čermná		107,81	107,81		
Obec Horní Stropnice		224,82	224,82		
Obec Hoříněves		18,48	18,48		
Obec Hoslovice		15,00	15,00		

Účelové neinvestiční dotace obcím  
(v tis.Kč)

Příjemce	Rozpočet 2010		Skutečnost k 31.12.2010	Č. usnesení vlády a titul	Účel použití
	schválený	po změnách			
Obec Hradčany		86,56	86,56		
Obec Hrdibořice		55,77	55,77		
Obec Chotěšice		195,31	195,31		
Obec Chotěšice		138,64	138,64		
Obec Chvalčov		22,39	22,39		
Obec Jankov		60,70	60,70		
Obec Jeseník nad Odrou		379,76	379,76		
Obec Jihlávka		7,29	7,29		
Obec Kaceřov		21,80	21,80		
Obec Kadolec		26,33	26,33		
Obec Kadov		54,17	54,17		
Obec Kameničná		123,14	123,14		
Obec Kanice		55,40	55,40		
Obec Kladruby		10,43	10,43		
Obec Kluky		65,57	65,57		
Obec Kocbeře		24,22	24,22		
Obec Konecchlumí		40,14	40,14		
Obec Košín		101,15	101,15		
Obec Kouty		6,37	6,37		
Obec Kozojedy		31,35	31,35		
Obec Krouna		60,48	60,48		
Obec Krsy		127,34	127,34		
Obec Křížkový Újezdec		54,55	54,55		
Obec Kuks		56,00	56,00		
Obec Lipová - lázně		14,66	14,66		
Obec Luběnice		20,89	20,89		
Obec Lukavice		82,42	82,42		
Obec Majetín		14,74	14,74		
Obec Milínov		62,41	62,41		
Obec Milínov		74,60	74,60		
Obec Nelešovice		84,09	84,09		
Obec Némčice		41,03	41,03		
Obec Nemyšl		101,25	101,25		
Obec Nezdice		62,94	62,94		
Obec Nová Ves		78,69	78,69		
Obec Nová Ves		73,74	73,74		
Obec Olbramov		28,92	28,92		
Obec Oldřichov		137,33	137,33		
Obec Pavlov		45,39	45,39		
Obec Pertoltice		59,48	59,48		
Obec Petřikov		150,98	150,98		
Obec Podolanka		22,88	22,88		
Obec Pohled		22,92	22,92		
Obec Pojbuky		75,84	75,84		
Obec Poříčí u Litomyšle		158,59	158,59		
Obec Předslav		20,16	20,16		
Obec Ratibořské Hory		146,42	146,42		
Obec Rybná nad Zdobnicí		82,58	82,58		
Obec Sazovice		103,62	103,62		
Obec Semanín		32,02	32,02		
Obec Skryje		10,08	10,08		
Obec Sloveč		215,13	215,13		
Obec Spáňov		101,12	101,12		
Obec Stanovice		45,15	45,15		
Obec Stanovice		173,67	173,67		
Obec Stařechovice		17,43	17,43		
Obec Stehlovice		86,90	86,90		
Obec Stratov		179,52	179,52		
Obec Strážná		20,40	20,40		
Obec Sudice		197,80	197,80		
Obec Třebelovice		78,31	78,31		
Obec Třebívlice		27,06	27,06		
Obec Tučín		11,94	11,94		
Obec Úherce		45,69	45,69		
Obec Úherce		163,81	163,81		
Obec Újezd		37,48	37,48		
Obec Úněšov		21,02	21,02		
Obec Unín		11,88	11,88		
Obec Útěchovice		181,55	181,55		
Obec Velenice		165,04	165,04		
Obec Velenice		202,39	202,39		
Obec Veselý Žďár		18,79	18,79		
Obec Výrovice		90,00	90,00		
Obec Vystrčenovice		4,86	4,86		
Obec Zábřezí-Řečice		43,05	43,05		
Obec Zádveřice - Raková		4,96	4,96		
Obec Záměl		20,66	20,66		
Obec Žár		119,38	119,38		
Obec Želechovice nad Dřevnicí		35,64	35,64		
Obec Žlutava		8,59	8,59		

Kapitola: 315 - Ministerstvo životního prostředí

Účelové neinvestiční dotace obcím  
(v tis.Kč)

Příjemce	Rozpočet 2010		Skutečnost k 31.12.2010	Č. usnesení vlády a titul	Účel použití
	schválený	po změnách			
Statutární město Plzeň		62,40	62,40		
Statutární město Ústí nad Labem		34,26	34,26		
Statutární město Zlín		3,52	3,52		
Statutární město Zlín		5,06	5,06		
Zoologická zahrada Liberec, příspěvková organizace		16,12	16,12		
ZŠ a MŠ Doubravnik, okres Brno-venkov, p.o. nerozepsáno		38,00	38,00		
		334,43			
<b>15091 - celkem</b>	<b>13 000,00</b>	<b>13 000,00</b>	<b>12 665,57</b>		
<b>Příspěvek na hospodaření v lesích na území národních parků</b>				UV č. 1232/2009 k novému návrhu zákona o SR ČR na rok 2010	Obnova, zajištění a výchovu lesních porostů na území NP
Město Hartmanice		7,75	7,75		
Město Vrchlabí		50,95	50,95		
Obec Onšov		52,76	52,76		
Obec Rudník		22,62	22,62		
nerozepsáno		0,50			
<b>15093 - celkem</b>	<b>0,00</b>	<b>134,57</b>	<b>134,07</b>		
<b>Úhrada kompenzací za ztráty způsobené obcím na území národ. parků</b>				UV č. 1232/2009 k novému návrhu zákona o SR ČR na rok 2010	Kompenzace ztrát obcí za daň z nemovitostí neodváděnou NP
	5 700,00				
Město Harrachov		153,48	153,48		
Město Hartmanice		110,45	110,45		
Město Horní Planá		98,58	98,58		
Město Hřensko		53,99	53,99		
Město Chřibská		3,82	3,82		
Město Jablonec nad Jizerou		68,97	68,97		
Město Janské Lázně		42,03	42,03		
Město Kašperské Hory		35,68	35,68		
Město Krásná Lipa		17,03	17,03		
Město Pec pod Sněžkou		169,58	169,58		
Město Rejštejn		52,51	52,51		
Město Rokytnice nad Jizerou		81,02	81,02		
Město Svoboda nad Úpou		21,80	21,80		
Město Špindlerův Mlýn		234,59	234,59		
Město Trutnov		22,99	22,99		
Město Volary		10,02	10,02		
Město Vrchlabí		41,48	41,48		
Město Znojmo		57,20	57,20		
Město Žacléř		72,47	72,47		
Město Železná Ruda		111,00	111,00		
Městys Čachrov		102,26	102,26		
Městys Černý Důl		74,49	74,49		
Městys Lukov		52,33	52,33		
Městys Mladé Buky		52,42	52,42		
Městys Vranov nad Dyjí		42,76	42,76		
Obec Benecko		42,95	42,95		
Obec Borová Lada		192,66	192,66		
Obec Dolní Dvůr		81,57	81,57		
Obec Doubice		45,83	45,83		
Obec Havraníky		14,07	14,07		
Obec Hnanice		25,93	25,93		
Obec Horní Břečkov		98,77	98,77		
Obec Horní Maršov		174,73	174,73		
Obec Homí Vltavice		19,77	19,77		
Obec Horská Kvilda		4,51	4,51		
Obec Janov		12,37	12,37		
Obec Jestřábí v Krkonoších		12,69	12,69		
Obec Jetřichovice		61,58	61,58		
Obec Kořenov		7,54	7,54		
Obec Kvilda		141,25	141,25		
Obec Lenora		0,64	0,64		
Obec Lesná		0,18	0,18		
Obec Malá Úpa		98,22	98,22		
Obec Mašovice		6,53	6,53		
Obec Modrava		29,52	29,52		
Obec Nová Pec		288,85	288,85		
Obec Nové Hutě		72,74	72,74		
Obec Nový Šaldorf - Sedlešovice		8,74	8,74		
Obec Onšov		3,96	3,96		
Obec Paseky nad Jizerou		61,80	61,80		
Obec Podmolí		68,05	68,05		
Obec Poniklá		4,05	4,05		
Obec Prášíly		638,12	638,12		
Obec Rudník		1,10	1,10		
Obec Růžová		9,51	9,51		
Obec Srbská Kamenice		12,11	12,11		
Obec Srní		184,94	184,94		
Obec Stachy		6,07	6,07		

Účelové neinvestiční dotace obcím  
(v tis.Kč)

Příjemce	Rozpočet 2010		Skutečnost k 31.12.2010	Č. usnesení vlády a titul	Účel použití
	schválený	po změnách			
Obec Staré Křečany		8,75	8,75		
Obec Stožec		668,29	668,29		
Obec Strážné		95,18	95,18		
Obec Strážný		246,73	246,73		
Obec Víchová nad Jizerou		3,96	3,96		
Obec Vítkovice		182,08	182,08		
Obec Želnavá		0,74	0,74		
vázáno		280,00			
<b>15291 - celkem</b>	<b>5 700,00</b>	<b>5 700,00</b>	<b>5 420,00</b>		
<b>Revitalizace říčních systémů</b>				UV č. 1232/2009 k novému návrhu zákona o SR ČR na rok 2010	IS SMVS/EDS - Program 215 110
Obec Záblatí		3 000,00	3 000,00		
Obec Malenice		835,43	835,43		
nerozepsáno		0,57			
<b>15640 - celkem</b>	<b>0,00</b>	<b>3 836,00</b>	<b>3 835,43</b>		
<b>Podpora zlepšování vodohosp. infrastruktury a snižování rizika povodní</b>				UV č. 1232/2009 k novému návrhu zákona o SR ČR na rok 2010	IS SMVS/EDS - Program 115 110
Město Hořovice			18,96		
Město Dobříš			296,85		
Město Dobříš		1 152,56	1 152,56		
Město Dobříš			196,56		
Město Dobříš			199,56		
Město Dobříš			294,35		
Město Dobříš			135,81		
Město Krnov			5,78		
Město Studénka			18,72		
Město Štramberk			29,19		
Obec Cehnice			1 363,42		
Obec Cehnice			11 462,62		
Obec Čerčany		43,62	43,62		
Obec Horoměřice			81,94		
Obec Jablůnka			29,21		
Obec Jablůnka			29,21		
Obec Jablůnka			29,21		
Obec Jablůnka			29,39		
Obec Janov nad Nisou			96,88		
Obec Janov nad Nisou			98,80		
Obec Janov nad Nisou			98,80		
Obec Janov nad Nisou			98,80		
Obec Janov nad Nisou			197,60		
Obec Jiřetín pod Jedlovou			215,00		
Obec Jiřetín pod Jedlovou			144,99		
Obec Mikulčice			690,68		
Obec Olešnice v Orlických horách			186,27		
Obec Skrbeň			43,15		
Obec Třebotov			385,07		
Obec Třebotov		199,47	199,47		
Obec Třebotov			252,87		
Obec Třebotov			328,74		
Obec Třebotov			432,72		
Obec Zvíkovské Podhradí			127,96		
Obec Žďár			23,55		
Severočeské sdružení obcí (SESO)			101,80		
Severočeské sdružení obcí (SESO)			81,68		
nerozepsáno		348,35			
<b>15308 a 15309 - celkem</b>	<b>0,00</b>	<b>1 744,00</b>	<b>19 221,78</b>		
<b>Podpora zlepšování stavu přírody a krajiny</b>				UV č. 1232/2009 k novému návrhu zákona o SR ČR na rok 2010	IS SMVS/EDS - Program 115 120
Město Bělá p. Bezdězem		908,15	908,15		
Město Bílovec			260,71		
Město Bohumín			1 081,33		
Město Borovany			65,75		
Město Boskovice			1 360,31		
Město Boskovice			3 341,99		
Město Broumov			1 253,54		
Město Broumov			1 387,13		
Město Broumov			1 522,84		
Město Březová			934,52		
Město Bystřice nad Pernštějnem		12 649,33	12 649,33		
Město Bystřice nad Pernštějnem		601,90	601,90		
Město Bystřice nad Pernštějnem			7 062,09		
Město Český Těšín			3 963,31		
Město Dobříš			347,41		
Město Dolní Poustevna			18,97		



Účelové neinvestiční dotace obcím  
(v tis.Kč)

Příjemce	Rozpočet 2010		Skutečnost k 31.12.2010	C. usnesení vlády a titul	Účel použití
	schválený	po změnách			
Město Frýdlant			50,58		
Město Havlíčkův Brod			14,88		
Město Hlučín			545,68		
Město Hlučín			46,39		
Město Hluk			22,53		
Město Horažďovice			1 876,94		
Město Horažďovice			472,69		
Město Horažďovice			586,22		
Město Horažďovice			1 402,09		
Město Horažďovice			1 443,11		
Město Horní Benešov			10,07		
Město Horní Benešov			831,71		
Město Hoštka			1 278,56		
Město Hoštka			2 280,01		
Město Hrádek nad Nisou			559,74		
Město Hrádek nad Nisou			947,58		
Město Hranice			307,41		
Město Hranice			492,73		
Město Hrob			485,19		
Město Husinec			4 036,24		
Město Chrudim			63,11		
Město Jablonec nad Nisou			91,44		
Město Jaroměřice nad Rokýtnou			6 788,82		
Město Jevišovice		1 761,94	1 761,94		
Město Jirkov			33,82		
Město Jirkov			588,64		
Město Karlovy Vary			2 877,11		
Město Krásná Lípa			1 147,06		
Město Kuřim			6 140,86		
Město Litomyšl			1 331,49		
Město Mimoň			716,70		
Město Mimoň			3 086,32		
Město Mimoň			3 756,66		
Město Moravské Budějovice			3 754,36		
Město Moravský Beroun			305,79		
Město Náměšť nad Oslavou			442,85		
Město Nová Role			392,32		
Město Nová Role			1 017,92		
Město Nová Role		1 375,92	1 375,92		
Město Nové Město na Moravě			5 379,38		
Město Nové Město na Moravě			661,25		
Město Osečná			55,25		
Město Pacov			8 158,70		
Město Polná			20,62		
Město Rousínov			0,22		
Město Rožnov pod Radhoštěm		818,11	818,11		
Město Rožnov pod Radhoštěm			97,69		
Město Slaný			567,57		
Město Sokolov			841,71		
Město Sokolov			2,04		
Město Sokolov			548,67		
Město Sokolov			848,26		
Město Spálené Poříčí			1 271,03		
Město Spálené Poříčí			568,15		
Město Strakonice			1 380,28		
Město Suchdol nad Lužnicí			55,15		
Město Světlá nad Sázavou			0,85		
Město Světlá nad Sázavou			0,85		
Město Svitavy			413,43		
Město Svitavy			3 951,81		
Město Spindlerův Mlýn			35,40		
Město Šternberk			786,98		
Město Telč			351,05		
Město Telč			404,07		
Město Trhové Sviny			65,75		
Město Třebíč			42,48		
Město Třeboň			17,85		
Město Třeboň			261,07		
Město Třeboň			625,27		
Město Třešť			301,93		
Město Třešť			1 704,67		
Město Třešť			97,58		
Město Třešť			6 551,69		
Město Turnov			492,92		
Město Turnov			1 011,19		
Město Turnov			2 175,54		
Město Turnov			120,74		
Město Uherský Brod			671,59		
Město Uherský Brod			1 392,22		
Město Uherský Ostroh			567,37		

Kapitola: 315 - Ministerstvo životního prostředí

Účelové neinvestiční dotace obcím  
(v tis.Kč)

Příjemce	Rozpočet 2010		Skutečnost k 31.12.2010	Č. usnesení vlády a titul	Účel použití
	schválený	po změnách			
Město Uherský Ostroh			1 395,23		
Město Valašské Klobouky			59,80		
Město Valtice			1 116,76		
Město Valtice			1 227,30		
Město Valtice			1 298,31		
Město Volyně			1 448,63		
Město Vysoké Mýto			1 463,03		
Město Židlochovice			570,86		
Město Židlochovice			90,33		
Městys Brodek u Přerova			30,85		
Městys Budišov			332,10		
Městys Frymburk			14,52		
Městys Krucemburk			1 615,55		
Městys Krucemburk			1 926,90		
Městys Krucemburk			2 708,99		
Městys Krucemburk			3 952,01		
Městys Krucemburk			5 742,53		
Městys Krucemburk			6 354,60		
Městys Lázně Toušeň			93,76		
Městys Lázně Toušeň			833,78		
Městys Lázně Toušeň			2 696,28		
Městys Polešovice			268,48		
Městys Polešovice			845,24		
Městys Pozořice			21,86		
Městys Radomyšl			0,59		
Městys Radomyšl		349,07	349,07		
Městys Strunkovice			919,60		
Městys Uhelná Příbr			356,66		
Městys Zápy			142,91		
Městys Zápy			1 075,92		
Mikroregion Hodonínsko			747,02		
Mikroregion Rajhradsko			1 011,63		
Obec Albrechtice			720,82		
Obec Bašť			565,77		
Obec Bílá Voda			2 202,53		
Obec Blatnička			83,51		
Obec Boršice u Blat			1 447,54		
Obec Bošovice			805,80		
Obec Bošovice			9,52		
Obec Braškov			17,00		
Obec Braškov		143,86	143,86		
Obec Brodek u Přerova		669,87	669,87		
Obec Bystřany			736,56		
Obec Bystřany			358,99		
Obec Čerčany			1 066,22		
Obec Čerčany			1 306,93		
Obec Černá v Pošumav			479,17		
Obec Černá Voda			591,47		
Obec Čičenice			13,60		
Obec Čížkov			42,50		
Obec Čížkov			0,98		
Obec Čížkov			30,60		
Obec Čížkov			32,30		
Obec Čížkov		61,07	61,07		
Obec Čížkov			68,00		
Obec Dětmarovice			1 891,38		
Obec Dobrouč			33,38		
Obec Dolní Břežany			22,25		
Obec Dolní Břežany			63,56		
Obec Dolní Ředice			718,53		
Obec Doubice			115,76		
Obec Doubravice			4,25		
Obec Doubravice			1 170,02		
Obec Drnovice			1 222,45		
Obec Dušejov		125,51	125,51		
Obec Hněvnice			31,45		
Obec Hněvnice			55,09		
Obec Holasovice			185,06		
Obec Horní Loděnice			467,20		
Obec Hořátek			549,78		
Obec Hrabětice		29,19	29,19		
Obec Hřensko			26,00		
Obec Hřensko		82,63	82,63		
Obec Hřensko			237,12		
Obec Hřensko			249,57		
Obec Hvozď			255,08		
Obec Chanovice			28,76		
Obec Chocerady			851,79		
Obec Jankov			68,10		
Obec Jenišovice			338,86		

Účelové neinvestiční dotace obcím  
(v tis.Kč)

Příjemce	Rozpočet 2010		Skutečnost k 31.12.2010	C. usnesení vlády a titul	Účel použití
	schválený	po změnách			
Obec Jeseník nad Odru			1 394,72		
Obec Jilovice			5 071,25		
Obec Katusice			1 089,39		
Obec Kněževés			581,48		
Obec Kobylá nad Vidnavkou			8,16		
Obec Kobylá nad Vidnavkou			377,04		
Obec Kobylá nad Vidnavkou			534,14		
Obec Kopidlo			98,23		
Obec Kout na Šumavě			935,00		
Obec Koválovice-Osíčany			1,21		
Obec Koválovice-Osíčany			22,10		
Obec Kožichovice			90,77		
Obec Kvasice			100,14		
Obec Kvasice			131,50		
Obec Kyjovice			461,31		
Obec Kyjovice			2 388,91		
Obec Kyselka			92,29		
Obec Kyselka			1 288,04		
Obec Ladná			380,95		
Obec Lhotka u Radnic			17,00		
Obec Libina			327,84		
Obec Loděnice			816,53		
Obec Malonty			76,50		
Obec Malý Bor			395,39		
Obec Měšín			297,77		
Obec Měšín		6 974,21	6 974,21		
Obec Mikulov			91,95		
Obec Nižbor			586,50		
Obec Nová Říše			177,01		
Obec Nová Říše			384,37		
Obec Nová Říše			8 853,95		
Obec Ohrozm			490,31		
Obec Ondřejov			37,80		
Obec Ořech			98,43		
Obec Ořech			103,64		
Obec Ostopovice			1 400,34		
Obec Popice			393,77		
Obec Popice		1 062,79	1 062,79		
Obec Potštejn			1 385,19		
Obec Potštejn			1 445,10		
Obec Puklice			146,71		
Obec Puklice			2 320,98		
Obec Puklice			3 264,39		
Obec Rabyně			34,00		
Obec Radslavice			863,45		
Obec Řečany nad Labem			1 697,45		
Obec Řečany nad Labem		3 378,69	3 378,69		
Obec Řeřichy			105,29		
Obec Senice na Haně			394,98		
Obec Skalce u České Lípy			1 742,32		
Obec Slatinice			313,00		
Obec Slatinice			43,82		
Obec Slatinice			1 702,94		
Obec Studnice			1 521,83		
Obec Suchá Loz			484,35		
Obec Supíkovice			1 039,65		
Obec Štáhlavy			25,50		
Obec Tučín			743,83		
Obec Tučín			128,12		
Obec Újezd			386,65		
Obec Unkovice			6,97		
Obec Úsilov			93,15		
Obec Útvina			4 085,88		
Obec Varvažov			1 411,47		
Obec Vavřinec			267,52		
Obec Vavřinec			694,82		
Obec Velešovice			189,20		
Obec Velká Hleďsebe			304,84		
Obec Velká Kraš			1 052,49		
Obec Velké Popovice			74,62		
Obec Velké Popovice			57,42		
Obec Velké Popovice			492,55		
Obec Veselíčko			59,63		
Obec Veselý Žďár		354,24	354,24		
Obec Vidonín			637,19		
Obec Vidonín			1 323,12		
Obec Vnorovy			466,52		
Obec Vnorovy			58,24		
Obec Vnorovy			362,88		
Obec Vranovice-Kejčice			526,04		

Kapitola: 315 - Ministerstvo životního prostředí

Účelové neinvestiční dotace obcím  
(v tis.Kč)

Příjemce	Rozpočet 2010		Skutečnost k 31.12.2010	Č. usnesení vlády a titul	Účel použití
	schválený	po změnách			
Obec Všemyslice			83,30		
Obec Všemyslice			98,66		
Obec Všeradice			658,11		
Obec Zvěstov			1 665,12		
Obec Zvěstov			485,43		
Obec Zvěstov		639,85	639,85		
Obec Zvěstov			776,00		
Obec Zvěstov			1 410,39		
Obec Zvíkovské Podhradí			34,00		
Obec Zvíkovské Podhradí			119,00		
Obec Žatčany			198,25		
Statutární město Brno			715,45		
Statutární město České Budějovice			2 691,21		
Statutární město Děčín			536,01		
Statutární město Děčín			536,49		
Statutární město Děčín			539,24		
Statutární město Děčín			519,85		
Statutární město Jihlava			1 900,26		
Statutární město Karviná			698,20		
Statutární město Most		621,90	621,90		
Statutární město Olomouc			393,27		
Statutární město Opava		2 794,92	2 794,92		
nerozepsáno		33 779,86			
<b>15316 a 15319 - celkem</b>	<b>0,00</b>	<b>69 183,00</b>	<b>285 864,21</b>		
<b>Podpora obnovy přirozených funkcí krajiny</b>					
				UV č. 1232/2009 k novému návrhu zákona o SR ČR na rok 2010	IS SMVS/EDS - Program 115 160
DSO Lesy Polička		16,00	16,00		
Město Broumov		72,90	72,90		
Město Jičín		187,62	187,62		
Město Ostrov		45,00	45,00		
Město Ostrov		49,90	49,90		
Město Týnec n.Labe		250,00	250,00		
Město Židlochovice		81,06	81,06		
Obec Bernartice		66,13	66,13		
Obec Boží Dar		130,00	130,00		
Obec H. Kněžeklady		236,00	236,00		
Obec Jeseník n.Odr		100,00	100,00		
Obec Jílovice		172,00	172,00		
Městys Ledenice		205,00	205,00		
Obec Majetín		99,51	99,51		
Obec Olešnice		102,00	102,00		
Obec Stružnice		39,05	39,05		
Obec Vráž		24,51	24,51		
Obec Želechovice		54,25	54,25		
nerozepsáno		1,08			
<b>15002 - celkem</b>	<b>0,00</b>	<b>1 932,00</b>	<b>1 930,92</b>		
<b>Podpora zlepšování kvality ovzduší a snižování emisí</b>					
				UV č. 1232/2009 k novému návrhu zákona o SR ČR na rok 2010	IS SMVS/EDS - Program 115 210
Obec Ježkovice			28,48		
Město Tábor			41,77		
nerozepsáno		29,00			
<b>15324 a 15325 - celkem</b>	<b>0,00</b>	<b>29,00</b>	<b>70,25</b>		
<b>Podpora udržitelného využívání zdrojů energie</b>					
				UV č. 1232/2009 k novému návrhu zákona o SR ČR na rok 2010	IS SMVS/EDS - Program 115 220
Město Adamov			66,96		
Město Adamov			76,06		
Město Aš			24,44		
Město Aš			25,29		
Město Aš			26,99		
Město Aš			29,54		
Město Bezdrůžice			81,96		
Město Bohušovice nad Ohří			14,25		
Město Buštěhrad			40,97		
Město Heřmanův Měst			134,02		
Město Jablonné nad Orlicí			35,60		
Město Kolín			14,92		
Město Kyjov			2,12		
Město Libčice nad Vltavou			371,93		
Město Libčice nad Vltavou			357,22		
Město Mimoň			280,81		
Město Nový Bydžov			96,90		
Město Nový Bydžov			91,24		
Město Pečky			147,50		
Město Police nad Metují			17,19		

Účelové neinvestiční dotace obcím  
(v tis.Kč)

Příjemce	Rozpočet 2010		Skutečnost k 31.12.2010	Č. usnesení vlády a titul	Účel použití
	schválený	po změnách			
Město Příbram			100,58		
Město Rousínov			35,63		
Město Rychnov u Jablonce nad Nisou			51,00		
Město Uherský Brod			25,24		
Město Ústí nad Orlicí			25,50		
Město Vlachovo Březí			25,50		
Městská část Praha - Klánovice		21,01	21,01		
Městská část Praha - Klánovice			56,76		
Městská část Praha - Klánovice			230,00		
Městská část Praha 8			10,44		
Městská část Praha 8			10,44		
Městská část Praha 8			10,44		
Městská část Praha 8			55,95		
Městys Černá Hora			100,87		
Městys Lhenice			751,54		
Městys Stráž			56,86		
Městys Velké Poříčí			6,26		
Obec Bernartice			8,09		
Obec ČEKOVICE			110,19		
Obec Černilov			7,73		
Obec Damník			135,30		
Obec Damník			167,18		
Obec Dolní Ředice			4,55		
Obec Hrušovany			17,92		
Obec Hrušovany			29,84		
Obec Choustník			275,40		
Obec Jablonec nad Nisou			0,35		
Obec Jablonec nad Nisou		15,79	15,79		
Obec Jilovice			30,34		
Obec Kobeřice			8,95		
Obec Lány			30,81		
Obec Lipnice nad Sázavou			107,22		
Obec Lipnice nad Sázavou			18,33		
Obec Mysločovice			22,25		
Obec Mysločovice			32,37		
Obec Polepy			108,32		
Obec Rohovládova Bělá			7,14		
Obec Ruda nad Moravou		233,75	233,75		
Obec Ruda nad Moravou			75,86		
Obec Řečice			10,08		
Obec Strupčice			192,10		
Obec Stříbrnice			7,82		
Obec Studená			5,06		
Obec Suchý Důl			53,57		
Obec Třešňov			111,35		
Obec Tučapy			25,29		
Obec Tupesy		170,02	170,02		
Obec Valeč			27,31		
Obec Velká Losenice			2,98		
Obec Velká Losenice			22,37		
Obec Velké Březno			6,57		
Obec Velké Březno		14,61	14,61		
Obec Velké Březno			171,00		
Obec Vysoká			71,53		
Obec Žleby			34,68		
Statutární město Most			3,44		
Statutární město Pardubice			80,92		
Statutární město Plzeň			60,69		
Statutární město Plzeň			80,92		
Statutární město Plzeň			83,75		
nerozepsáno		807,82			
<b>15329 a 15370 - celkem</b>	<b>0,00</b>	<b>1 263,00</b>	<b>6 193,69</b>		
<b>Podpora zkvalitňování nakládání s odpady a odstraňování starých ekologických zátěží</b>				UV č. 1232/2009 k novému návrhu zákona o SR ČR na rok 2010	IS SMVS/EDS - Program 115 240
Hlavní město Praha			285,36		
Hlavní město Praha			4 851,18		
Město Hlucín			293,72		
Město Holice			1,03		
Město Holice			298,39		
Město Koryčany		946,61	946,61		
Město Koryčany		116,32	116,32		
Město Koryčany			540,92		
Město Kunovice			30,35		
Město Letohrad			54,37		
Město Letohrad			19,18		
Město Pečky			37,49		
Město Pečky			637,38		
Město Roztoky			691,92		

Účelové neinvestiční dotace obcím  
(v tis.Kč)

Příjemce	Rozpočet 2010		Skutečnost k 31.12.2010	Č. usnesení vlády a titul	Účel použití
	schválený	po změnách			
Město Rožnov pod Rad			1 632,65		
Město Sedičany		11,21	11,21		
Město Sedičany			84,88		
Město Sedlec-Prácheň			40,46		
Město Semily			24,19		
Město Semily			411,26		
Město Šternberk			371,67		
Město Šternberk			444,05		
Město Šternberk			6 318,33		
Město Šternberk			7 548,83		
Město Tábor			6,68		
Město Terežín			49,33		
Město Uničov			16,99		
Město Vejprty			20,88		
Město Zubří			1 004,81		
Městys Dolní Cerekev			10,25		
Městys Dolní Cerekev			174,25		
Městys Dolní Cerekev			8,84		
Městys Dolní Cerekev			22,42		
Městys Dolní Cerekev			150,32		
Městys Dolní Cerekev			381,07		
Městys Vrchotovy Janovice			857,09		
Obec Albrechtice			50,88		
Obec Bořetice			120,46		
Obec Bošice			0,73		
Obec Bošice			12,48		
Obec Břasy			14,87		
Obec Horoušany			163,34		
Obec Hvozdná			26,83		
Obec Jenišov			20,23		
Obec Jenišov			20,23		
Obec Jenišov			39,45		
Obec Lomnice			101,49		
Obec Lomnice		79,91	79,91		
Obec Nenačovice			262,33		
Obec Ostřešany		15,17	15,17		
Obec Petrovice			89,93		
Obec Přemyslovice			29,75		
Obec Rosice			92,90		
Obec Sokolnice			1 549,12		
Obec Starý Kolín			197,24		
Obec Troubky - Zdislavice		34,86	34,86		
Obec Troubky - Zdislavice			86,46		
Obec Tupesy		283,21	283,21		
Obec Velké Popovice			481,78		
Obec Vrdy			197,24		
Obec Zašová			57,60		
Obec Žatčany			133,52		
Statutární město Kladno		5,83	5,83		
Statutární město Kladno		99,13	99,13		
Statutární město Most			8,57		
nerozepsáno		787,74			
<b>15373 a 15374 - celkem</b>	<b>0,00</b>	<b>2 380,00</b>	<b>32 670,25</b>		
<b>Celkem</b>	<b>60 700,00</b>	<b>132 222,86</b>	<b>397 110,16</b>		

Vypracovala: Bruková, 267122232  
(příjmení, telefon, podpis)Kontroloval: Ing. M. Blažek, 267122267  
(příjmení, telefon, podpis)

Datum: 11.2.2011

Účelové investiční dotace obcím  
(v tis.Kč)

Příjemce	Rozpočet 2010		Skutečnost k 31.12.2010	Č. usnesení vlády a titul	Účel použití
	schválený	po změnách			
<b>Revitalizace říčních systémů</b>					
	15 699,00			UV č. 1232/2009 k novému návrhu zákona o SR ČR na rok 2010	IS SMVS/EDS - Program 215 110
Obec Záhornice		2 533,00	2 533,00		
Obec Olovnice		797,00	797,00		
Obec Česká Ves		500,00	500,00		
Obec Česká Ves		500,00	500,00		
Město Žulová		50,00	50,00		
Město Žulová nerozepsáno		350,00	350,00		
		14 064,00			
<b>15640 - celkem</b>	<b>15 699,00</b>	<b>18 794,00</b>	<b>4 730,00</b>		
<b>Podpora ochrany živ. prostředí a nakládání s odpady</b>					
				UV č. 1232/2009 k novému návrhu zákona o SR ČR na rok 2010	IS SMVS/EDS - Program 215 210
Město Beroun			26 782,94		
VHS obcí západních Čech			12 976,49		
Město Píbram			25 271,22		
Město Kravaře			9 850,56		
Svazek obcí pro VaK Šlapanicko			16 917,96		
Svazek obcí pro VaK Šlapanicko			60 577,69		
Slezský vodohospodářský svazek			1 269,99		
Slezský vodohospodářský svazek			17 588,65		
Slezský vodohospodářský svazek			53 960,32		
Slezský vodohospodářský svazek			61 372,57		
Slezský vodohospodářský svazek			137 758,68		
Město Vrchlabí		167,06	167,06		
Město Vrchlabí			3 372,21		
Město Vrchlabí		13 534,02	13 534,02		
Město Vrchlabí		21 922,45	21 922,45		
Město Vrchlabí		25 479,23	25 479,23		
Město Vrchlabí		42 890,08	42 890,08		
Město Vrchlabí		51 705,12	51 705,12		
Město Vrchlabí nerozepsáno		0,05	62 011,79		
<b>15795, 15796, 15802 - celkem</b>	<b>0,00</b>	<b>155 698,00</b>	<b>645 409,02</b>		
<b>Podpora zlepšování vodohosp. infrastruktury a snižování rizika povodní</b>					
				UV č. 1232/2009 k novému návrhu zákona o SR ČR na rok 2010	IS SMVS/EDS - Program 115 110
"Broumovsko"		1 513,92	1 513,92		
"Broumovsko"			6 058,00		
"Svazek vodovodů a kanalizací" měst a obcí			8 524,34		
"Svazek vodovodů a kanalizací" měst a obcí			6 368,11		
"Svazek vodovodů a kanalizací" měst a obcí			17 277,40		
ČOV a kanalizace Hradec nad Moravicí - Branka u Opavy			8 715,33		
DSO pro výst. společ. ČOV a kanal. v obcích Pavlov a Milovice			481,98		
DSO pro výst. společ. ČOV a kanal. v obcích Pavlov a Milovice			886,35		
Kanalizace a voda Křivoklátsko, DSO		9 979,81	9 979,81		
Kanalizace a voda Křivoklátsko, DSO		15 969,62	15 969,62		
Kanalizace a voda Křivoklátsko, DSO		13 682,14	13 682,14		
Město Hořovice			307,23		
Město Hořovice			620,07		
Město Hořovice			908,26		
Město Hořovice			1 055,37		
Město Hořovice			1 107,08		
Město Břidličná			5 451,01		
Město Břidličná			12 513,12		
Město Břidličná			13 684,86		
Město Bučovice			1 068,95		
Město Bučovice			11 381,37		
Město Dobříš			3 701,42		
Město Dobříš			4 309,87		
Město Dobříš			5 179,70		
Město Dobříš		5 607,92	5 607,92		
Město Dobříš			9 056,05		
Město Dobříš		2 256,96	2 256,96		
Město Dobříš			14 274,83		
Město Dobříš			9 983,08		
Město Domažlice			339,61		
Město Domažlice			2 150,53		
Město Dvůr Králové nad Labem			1 653,03		
Město Horní Benešov			10 336,64		
Město Horní Benešov			1 982,18		
Město Horní Benešov			2 155,71		
Město Horní Benešov			4 804,93		
Město Horní Benešov			5 371,49		
Město Hrušovany nad Jevišovkou			4 496,88		
Město Konice			24 605,53		
Město Konice		38 775,13	38 775,13		
Město Konice			45 327,00		
Město Krnov			32 225,08		

Účelové investiční dotace obcím  
(v tis.Kč)

Příjemce	Rozpočet 2010		Skutečnost k 31.12.2010	Č. usnesení vlády a titul	Účel použití
	schválený	po změnách			
Město Kunštát			997,12		
Město Kunštát			6 659,81		
Město Kunštát			9 660,78		
Město Kunštát			16 488,89		
Město Lázně Bohdaneč			5 056,96		
Město Lázně Bohdaneč			886,68		
Město Liběchov			34 378,91		
Město Litovel			3 749,47		
Město Litovel			5 261,07		
Město Mělník		830,31	830,31		
Město Město Albrech			9 947,35		
Město Město Albrechtice			8 656,68		
Město Mladá Vožice			2 051,65		
Město Mladá Vožice		10 833,74	10 833,74		
Město Nasavrky			3 224,97		
Město Nasavrky			3 839,91		
Město Nasavrky			4 412,32		
Město Nasavrky			6 048,24		
Město Nové Město na Moravě			9 040,70		
Město Osečná			3,54		
Město Pacov			11 146,50		
Město Pečky			330,66		
Město Pečky			4 341,07		
Město Pečky			6 127,74		
Město Pečky			6 259,88		
Město Pečky			11 215,63		
Město Pečky			14 863,35		
Město Pečky			19 201,72		
Město Police nad Metují			1 588,27		
Město Police nad Metují		2 664,72	2 664,72		
Město Police nad Metují			4 969,00		
Město Police nad Metují			13 597,94		
Město Rotava			7 304,43		
Město Rotava			8 241,23		
Město Rotava			13 713,89		
Město Rotava			31 294,71		
Město Rožmitál pod Třemšínem			3 924,49		
Město Rožmitál pod Třemšínem			4 837,06		
Město Rožmitál pod Třemšínem			7 386,98		
Město Rožmitál pod Třemšínem			13 258,54		
Město Rtyně v Podkrkonoší			3 478,07		
Město Rtyně v Podkrkonoší			1 432,18		
Město Rtyně v Podkrkonoší			3 627,37		
Město Rtyně v Podkrkonoší			7 320,33		
Město Rudná			1 575,88		
Město Rudná			3 710,18		
Město Skuteč			358,13		
Město Skuteč			661,73		
Město Skuteč		1 721,91	1 721,91		
Město Slušovice		1 290,18	1 290,18		
Město Slušovice			1 330,28		
Město Slušovice			4 772,27		
Město Slušovice			4 885,23		
Město Slušovice			7 243,07		
Město Sobotka			3 168,96		
Město Strakonice			3 541,14		
Město Strakonice			22 740,09		
Město Strakonice			36 898,20		
Město Studénka			5 897,19		
Město Štamberk			6 437,59		
Město Třeboň			1 113,20		
Město Třeboň			2 773,52		
Město Třeboň			7 557,92		
Město Třeboň			10 895,98		
Město Třeboň			25 073,59		
Město Uherský Brod			36 950,84		
Město Újezd u Brna			3 907,37		
Město Újezd u Brna			1 390,71		
Město Újezd u Brna			2 835,18		
Město Újezd u Brna			4 449,05		
Město Újezd u Brna			4 522,03		
Město Újezd u Brna			7 369,44		
Město Újezd u Brna			2 002,72		
Město Velvary			2 741,70		
Město Vysoké Mýto			913,51		
Město Žulová			1 596,75		
Městys Chlum u Třeboně			4 784,21		
Městys Chlum u Třeboně			20 569,20		
Městys Chlum u Třeboně			4 651,92		
Městys Chlum u Třeboně			4 746,08		
Městys Chlum u Třeboně			9 258,68		
Městys Jince			830,43		
Městys Jince			2 087,10		
Městys Jince			4 201,40		



Účelové investiční dotace obcím  
(v tis.Kč)

Příjemce	Rozpočet 2010		Skutečnost k 31.12.2010	Č. usnesení vlády a titul	Účel použití
	schválený	po změnách			
Městys Jince			7 634,00		
Městys Jince			2 667,03		
Městys Libice nad Doubravou			792,47		
Městys Libice nad Doubravou			3 915,15		
Městys Luka nad Jihlavou			3 317,61		
Městys Luka nad Jihlavou			6 558,07		
Městys Mrákořín			116,89		
Městys Mrákořín			3 147,69		
Městys Nosislav			7 468,67		
Městys Nosislav			14 220,02		
Městys Nový Hrozenk			10 132,69		
Městys Okříšky			1 461,95		
Městys Stařeč			8 461,23		
Městys Stonařov			4 092,59		
Městys Stonařov			6 049,45		
Městys Stonařov			8 618,03		
Městys Stonařov			19 074,43		
Městys Strážný			2 971,02		
Obec Brodek u Konic			35 886,10		
Obec Bulhary		205,19	205,19		
Obec Bulhary			937,77		
Obec Čelechovice na Hané			211,51		
Obec Čelechovice na Hané			2 203,16		
Obec Čelechovice na Hané			2 478,19		
Obec Čelechovice na Hané		7 505,26	7 505,26		
Obec Čelechovice na Hané			8 555,52		
Obec Čerčany			664,81		
Obec Čerčany			162,85		
Obec Čerčany			355,18		
Obec Čerčany			646,40		
Obec Čerčany			1 184,86		
Obec Dětenice			8 218,29		
Obec Dětenice			20 629,28		
Obec Dolní Dobrouč			19 227,31		
Obec Dolní Dobrouč			4 460,42		
Obec Dolní Dobrouč			10 322,82		
Obec Dolní Dobrouč			23 448,18		
Obec Doloplazy			1 378,81		
Obec Doloplazy			5 147,21		
Obec Doloplazy			9 191,18		
Obec Doloplazy			9 759,42		
Obec Doloplazy			9 952,60		
Obec Doloplazy		10 116,10	10 116,10		
Obec Doloplazy		18 389,67	18 389,67		
Obec Habrovany			3 914,63		
Obec Habrovany			6 199,23		
Obec Habrovany			6 497,17		
Obec Habrovany			6 669,75		
Obec Halenkov			112,48		
Obec Halenkov			464,33		
Obec Halenkov			1 473,98		
Obec Halenkov			5 019,84		
Obec Halenkov			5 079,93		
Obec Hatín			1 979,09		
Obec Hatín			248,62		
Obec Horní Bečva			5 419,98		
Obec Horoměřice			3 834,48		
Obec Hošťálková			1 872,94		
Obec Hošťálková			2 097,57		
Obec Hošťálková			2 810,47		
Obec Hošťálková			6 021,87		
Obec Hvozdec			12 871,21		
Obec Hybrálec			1 059,99		
Obec Hybrálec			3 844,41		
Obec Hybrálec			4 695,17		
Obec Hybrálec			8 774,22		
Obec Jablůnka			977,36		
Obec Jablůnka			900,47		
Obec Jablůnka			1 241,01		
Obec Jablůnka			2 040,75		
Obec Jablůnka			2 133,69		
Obec Jablůnka			2 316,54		
Obec Jablůnka			4 961,21		
Obec Jablůnka		5 934,22	5 934,22		
Obec Jablůnka			7 183,88		
Obec Janov nad Nisou			3 354,16		
Obec Janov nad Nisou			5 315,19		
Obec Janov nad Nisou			979,70		
Obec Janov nad Nisou			1 541,26		
Obec Janov nad Nisou			1 820,13		
Obec Janov nad Nisou			3 486,61		
Obec Jeseník nad Odrou		427,05	427,05		
Obec Jeseník nad Odrou		881,46	881,46		
Obec Jeseník nad Odrou			15 805,52		

Účelové investiční dotace obcím  
(v tis.Kč)

Příjemce	Rozpočet 2010		Skutečnost k 31.12.2010	Č. usnesení vlády a titul	Účel použití
	schválený	po změnách			
Obec Jeseník nad Odrou			6 895,03		
Obec Jeseník nad Odrou			3 589,35		
Obec Jeseník nad Odrou			5 986,79		
Obec Jeseník nad Odrou			10 291,22		
Obec Jinačovice			22 834,57		
Obec Jinačovice			27 165,06		
Obec Jiřetín pod Jedlovou			1 000,69		
Obec Jiřetín pod Jedlovou			1 678,53		
Obec Jiřetín pod Jedlovou			2 502,20		
Obec Jiřetín pod Jedlovou			1 230,56		
Obec Jiřetín pod Jedlovou			3 319,97		
Obec Jiřetín pod Jedlovou			5 887,16		
Obec Kamenice			327,66		
Obec Kamenice			9 255,44		
Obec Kamenice			9 816,59		
Obec Kamenice			17 263,12		
Obec Kamenice			28 103,87		
Obec Komořany			9 959,78		
Obec Kublov			2 618,63		
Obec Kublov			345,70		
Obec Kublov			9 441,50		
Obec Lišná			3 733,63		
Obec Lišná			10 238,30		
Obec Loďnice			11 539,37		
Obec Lochovice			8 729,83		
Obec Lochovice			9 960,19		
Obec Lochovice			13 648,22		
Obec Lochovice			29 006,15		
Obec Loučná nad Desnou			19 900,28		
Obec Loučovice			429,40		
Obec Loučovice			4 106,30		
Obec Majdalena			17 385,36		
Obec Medlov			2 636,45		
Obec Medlov			5 661,93		
Obec Medlov			11 045,37		
Obec Mikulčice			9 837,87		
Obec Mikulčice			11 745,22		
Obec Mikulovice			3 203,39		
Obec Mikulovice			8 040,11		
Obec Mnichov			1 545,29		
Obec Moravičany			4 209,82		
Obec Moravičany			6 628,08		
Obec Moravičany			10 197,14		
Obec Moravičany			12 006,79		
Obec Moravičany			18 151,50		
Obec Načeradec			11 765,06		
Obec Načeradec			13 373,01		
Obec Olešnice v Orlicích			1 638,50		
Obec Onšov			1 064,53		
Obec Onšov			2 454,32		
Obec Onšov			2 848,26		
Obec Onšov			8 236,97		
Obec Ostřetín			33 979,02		
Obec Paseky nad Jizerou			21,81		
Obec Paseky nad Jizerou			7 648,27		
Obec Paseky nad Jizerou			3 203,11		
Obec Paseky nad Jizerou			3 762,17		
Obec Přívovice			5 189,22		
Obec Přívovice			6 454,05		
Obec Přívovice			7 557,37		
Obec Přívovice			9 198,08		
Obec Přívovice			16 975,91		
Obec Postřelmov		8 984,26	8 984,26		
Obec Postřelmov			1 775,40		
Obec Postřelmov			2 110,80		
Obec Postřelmov		7 206,29	7 206,29		
Obec Proseč		514,59	514,59		
Obec Proseč			716,18		
Obec Proseč			899,62		
Obec Proseč		978,81	978,81		
Obec Proseč			1 768,60		
Obec Proseč			1 953,64		
Obec Průhonice			11 293,95		
Obec Průhonice			1 057,30		
Obec Průhonice			1 327,03		
Obec Průhonice			1 740,15		
Obec Průhonice			2 382,30		
Obec Psáry			12 596,78		
Obec Psáry			13 833,23		
Obec Psáry			24 982,61		
Obec Rosice			2 795,16		
Obec Rosice			8 353,72		
Obec Rosice			19 071,24		
Obec Skrbeň			1 263,10		

Účelové investiční dotace obcím  
(v tis.Kč)

Příjemce	Rozpočet 2010		Skutečnost k 31.12.2010	Č. usnesení vlády a titul	Účel použití
	schválený	po změnách			
Obec Skrbeň			3 875,50		
Obec Skrbeň			4 025,15		
Obec Skrbeň			4 116,53		
Obec Skrbeň			11 172,45		
Obec Sobiňov			1 134,79		
Obec Sobiňov		1 337,26	1 337,26		
Obec Sobiňov			1 859,94		
Obec Sobiňov			2 970,16		
Obec Sobiňov		3 676,65	3 676,65		
Obec Sobiňov			6 715,01		
Obec Sobiňov			6 352,01		
Obec Stará Ves nad Ondřejnicí			7 314,70		
Obec Stará Ves nad Ondřejnicí			15 894,68		
Obec Starovice			11 348,69		
Obec Starovičky			11 332,27		
Obec Starovičky			12 149,12		
Obec Starovičky			14 854,32		
Obec Střeň			6 291,55		
Obec Střeň			7 238,26		
Obec Střeň			8 442,22		
Obec Střeň			8 639,82		
Obec Třebotov			4 661,56		
Obec Třebotov			1 575,97		
Obec Třebotov			8 026,70		
Obec Třebotov		8 375,94	8 375,94		
Obec Třebotov			8 433,34		
Obec Třebotov			13 207,37		
Obec Uherčice			9 824,34		
Obec Uherčice			4 168,31		
Obec Uherčice			8 408,83		
Obec Uherčice			12 593,11		
Obec Velká Dobrá			4 095,56		
Obec Velká Dobrá			6 718,82		
Obec Velké Popovice			6 654,18		
Obec Velké Popovice		9 532,19	9 532,19		
Obec Velké Popovice			14 775,43		
Obec Vlčnov		1 282,53	1 282,53		
Obec Vlčnov			5 301,26		
Obec Vlčnov			3 617,89		
Obec Vlčnov			5 613,74		
Obec Vlčnov			5 928,45		
Obec Vlčnov			8 430,34		
Obec Zvíkovské Podhradí			4 417,21		
Obec Žďár			27 363,33		
Pod Bukovou horou			22 828,50		
Pod Bukovou horou			23 615,96		
Pod Bukovou horou			29 382,60		
Rozvoj venkova			20 837,70		
Rozvoj venkova			23 941,22		
Rozvoj venkova			28 092,13		
Severočeské sdružení			3 970,33		
Severočeské sdružení			3 168,24		
Severočeské sdružení obcí (SESO)			1 206,31		
Statutární město Zlín			14 056,03		
Svazek obcí aglomerace Dolní Lhota			14 619,29		
Svazek obcí aglomerace Dolní Lhota			19 637,31		
Svazek obcí aglomerace Dolní Lhota		40 070,66	40 070,66		
Svazek obcí aglomerace Dolní Lhota		2 850,92	2 850,92		
Svazek obcí aglomerace Dolní Lhota			9 106,37		
Svazek obcí aglomerace Dolní Lhota			17 192,16		
Svazek obcí aglomerace Dolní Lhota			31 700,56		
Svazek obcí aglomerace Dolní Lhota		6 175,81	6 175,81		
Svazek obcí Čistá Odra			15 801,14		
Svazek obcí Čistá Odra			67 720,33		
Svazek obcí Čistá Odra			19 092,70		
Svazek obcí ČOV Výšovice			3 545,01		
Svazek obcí ČOV Výšovice			16 384,75		
VHS Turnov			34 004,58		
VHS Turnov			66 214,99		
VHS Turnov			12 229,15		
VHS Turnov			16 419,91		
VHS Turnov			18 430,42		
VHS Turnov			36 095,93		
VHS Turnov			39 191,91		
VHS Turnov			19 820,67		
VHS Turnov			1 092,66		
VHS Turnov		3 448,26	3 448,26		
VHS Turnov			9 500,95		
VHS Turnov			9 504,78		
VHS Turnov			17 764,20		
VHS Turnov			26 588,41		
VHS Turnov			29 761,05		
Vodovody a kanalizace nerozepsáno		196 353,50	23 049,11		

Účelové investiční dotace obcím  
(v tis.Kč)

Příjemce	Rozpočet 2010		Skutečnost k 31.12.2010	Č. usnesení vlády a titul	Účel použití
	schválený	po změnách			
<b>15824, 15825 - celkem</b>	<b>0,00</b>	<b>439 373,00</b>	<b>3 265 890,36</b>		
<u>Podpora zlepšování stavu přírody a krajiny</u>				UV č. 1232/2009 k novému návrhu zákona o SR ČR na rok 2010	IS SMVS/EDS - Program 115 120
Město Bělá p.Bездězem			942,10		
Město Benátky nad Jizerou			1 125,45		
Město Benátky nad Jizerou			1 501,98		
Město Borovany			2 544,49		
Město Boží Dar			58,65		
Město Bučovice			8 650,31		
Město Budyně nad Ohří			1 104,09		
Město Bystřice pod Pernštejnem			3 359,58		
Město Čáslav			75,86		
Město Čáslav			799,79		
Město Čáslav			12 084,42		
Město Český Krumlov			2 957,73		
Město Dolní Poustevna			365,72		
Město Dolní Poustevna			2 527,29		
Město Dolní Poustevna			2 985,93		
Město Dolní Poustevna			4 147,87		
Město Domažlice			246,67		
Město Domažlice			121,38		
Město Domažlice			7 556,03		
Město Frýdlant			833,53		
Město Frýdlant			1 008,33		
Město Havlíčkův Brod			687,82		
Město Havlíčkův Brod			3 172,49		
Město Hluk			1 189,72		
Město Horažďovice			970,32		
Město Hořice			1 365,53		
Město Chrudim			1 768,54		
Město Jevišovice			417,34		
Město Klatovy			50,96		
Město Krupka			307,65		
Město Krupka			509,93		
Město Krupka			714,47		
Město Krupka			823,51		
Město Krupka			1 109,46		
Město Litovel			274,32		
Město Litovel			512,79		
Město Litovel			2 099,41		
Město Neveklov			1 646,71		
Město Neveklov			2 218,84		
Město Nové Město nad Metují			2 161,51		
Město Nový Jičín			67,15		
Město Osečná			81,18		
Město Osečná			2 169,85		
Město Osečná		2 453,98	2 453,98		
Město Písek			2 374,70		
Město Polná			149,34		
Město Přibyslav			320,45		
Město Přibyslav			283,40		
Město Roudnice nad			2 377,35		
Město Rousínov			1 385,58		
Město Rumburk			3 417,52		
Město Rychnov u Jablonce nad Nisou			862,12		
Město Sedlec-Prčice			1 906,68		
Město Sedlec-Prčice			4 009,92		
Město Sezemice			1 532,30		
Město Sezemice			2 066,94		
Město Staré Město			622,01		
Město Staré Město			1 060,78		
Město Suchdol nad Lužnicí			808,03		
Město Světlá nad Sázavou			504,42		
Město Světlá nad Sázavou			1 495,27		
Město Spindlerův Mlýn			2 311,60		
Město Šumperk			380,97		
Město Trhové Sviny			1 201,07		
Město Turnov			763,57		
Město Turnov			972,57		
Město Uherské Hradiště			4 066,64		
Město Uhlířské Jano			7 556,40		
Město Újezd u Brna			4,55		
Město Uničov			8,41		
Město Valašské Klobouky			853,04		
Město Vlasim			3 070,01		
Město Vlasim			7 131,60		
Město Vlasim			3 435,84		
Městys Frymburk			207,45		
Městys Křížanov			5,06		
Městys Křížanov			108,38		
Městys Křížanov			985,29		
Městys Křížanov			2 922,32		

Účelové investiční dotace obcím  
(v tis.Kč)

Příjemce	Rozpočet 2010		Skutečnost k 31.12.2010	Č. usnesení vlády a titul	Účel použití
	schválený	po změnách			
Městys Lukov			23,82		
Městys Lukov			3 473,44		
Městys Mohleno			2 478,25		
Městys Nosislav			187,98		
Městys Nosislav			7 662,39		
Městys Olbramkostel			416,13		
Městys Olbramkostel			1 653,80		
Městys Pozlovice			622,71		
Městys Pozořice			302,92		
Městys Strážek			654,09		
Městys Strážek			2 875,14		
Městys Štoky			43,40		
MNěsto Sezemice			1 438,72		
Obec Kněžmost			3 422,85		
Obec Bílov			624,10		
Obec Bílov			4 446,81		
Obec Bříkov			1 208,04		
Obec Blučina			173,44		
Obec Blučina			3 327,72		
Obec Bohaté Málkovice			84,97		
Obec Bohaté Málkovice			3 309,27		
Obec Bohaté Málkovice			985,93		
Obec Bošovice			884,10		
Obec Braškov			675,64		
Obec Braškov			762,81		
Obec Brod nad Dyjí		485,39	485,39		
Obec Brod nad Dyjí			577,06		
Obec Brod nad Dyjí			1 399,00		
Obec Brod nad Dyjí			1 721,20		
Obec Budiškovice			6,88		
Obec Budiškovice			1 187,33		
Obec Čáslavice			5 895,33		
Obec Čáslavice			231,17		
Obec Čáslavice			788,67		
Obec Čáslavice			1 557,77		
Obec Častrov			1 357,19		
Obec Čechy			4 542,11		
Obec Číčenice			2 646,09		
Obec Číhošť			22,25		
Obec Číhošť			1 107,60		
Obec Číhošť			1 835,55		
obec Čížkov			1 700,00		
Obec Čížkov			849,74		
Obec Čížkov			924,46		
Obec Čížkov		1 682,47	1 682,47		
Obec Čížkov			2 426,20		
obec Dolní Břežany			19 077,97		
Obec Dolní Břežany			4 823,28		
Obec Dolní Břežany			6 206,78		
Obec Dolní Lutyně			7 864,49		
Obec Habrovany			1 564,91		
Obec Hevlín			436,78		
Obec Hněvnice			616,97		
obec Holasovice		167,90	167,90		
obec Holasovice			835,00		
Obec Holasovice			1 116,36		
Obec Honezovice			53,00		
Obec Honezovice		982,13	982,13		
Obec Honezovice			4 816,35		
Obec Hošťálková			2,53		
Obec Hošťálková			531,18		
Obec Hošťálková			38,46		
Obec Hoštice			745,05		
Obec Hoštice			949,40		
Obec Hoštice			1 584,62		
Obec Hrabětice		198,43	198,43		
Obec Hříšice			1 199,66		
Obec Hříšice			2 729,43		
obec Chanovice			427,29		
Obec Chlístovice			247,82		
Obec Chlístovice			1 901,68		
Obec Chlístovice			4 354,49		
Obec Choryně			111,03		
Obec Choryně			679,58		
Obec Choryně			1 228,82		
Obec Chotěšov			614,95		
Obec Chotěšov			3 987,13		
Obec Chvalnov-Lísky			1 635,24		
Obec Chvalovice			2 070,40		
Obec Kamenice			724,91		
obec Klášter			3 116,76		
Obec Klášter			1 625,03		
Obec Klášter			2 240,61		
Obec Klášter		2 268,01	2 268,01		

Účelové investiční dotace obcím  
(v tis.Kč)

Příjemce	Rozpočet 2010		Skutečnost k 31.12.2010	Č. usnesení vlády a titul	Účel použití
	schválený	po změnách			
Obec Klučenice			375,71		
Obec Kojice			203,49		
obec Kopidlo			1 143,25		
obec Kosořice			1 218,08		
Obec Kosořice			2,36		
Obec Kosořice			1 071,80		
Obec Koválovice-Osíčany			322,10		
Obec Kralice nad Oslavou			2,42		
Obec Kralice nad Oslavou		34,00	34,00		
Obec Ktiš			7 508,42		
Obec Ktiš			10 845,48		
Obec Kvasice			2 118,41		
Obec Kvasice			45,52		
Obec Kvasice		236,00	236,00		
Obec Kvasice			1 464,00		
Obec Lechovice			166,91		
Obec Lhotka u Radnic			305,01		
Obec Lipová			1 450,93		
Obec Lipová			3 089,18		
Obec Lipová			3 361,26		
Obec Lipová			6 738,86		
Obec Litovany			2 200,28		
Obec Louka			1 594,30		
Obec Malonty			1 062,19		
Obec Markvartice			34,69		
Obec Markvartice		336,75	336,75		
Obec Markvartice			30,09		
Obec Mladoňovice		281,41	281,41		
Obec Mladoňovice			750,44		
Obec Mladoňovice			1 973,67		
Obec Morašice			679,39		
Obec Morašice			3 329,86		
Obec Morašice			3 607,80		
Obec Mrlínek			490,32		
Obec Mrlínek			1 406,61		
Obec Nečtiny			2 090,65		
Obec Nečtiny			852,77		
Obec Nečtiny			1 084,94		
Obec Nečtiny			1 483,56		
Obec Nížkov			8,50		
Obec Nová Lhota			640,05		
Obec Nová Ves u Chotěboře			3 771,62		
Obec Nový Malín			1 061,86		
Obec Ondřejov			1 439,92		
Obec Ořech			1 940,47		
Obec Ořech			2 736,93		
Obec Osíčko			78,99		
Obec Osíčko			160,51		
Obec Osíčko		797,59	797,59		
Obec Popelín			15,30		
Obec Prokopov			68,78		
Obec Prokopov			808,54		
Obec Prokopov			1 046,91		
Obec Příštpo			35,40		
Obec Příštpo			971,17		
Obec Příštpo			3 209,04		
Obec Rabyň			409,50		
Obec Rabyň			418,91		
Obec Rajhradice			1 138,53		
Obec Rajhradice			2 592,55		
Obec Rajhradice			4 149,70		
Obec Rakvice			110,77		
Obec Rakvice			634,52		
Obec Rašovice			268,21		
Obec Rašovice			2 004,48		
Obec Rašovice			2 503,23		
Obec Rojetín			1 755,56		
Obec Rojetín			15,47		
Obec Rouchovany			3 528,93		
Obec Řepín			512,68		
Obec Řepiště			502,66		
Obec Řeřichy			3 447,78		
Obec Římov			1 145,90		
Obec Římov			86,37		
Obec Římov		687,48	687,48		
Obec Slavičky			1 521,54		
Obec Spořice			4 927,51		
Obec Srubec			327,40		
Obec Srubec		0,00	0,00		
Obec Srubec		13,31	13,31		
Obec Srubec			773,23		
Obec Srubec			1 274,00		
Obec Stará Lysá			1 011,61		
Obec Stará Lysá			1 523,80		

Účelové investiční dotace obcím  
(v tis.Kč)

Příjemce	Rozpočet 2010		Skutečnost k 31.12.2010	Č. usnesení vlády a titul	Účel použití
	schválený	po změnách			
Obec Stará Lysá			2 343,62		
Obec Stará Lysá			3 438,87		
Obec Stará Lysá			3 839,52		
Obec Struhařov			242,29		
Obec Struhařov		936,65	936,65		
Obec Suchohrdly			261,71		
Obec Svojšín			450,08		
Obec Svojšín			892,44		
Obec Šestajovice			1 634,57		
Obec Šlapanov			1 347,31		
Obec Štáhlavy			768,39		
Obec Tetín			728,15		
Obec Trojanovice			678,28		
Obec Troubky-Zdislavice			1 422,62		
Obec Troubky-Zdislavice			1 610,91		
Obec Třebelovice			881,53		
Obec Třebelovice			1 030,56		
Obec Třebelovice			1 575,35		
Obec Uherčice			1 460,91		
Obec Unkovice			567,55		
Obec Úsilov			1 388,44		
Obec Velemín			1 048,23		
Obec Velké Popovice			2 305,06		
Obec Velké Popovice			256,51		
Obec Velký Beranov			2 235,41		
Obec Velký Beranov			1 314,08		
Obec Vestec			337,17		
Obec Vestec			569,72		
Obec Vestec			1 955,89		
Obec Víceměřice			4 036,30		
Obec Vlčatín			881,87		
Obec Vlčatín			1 221,60		
Obec Vikoš		1 090,18	1 090,18		
Obec Vrčeň			192,48		
Obec Vrčeň			3 945,26		
Obec Všemyslice			1 071,64		
Obec Všemyslice			1 391,91		
Obec Všeruby u Plzně			563,04		
Obec Vysoké			1 342,67		
Obec Zašovice		80,75	80,75		
Obec Zbyslavice			40,13		
Obec Zbyslavice			827,30		
Obec Zbyslavice			1 931,35		
Obec Zbyslavice			2 647,15		
Obec Zbyslavice			4 236,93		
Obec Zbyslavice			4 608,28		
Obec Zvíkovské Podhradí			2 214,85		
Statutární město Brno			3 257,02		
Statutární město České Budějovice			1 818,26		
Statutární město Hradec Králové			7 711,34		
Statutární město Jihlava			1 304,21		
Statutární město Jihlava			1 428,38		
Statutární město Přerov			743,10		
Statutární město Ústí nad Labem nerozepsáno		64 371,57	436,46		
<b>15826, 15827 - celkem</b>	<b>0,00</b>	<b>77 104,00</b>	<b>509 003,02</b>		
<b>Podpora rozvoje infrastruktury pro env.vzdělávání, poradenství a osvětu</b>				UV č. 1232/2009 k novému návrhu zákona o SR ČR na rok 2010	IS SMVS/EDS - Program 115 130
Obec Vysoké Pole			224,28		
Obec Vysoké Pole			298,39		
Obec Vysoké Pole			460,46		
Obec Vysoké Pole			498,56		
Obec Vysoké Pole		3 352,38	3 352,38		
Obec Vysoké Pole		5 072,71	5 072,71		
Obec Vysoké Pole			8 475,47		
Statutární město Kladno			452,22		
Statutární město Kladno		1 068,83	1 068,83		
Statutární město Kladno			7 687,78		
Statutární město Kladno		18 170,16	18 170,16		
Statutární město Kladno			3 484,42		
Statutární město Kladno nerozepsáno		205,92	204,97		
<b>15828, 15829 - celkem</b>	<b>0,00</b>	<b>27 870,00</b>	<b>49 450,64</b>		
<b>Podpora obnovy přirozených funkcí krajiny</b>				UV č. 1232/2009 k novému návrhu zákona o SR ČR na rok 2010	IS SMVS/EDS - Program 115 160
Obec Zálesí		633,00	633,00		
Statutární město Liberec		661,00	661,00		
Obec Zahnašovice		288,00	288,00		
Obec Podolí		334,80	334,80		

Účelové investiční dotace obcím  
(v tis.Kč)

Příjemce	Rozpočet 2010		Skutečnost k 31.12.2010	Č. usnesení vlády a titul	Účel použití
	schválený	po změnách			
nerozepsáno		0,20			
<b>15002 - celkem</b>	<b>0,00</b>	<b>1 917,00</b>	<b>1 916,80</b>		
<b>Podpora zlepšování kvality ovzduší a snižování emisí</b>				UV č. 1232/2009 k novému návrhu zákona o SR ČR na rok 2010	IS SMVS/EDS - Program 115 210
Město Bezručovice			0,02		
Město Bezručovice			0,35		
Město Černošín			78,09		
Město Černošín			1 327,59		
Město Nechanice			55,36		
Město Nechanice			72,00		
Město Nechanice			941,06		
Město Nechanice			1 224,05		
Město Tábor			4 901,90		
Město Tábor			288,35		
Městys Štětka			550,54		
Městys Štětka			9 359,22		
Obec Cehnice			398,15		
Obec Cehnice			6 768,48		
Obec Herálec			105,16		
Obec Herálec			1 787,69		
Obec Ježkovice			139,54		
Obec Ježkovice			2 372,19		
Obec Skalice u České Lípy			117,39		
Obec Skalice u České Lípy			1 995,68		
Obec Stachy			207,83		
Obec Stachy			3 533,18		
Obec Svatý Jan nad Malší			123,34		
Obec Svatý Jan nad Malší			2 096,71		
Obec Trstěnice			304,54		
Obec Trstěnice			512,42		
Obec Trstěnice			5 177,15		
Obec Trstěnice			8 711,21		
Obec Zhoř			77,71		
Obec Zhoř			1 321,14		
Obec Zlatá Koruna			289,10		
Obec Zlatá Koruna			4 914,69		
Obec Želiv			150,29		
Obec Želiv			636,66		
Obec Želiv			2 554,97		
Obec Želiv			10 823,22		
nerozepsáno		2,00			
<b>1515832, 15833 - celkem</b>	<b>0,00</b>	<b>2,00</b>	<b>73 916,96</b>		
<b>Podpora udržitelného využívání zdrojů energie</b>				UV č. 1232/2009 k novému návrhu zákona o SR ČR na rok 2010	IS SMVS/EDS - Program 115 220
Hlavní město Praha			3 952,43		
Hlavní město Praha			5 805,12		
Hlavní město Praha			5 960,20		
Hlavní město Praha			8 391,53		
Hlavní město Praha			12 140,62		
Hlavní město Praha			13 826,62		
Hlavní město Praha			15 119,30		
Hlavní město Praha			20 074,38		
Hlavní město Praha			20 909,48		
Město Adamov			2 466,11		
Město Adamov			8 364,14		
Město Aš			1 358,76		
Město Aš			3 174,84		
Město Aš			3 504,18		
Město Aš			4 055,34		
Město Bohušovice nad Ohří			2 651,27		
Město Borohrádek			8 629,05		
Město Boskovice			1 590,68		
Město Boskovice			1 070,19		
Město Boskovice			1 614,87		
Město Boskovice			2 090,07		
Město Boskovice			3 570,00		
Město Boskovice			3 655,00		
Město Brandýs nad Orlicí			92,06		
Město Brandýs nad Orlicí			1 031,83		
Město Brtnice			41,65		
Město Brtnice			263,59		
Město Brtnice			1 985,25		
Město Brtnice			2 562,68		
Město Brtnice			8 398,33		
Město Brumov-Bylnice			1 558,99		
Město Bruntál			10 189,26		
Město Břeclav			125,00		
Město Břeclav		858,73	858,73		
Město Břeclav			10 263,13		



Účelové investiční dotace obcím  
(v tis.Kč)

Příjemce	Rozpočet 2010		Skutečnost k 31.12.2010	Č. usnesení vlády a titul	Účel použití
	schválený	po změnách			
Město Bučovice			102,77		
Město Bučovice			2 409,70		
Město Bučovice			5 075,21		
Město Buštěhrad			27,31		
Město Buštěhrad			4 115,74		
Město Bystřice nad Pernštejnem			4 743,78		
Město Bystřice pod Hostýnem			2 033,41		
Město Červený Kostel			2 996,07		
Město Česká Lípa			3 453,66		
Město Česká Lípa			3 629,99		
Město Fryšták			1 417,60		
Město Heřmanův Městec			4 121,84		
Město Horažďovice			11 654,90		
Město Horažďovice			12 878,89		
Město Horní Planá			16 165,82		
Město Hradec nad Moravou			222,43		
Město Hradec nad Moravou			2 372,58		
Město Hrádek nad Nisou			151,16		
Město Hrádek nad Nisou			267,62		
Město Hrádek nad Nisou			338,85		
Město Hrádek nad Nisou			1 295,86		
Město Hranice			4 512,68		
Město Hranice			10 140,08		
Město Hulín			8 063,08		
Město Hustopeče			978,71		
Město Chlumec nad Cidlinou			2 974,24		
Město Chropyně			1 804,53		
Město Jablonec nad Nisou			9 541,95		
Město Jablonec nad Nisou			3 359,75		
Město Jablonné v Podještědí			1 888,84		
Město Jaroměř			30,27		
Město Jaroměř			98,12		
Město Jaroměř		939,12	939,12		
Město Jičín		2 247,66	2 247,66		
Město Jilemnice			480,99		
Město Jilemnice			4 197,57		
Město Kamenice nad			709,39		
Město Kláštec nad Ohří			3 674,94		
Město Kláštec nad Ohří			7 509,67		
Město Kláštec nad Ohří			9 631,83		
Město Kolín			1 718,95		
Město Kopřivnice			6 700,48		
Město Koryčany			76,90		
Město Koryčany			98,33		
Město Koryčany			1 749,46		
Město Koryčany			2 221,13		
Město Kostelec na Hané			167,21		
Město Kostelec nad Ohří			1 928,31		
Město Kozlany			128,97		
Město Kraslice			489,38		
Město Kraslice			2 252,01		
Město Kunštát			2 427,92		
Město Kunštát			2 966,54		
Město Kyjov			6 953,73		
Město Kyjov			15 309,29		
Město Lanškroun			725,23		
Město Lanškroun			2 437,55		
Město Lanžhot			816,34		
Město Letovice			246,69		
Město Letovice			1 193,02		
Město Letovice			2 437,82		
Město Letovice			3 706,57		
Město Libčice nad Vltavou			5 014,40		
Město Libčice nad Vltavou			6 923,08		
Město Lipník nad Bečvou			1 337,57		
Město Lišov			0,66		
Město Lišov			86,87		
Město Lišov			123,46		
Město Lišov			899,99		
Město Lišov		1 640,37	1 640,37		
Město Lišov			2 863,60		
Město Louny			1 841,91		
Město Lysá nad Labem			8 975,95		
Město Mimoň			864,04		
Město Mimoň			4 062,67		
Město Mohelnice			3 377,45		
Město Náchod		525,82	525,82		
Město Náchod			1 435,68		
Město Náměšř nad Oslavou		3 429,66	3 429,66		
Město Nové Hradky			2 174,91		
Město Nové Město na Moravě			105,00		
Město Nové Sedlo			3 443,88		
Město Nové Strašecí			55,63		
Město Nové Strašecí		7 774,86	7 774,86		

Účelové investiční dotace obcím  
(v tis.Kč)

Příjemce	Rozpočet 2010		Skutečnost k 31.12.2010	Č. usnesení vlády a titul	Účel použití
	schválený	po změnách			
Město Nový Bor			1 845,69		
Město Nový Bydžov			928,31		
Město Nový Bydžov			576,39		
Město Nový Bydžov			1 300,94		
Město Nový Bydžov			2 122,27		
Město Nový Bydžov			2 353,96		
Město Nový Bydžov			2 839,68		
Město Nýrsko			10 646,11		
Město Osek			6 061,60		
Město Pečky			1 042,03		
Město Pečky			2 837,83		
Město Pečky			3 236,59		
Město Planá nad Lužnicí			1 921,27		
Město Plumlov			2 354,40		
Město Pohořelice			34,89		
Město Police nad Metují			2 550,82		
Město Příbram			39,45		
Město Příbram			1 274,37		
Město Příbram			6 138,20		
Město Rousínov		3,43	3,43		
Město Rousínov			5 639,00		
Město Rychnov u Jablonce nad Nisou			313,03		
Město Rychnov u Jablonce nad Nisou			1 075,33		
Město Rychnov u Jablonce nad Nisou			425,00		
Město Rychnov u Jablonce nad Nisou			510,00		
Město Rychnov u Jablonce nad Nisou			662,44		
Město Rychnov u Jablonce nad Nisou			2 059,18		
Město Semily			709,74		
Město Sezimovo Ústí			41,78		
Město Sezimovo Ústí			146,89		
Město Sezimovo Ústí			228,64		
Město Sezimovo Ústí			2 810,37		
Město Sezimovo Ústí			3 447,52		
Město Sezimovo Ústí			6 550,00		
Město Sezimovo Ústí			12 023,64		
Město Slatiňany			1 307,85		
Město Slavičín			508,61		
Město Slavičín			889,46		
Město Slavičín			1 139,68		
Město Slavičín			1 259,59		
Město Slušovice			1 189,53		
Město Sokolov			9 586,32		
Město Sokolov			60,69		
Město Staré Město			2 017,51		
Město Stod			1 044,49		
Město Stod			1 050,34		
Město Sušice			6 337,09		
Město Sušice			3 020,87		
Město Štětí			4 589,18		
Město Štětí			407,73		
Město Šumperk			7 924,87		
Město Tachov		953,32	953,32		
Město Tachov			1 017,00		
Město Tanvald			2 312,36		
Město Telč			4 914,10		
Město Třebíč			1 641,53		
Město Třebíč			8 669,30		
Město Třeboň			2 757,94		
Město Třešť			373,73		
Město Třešť		3 065,51	3 065,51		
Město Týn nad Vltavou			3 136,24		
Město Uherské Hradiště		30,63	30,63		
Město Uherské Hradiště			175,84		
Město Uherské Hradiště			2 060,05		
Město Uherské Hradiště			13 274,94		
Město Uherské Hradiště			6 695,79		
Město Uherský Brod			1 257,53		
Město Uherský Brod			1 599,60		
Město Uherský Brod			2 891,58		
Město Uničov			4 552,14		
Město Ústí nad Orlicí			5 406,80		
Město Valašské Klobouky			3 094,14		
Město Valašské Meziříčí			24,28		
Město Valašské Meziříčí			14 447,76		
Město Vansdorf			1 318,29		
Město Vimperk			677,84		
Město Vimperk			847,57		
Město Vimperk			1 131,03		
Město Vimperk			2 112,09		
Město Vítkov			1 481,22		
Město Vítkov			6 133,68		
Město Vizovice			2 837,47		
Město Vlachovo Březí			12 047,94		
Město Víašim			3 233,34		

Účelové investiční dotace obcím  
(v tis.Kč)

Příjemce	Rozpočet 2010		Skutečnost k 31.12.2010	Č. usnesení vlády a titul	Účel použití
	schválený	po změnách			
Město Vlašim			3 617,94		
Město Vysoké Mýto			56,64		
Město Vysoké Mýto		5 527,25	5 527,25		
Město Žacléř			2 831,99		
Město Žacléř			5 623,48		
Město Žamberk			1 979,56		
Město Žandov			1 512,99		
Město Zatec			1 057,07		
Město Ždánice			8 798,35		
Město Židlochovice			1 484,31		
Město Židlochovice			5 846,22		
Městská část Praha		19,18	19,18		
Městská část Praha			770,92		
Městská část Praha		1 273,28	1 273,28		
Městská část Praha			3 169,00		
Městská část Praha			3 728,73		
Městská část Praha		4 014,40	4 014,40		
Městská část Praha			4 465,68		
Městská část Praha			5 994,96		
Městská část Praha			11 095,24		
Městská část Praha			14 629,55		
Městská část Praha			24 038,97		
Městská část Praha 8			16 263,34		
Městská část Praha 8			10 629,25		
Městská část Praha 8			19 366,06		
Městská část Praha 9			20 346,93		
Městys Besednice			441,57		
Městys Černá Hora			9 372,88		
Městys Kamenice			617,54		
Městys Kamenice			746,46		
Městys Kamenice			1 812,09		
Městys Kamenice			2 702,77		
Městys Knínice u Boskovic			949,56		
Městys Knínice u Boskovic			2 315,97		
Městys Ledenice			1 632,72		
Městys Lhenice			7 986,76		
Městys Luka nad Jihlavou			2 945,96		
Městys Lysice			1 823,00		
Městys Opatov			3 246,74		
Městys Stráž			140,22		
Městys Stráž			2 696,85		
Městys Ševětín			3 005,32		
Městys Švábenice			16,55		
Městys Švábenice			729,20		
Městys Velké Poříčí			239,32		
Městys Velký Újezd			7 501,44		
Městys Vranov nad Dyjí			1 710,94		
Obec Babice u Rosic			2 756,55		
Obec Baleč			2 800,11		
Obec Bánov			164,95		
Obec Bánov			905,65		
Obec Bánov			1 027,87		
Obec Bílá			1 189,51		
Obec Bitovany			322,81		
Obec Bitovany			884,18		
Obec Branky			1 042,70		
Obec Bruzovice			1 730,94		
Obec Břehy			2 717,89		
Obec Břestek			1 627,76		
Obec Březolupy			71,73		
Obec Březolupy			1 704,16		
Obec Cejle			2 174,64		
Obec Čebín			1 431,21		
Obec Čejkovice			12 030,35		
Obec Čerčany			2 969,64		
Obec Čermčice			6 078,00		
Obec Čermčice		6 749,46	6 749,46		
Obec Černilov			7 242,02		
Obec Česká Cermná			1 490,95		
Obec Damník			178,76		
Obec Damník			4 149,83		
Obec Deštná			1 437,55		
Obec Dobrá Voda u Hořic			3 700,73		
Obec Dolní Ředice			1 342,57		
Obec Dolní Újezd			9 886,98		
Obec Domašov			1 905,41		
Obec Dražovice			812,35		
Obec Dříteň			2 235,51		
Obec Háje nad Jizerou			1 711,62		
Obec Horka nad Moravě			2 778,40		
Obec Horní Ředice			1 345,73		
Obec Hoříněves			4 557,98		
Obec Hrušovany			673,16		
Obec Hrušovany			679,08		

Účelové investiční dotace obcím  
(v tis.Kč)

Příjemce	Rozpočet 2010		Skutečnost k 31.12.2010	Č. usnesení vlády a tituly	Účel použití
	schválený	po změnách			
Obec Hrušovany u Brna			288,50		
Obec Hrušovany u Brna			459,89		
Obec Hřivice			1 622,95		
Obec Hřivice			2 007,62		
Obec Hutisko - Solanec			1 680,94		
Obec Hutisko - Solanec			2 068,36		
Obec Hutisko - Solanec			4 669,69		
Obec Chlumec		2 017,13	2 017,13		
Obec Choustrník			4 826,40		
Obec Chudenín			763,52		
Obec Chuchelná			1 070,85		
Obec Chuchelná		1 555,93	1 555,93		
Obec Chuchelná			496,69		
Obec Chuchelná			518,09		
Obec Chuchelná			1 067,03		
Obec Jablůnka			4 433,67		
Obec Janov nad Nisou			108,48		
Obec Jilovice			4 555,46		
Obec Kašava			3 021,94		
Obec Kobeřice			42,50		
Obec Korytná			954,10		
Obec Košťálov			6 155,96		
Obec Košťálov			2 468,36		
Obec Krásná Hora nad Vltavou			1 053,02		
Obec Krásná Hora nad Vltavou			1 524,26		
Obec Krásná Hora nad Vltavou			2 153,96		
Obec Krásná Hora nad Vltavou			4 936,85		
Obec Krumvíř			5 989,47		
Obec Kunín			3 558,47		
Obec Lačnov			801,46		
Obec Lačnov			1 181,52		
Obec Lánov			2 009,96		
Obec Lány			104,43		
Obec Lhota			1 233,42		
Obec Libštát			755,39		
Obec Lipnice nad Sázavou			57,93		
Obec Lodhéřov			1 897,98		
Obec Luká			2 545,93		
Obec Machová			1 087,64		
Obec Martinice v Krkonoších			1 557,26		
Obec Mečeříž			687,52		
Obec Mrákov			3 686,16		
Obec Mysletice			441,56		
Obec Mysločovice			1 327,30		
Obec Mysločovice			3 452,58		
Obec Nedakonice			470,84		
Obec Nedašov			11 745,12		
Obec Nekoř			918,45		
Obec Nový Malín			1 332,80		
Obec Ondřejov			748,97		
Obec Opatovice nad Labem			1 554,57		
Obec Opatovice nad Labem			8 625,90		
Obec Opatovice nad Labem			1 339,94		
Obec Ořech			466,12		
Obec Ostřetín			1 574,90		
Obec Otaslavice			4 947,01		
Obec Počenice - Tetětice			752,90		
Obec Počenice - Tetětice			1 115,32		
Obec Polepy			876,83		
Obec Poníklá			3 082,54		
Obec Prachovice			3 450,59		
Obec Prušánky			2 612,16		
Obec Přebyslavice			1 098,05		
Obec Ptení			4 632,66		
Obec Raduň			6 003,42		
Obec Ratíškovice			734,11		
Obec Rohovládova Bělá			4,08		
Obec Rohovládova Bělá			5 056,31		
Obec Rokytnice			1 157,02		
Obec Ruda nad Moravou		8 096,61	8 096,61		
Obec Ruda nad Moravou			464,60		
Obec Řečice			720,09		
Obec Sedliště			1 756,90		
Obec Sedliště			4 294,00		
Obec Seninka			1 700,23		
Obec Sopotnice			3 126,28		
Obec Strání			4 548,46		
Obec Strání			738,49		
Obec Strání			900,08		
Obec Strání			1 238,38		
Obec Strašice			5 683,13		
Obec Strážovice			1 843,64		
Obec Strupčice			2 670,05		
Obec Stříbrnice			573,17		

Účelové investiční dotace obcím  
(v tis.Kč)

Příjemce	Rozpočet 2010		Skutečnost k 31.12.2010	Č. usnesení vlády a titul	Účel použití
	schválený	po změnách			
Obec Střílky			170,00		
Obec Střílky			4 877,86		
Obec Studená			3 250,43		
Obec Studenec			5 435,88		
Obec Suchý Důl			373,90		
Obec Svobodné Heřma			3 345,35		
Obec Šebrov - Kateřina			1 757,91		
Obec Šlapanov			1 386,62		
Obec Šlapanov			1 757,87		
Obec Tatenice			1 034,21		
Obec Tečovice			706,25		
Obec Tečovice			1 911,07		
Obec Tlučná			78,20		
Obec Třeboň			4 435,71		
Obec Tučapy			6 876,30		
Obec Tuněchody			2 298,50		
Obec Tupesy			4,05		
Obec Tupesy		4 948,98	4 948,98		
Obec Uherčice			715,99		
Obec Uherčice			1 606,60		
Obec Únanov			2 478,87		
Obec Velemin			388,08		
Obec Velká Losenice			1 645,97		
Obec Velká Losenice			3 448,38		
Obec Věteřov			1 301,06		
Obec Vítězná			69,36		
Obec Vítězná			1 978,36		
Obec Vnorovy			8,50		
Obec Vnorovy			2 156,82		
Obec Vojkovice			47,90		
Obec Vojkovice		596,58	596,58		
Obec Vojkovice			1 749,22		
Obec Vranovice			1 194,64		
Obec Vrdy			6,07		
Obec Vrdy			12,64		
Obec Vrdy			155,67		
Obec Vysoká			3 182,59		
Obec Zašová			1 703,13		
Obec Zašová			4 448,36		
Obec Zátor			615,40		
Obec Zdounky			111,27		
Obec Zdounky			837,60		
Obec Zdounky			2 353,68		
Obec Zdounky			3 659,30		
Obec Žabčice			102,82		
Obec Žabčice			297,65		
Obec Žabčice		297,65	297,65		
Obec Žabčice			568,01		
Obec Žádovice			601,43		
Obec Želešice			5 249,89		
Obec Žleby			2 411,65		
Obec Ostrožská Lhota			2 113,61		
ové Město nad Metují			105,00		
ové Město nad Metují		7 440,91	7 440,91		
Statutární město Brno			18 448,51		
Statutární město České Budějovice			6 252,69		
Statutární město České Budějovice			13 366,37		
Statutární město České Budějovice			4 692,32		
Statutární město Karviná			12 152,02		
Statutární město Liberec			4 162,24		
Statutární město Liberec			4 677,15		
Statutární město Liberec			13 052,56		
Statutární město Liberec			14 067,95		
Statutární město Liberec			3 419,03		
Statutární město Ostrava			4 293,43		
Statutární město Ostrava			10 422,36		
Statutární město Ostrava			24 464,63		
Statutární město Ostrava			12 861,74		
Statutární město Pardubice			-80,92		
Statutární město Pardubice			19,64		
Statutární město Pardubice			625,80		
Statutární město Pardubice			2 102,62		
Statutární město Pardubice			4 611,47		
Statutární město Pardubice			4 657,72		
Statutární město Pardubice			4 854,54		
Statutární město Pardubice			5 926,41		
Statutární město Pardubice			10 133,11		
Statutární město Pardubice			22 004,74		
Statutární město Pardubice			202,00		
Statutární město Pardubice			1 711,00		
Statutární město Pardubice			1 816,04		
Statutární město Pardubice			2 046,18		
Statutární město Pardubice		2 200,45	2 200,45		
Statutární město Pardubice			2 203,87		

Účelové investiční dotace obcím  
(v tis.Kč)

Příjemce	Rozpočet 2010		Skutečnost k 31.12.2010	Č. usnesení vlády a tituli	Účel použití
	schválený	po změnách			
Statutární město Pardubice			2 239,34		
Statutární město Pardubice			5 208,60		
Statutární město Pardubice			13 103,49		
Statutární město Pardubice			80,92		
Statutární město Pardubice			3 482,04		
statutární město Plzeň			122,29		
statutární město Plzeň			2 824,11		
statutární město Plzeň			11 925,22		
statutární město Plzeň			48 231,19		
statutární město Plzeň			4 547,81		
Statutární město Ústí nad Labem			142,12		
Statutární město Zlín			4 951,32		
Statutární město Zlín nerozepsáno		136 026,06	10 621,03		
<b>15834, 15835 - celkem</b>	<b>0,00</b>	<b>202 233,00</b>	<b>1 640 563,36</b>		
<b>Podpora zkvalitňování nakládání s odpady a odstraňování starých ekologických zátěží</b>				UV č. 1232/2009 k novému návrhu zákona o SR ČR na rok 2010	IS SMVS/EDS - Program 115 240
"Zlatý vrch"			247,52		
"Zlatý vrch"			1 101,09		
Cerekev - okr. Jihlava			-5,06		
Cerekev - okr. Jihlava			-0,30		
Cerekev - okr. Jihlava			0,30		
Cerekev - okr. Jihlava			5,06		
Dobrovolný svazek obcí Jevišovicka			1 067,15		
Dobrovolný svazek obcí Jevišovicka			5 293,50		
DSO Čistý Jihovýchod		30 770,05	30 770,05		
EKOSO - ekologické sdružení obcí			4 177,61		
Město Aš			3 584,28		
Město Bystřice nad Pernštejnem			80,95		
Město Bystřice nad Pernštejnem			3 532,55		
Město Bystřice nad Pernštejnem			4 003,71		
Město Dobruška			2 635,83		
Město Heřmanův Měst			35,40		
Město Holešov		232,40	232,40		
Město Holešov			23 534,91		
Město Holice			21 428,30		
Město Hořice			469,05		
Město Hořice			639,09		
Město Hořice			1 388,45		
Město Hořice			2 815,83		
Město Hranice			1 249,84		
Město Humpolec			6 275,96		
Město Humpolec			8 672,68		
Město Humpolec			15 185,34		
Město Humpolec			16 037,14		
Město Choceň			8 827,10		
Město Jičín			8 073,72		
Město Kaplice			437,42		
Město Kaplice			1 894,03		
Město Kardašova Řečice			5 833,37		
Město Kardašova Řečice			42,50		
Město Karolinka			103,17		
Město Kopřivnice			54,38		
Město Kopřivnice			924,50		
Město Koryčany		14 257,34	14 257,34		
Město Koryčany			3 398,53		
Město Kunovice			2 965,88		
Město Kunštát			1 081,19		
Město Kunštát			1 878,39		
Město Kunštát			2 062,88		
Město Kunštát			4 044,63		
Město Letohrad			11 637,21		
Město Letovice			435,35		
Město Letovice			554,40		
Město Letovice			6 988,01		
Město Lišov			3 848,13		
Město Lomnice nad Lužnicí			7 639,15		
Město Lomnice nad Popelkou			1 302,73		
Město Lomnice nad Popelkou			5 264,67		
Město Lysá nad Labem			3 240,68		
Město Milovice			9 114,18		
Město Protivín			1 001,39		
Město Protivín			3 795,15		
Město Rakovník			2,98		
Město Rakovník			50,58		
Město Rožmitál pod Třemšínem			3 172,44		
Město Sedlčany			0,41		
Město Sedlčany		535,23	535,23		
Město Sedlec-Prčice			2 576,83		
Město Skuteč			444,53		
Město Skuteč			716,81		
Město Skuteč			2 450,00		

Účelové investiční dotace obcím  
(v tis.Kč)

Příjemce	Rozpočet 2010		Skutečnost k 31.12.2010	Č. usnesení vlády a titul	Účel použití
	schválený	po změnách			
Město Slavonice			67,94		
Město Slavonice			3 443,42		
Město Sušice			5 849,88		
Město Tábor			2 523,64		
Město Tábor			3 941,96		
Město Tábor			6 096,73		
Město Tábor		1 763,04	1 763,04		
Město Tábor			10 677,52		
Město Tábor			6 720,61		
Město Terezín			704,75		
Město Újezd u Brna			1 582,21		
Město Újezd u Brna			4 088,48		
Město Uničov			1 146,07		
Město Uničov			1 272,08		
Město Uničov			2 217,96		
Město Ústěk			6 008,57		
Město Ústěk			18,02		
Město Vejpřty			2 495,72		
Město Vejpřty			4 363,38		
Město Vítkov			4 225,78		
Město Vítkov			4 226,85		
Město Vítkov		8 262,35	8 262,35		
Město Vlašim			4 539,02		
Město Vysoké Mýto			30 807,12		
Městys Dolní Cerekev			0,30		
Městys Dolní Cerekev			5,06		
Městys Kolinec			2 889,03		
Městys Lysice			455,29		
Městys Lysice			1 800,82		
Městys Lysice			3 705,94		
Městys Mrákotín			294,13		
Městys Mrákotín			375,90		
Městys Strunkovice nad Blanicí			2 412,61		
Obec Albrechtice			2 608,40		
Obec Baška			57,38		
Obec Baška		712,30	712,30		
Obec Baška			770,10		
Obec Baška			2 033,77		
Obec Běhařovice			588,05		
Obec Bory			570,15		
Obec Bory			2 232,58		
Obec Bořetice			6 450,53		
Obec Břasy			2 734,67		
Obec Březová			440,15		
Obec Březová			1 327,83		
Obec Březová			3 850,53		
Obec Březová			4 565,46		
Obec Březová			1 434,84		
Obec Bystřička			3 409,76		
Obec Bystřička			4 647,16		
Obec Dolní Bojanovice			352,05		
Obec Dolní Bojanovice			869,80		
Obec Dolní Bojanovice			12 527,67		
Obec Dubicko			744,18		
Obec Hlohovec			3 657,29		
Obec Hlohovec			71,40		
Obec Hlohovec			658,28		
Obec Hlohovec			2 789,46		
Obec Hlohovec			6 340,36		
Obec Horní Bečva			882,59		
Obec Horní Bečva			3 948,10		
Obec Horní Bečva			6 874,50		
Obec Horní Bečva			8 151,12		
Obec Horní Bečva			1 921,60		
Obec Horoušany			6 102,46		
Obec Hostěradice			250,02		
Obec Hostěradice			954,21		
Obec Hostěradice		959,72	959,72		
Obec Hostěradice			1 531,43		
Obec Hostěradice			2 335,05		
Obec Hvozdná			1 707,03		
Obec Jenišov		1 604,59	1 604,59		
Obec Jenišov			1 166,70		
Obec Jenišov			2 442,51		
Obec Košíky			3 213,55		
Obec Košíky			16 821,93		
Obec Křepice			3 038,19		
Obec Lesná			467,88		
Obec Lomnice		3 114,00	3 114,00		
Obec Lomnice			5 386,49		
Obec Maršov			819,62		
Obec Maršov			7 039,82		
Obec Mutěnice			31,36		
Obec Němčovice			48,57		

Účelové investiční dotace obcím  
(v tis.Kč)

Příjemce	Rozpočet 2010		Skutečnost k 31.12.2010	Č. usnesení vlády a titul	Účel použití
	schválený	po změnách			
Obec Nenačovice			526,16		
Obec Nenačovice			1 110,54		
Obec Nenačovice			2 110,91		
Obec Nová Dědina			1 650,94		
Obec Nový Malín			2 080,08		
Obec Olšany u Prostějova			23,32		
Obec Olšany u Prostějova			48,34		
Obec Olšany u Prostějova			396,37		
Obec Olšany u Prostějova			821,86		
Obec Olšany u Prostějova			314,40		
Obec Olšany u Prostějova			5 344,85		
Obec Ostravice			2 372,18		
Obec Ostřešany			1,95		
Obec Ostřešany			1 097,68		
Obec Otvice			1 180,24		
Obec Přemyslovice			6 946,54		
Obec Rosice			1 327,18		
Obec Rouchovany			2 001,54		
Obec Rusava			1 263,36		
Obec Rusava			6 838,43		
Obec Soběchleby			5 683,00		
Obec Sokolnice			1 694,37		
Obec Starovičky			16 561,93		
Obec Starý Kolín			4 207,92		
Obec Svatobořice - Místřín			5 743,25		
Obec Šošůvka			159,78		
Obec Štěměchy			788,34		
Obec Štěměchy			2 287,60		
Obec Troubky - Zdislavice			1 284,66		
Obec Tupesy			2 744,86		
Obec Vědomice			3 697,80		
Obec Vejprnice			74,85		
Obec Větřní			4 998,39		
Obec Vrdy			3 458,63		
Obec Vyšní Lhoty			2 780,27		
Obec Zašová			899,73		
Obec Zašová			2 465,00		
Obec Zašová			1 409,51		
Obec Zašová			402,39		
Obec Zašová			7 672,94		
Obec Zašová			10 540,00		
Obec Zdounky			7 077,83		
Obec Žatčany			1 375,64		
DSO Čistý Jihovýchod			31 041,50		
Skládka tuhého komunálního odpadu			2 647,60		
Skládka tuhého komunálního odpadu			17 973,54		
Statutární město České Budějovice			3 989,64		
Statutární město České Budějovice			1 889,27		
Statutární město Kladno			123,93		
Statutární město Kladno			2 106,80		
Statutární město Liberec			454,91		
Statutární město Liberec			7 733,39		
Statutární město Liberec			1 394,64		
Statutární město Liberec			23 708,81		
Statutární město Most			5 017,62		
nerozepsáno		140 152,97			
<b>15839 - celkem</b>	<b>0,00</b>	<b>202 364,00</b>	<b>774 895,09</b>		
<b>Celkem</b>	<b>15 699,00</b>	<b>1 125 355,00</b>	<b>6 965 775,25</b>		

Vypracovala: Bruková, 267122232  
(příjmení, telefon, podpis)Kontroloval: Ing. M. Blažek, 267122267  
(příjmení, telefon, podpis)

Datum: 11.2.2011



## Skutečné plnění bez převodů do RF

## Výdaje účelově určené na financování programů reprodukce majetku vedených v ISPROFIN

údaje v tisících Kč

Období: 2010

Evidenční číslo	Název programu	Kapitálové výdaje celkem			Běžné výdaje účel. určené na financování programů reprodukce majetku			Výdaje účel. určené na financování programů reprodukce majetku celkem				
		Rozpočet		Skut. plnění	Rozpočet		Skut. plnění	Rozpočet		Skut. plnění		
		Schválený	Po změnách		% plnění	Schválený		Po změnách	% plnění		Schválený	Po změnách
<b>Kapitola: 315 Min.životního prostředí</b>												
115 010	Rozvoj a obnova mat.tech. základny systémů řízení Ministerstva životního prostředí-od r.2007	198 704	220 827	116 788	52,9	162 896	198 430	147 238	361 700	417 257	264 026	63,3
115 110	Podpora zlepšování vodohospodářské infrastruktury a snižování rizika povodní	3 757 316	9 447 485	3 547 872	37,6	18 684	22 036	20 053	3 776 000	9 469 501	3 567 925	37,7
115 120	Podpora zlepšování stavu přírody a krajiny	1 515 234	3 075 306	1 000 626	32,5	118 766	568 894	464 489	1 634 000	3 644 201	1 465 115	40,2
115 130	Podpora rozvoje infrastruktury pro environmentální vzdělávání, poradenství a osvěty	164 300	211 754	77 266	36,5		2 928	2 416	164 300	214 683	79 682	37,1
115 150	Technická asistence	492 816	682 600	18 878	2,5	23 177	289 758	242 163	515 993	972 358	259 041	26,6
115 160	Podpora obnovy přirozených funkcí krajiny	28 754	22 142	11 373	51,4	11 246	25 939	20 696	40 000	48 081	32 070	66,7
115 180	Informační podpora adaptačních opatření na extrémní hydrometeorologické jevy – povodně a jakost vody (ADAPT)	32 000	28 633	22 340	78,0	59 500	64 895	61 594	91 500	93 528	83 934	89,7
115 190	Systém monitorování kvality ovzduší a změn klimatu – SMOK	7 400	6 400	5 815	90,9	49 600	60 466	57 616	57 000	66 866	63 431	94,9
115 210	Podpora zlepšování kvality ovzduší a snižování emisí	1 467 346	984 424	147 147	14,9	14	87	87	1 467 360	984 511	147 234	15,0
115 220	Podpora udržitelného využívání zdrojů energie	2 099 551	6 768 394	2 066 742	30,5	449	8 504	6 967	2 100 000	6 776 899	2 073 709	30,6
115 230	Podpora omezení průmyslového znečištění a snižování environmentálních rizik	221 000	336 048	114 759	34,1				221 000	336 048	114 759	34,1
115 240	Podpora kvalitního nakládání s odpady a odstraňování starých ekologických zátěží	2 268 096	5 518 716	1 989 689	36,1	30 744	408 602	275 532	2 298 840	5 927 317	2 265 221	38,2
215 110	Revizace říčních systémů	40 000	199 570	6 740	3,4		109 000	3 835	40 000	308 570	10 575	3,4
215 210	Podpora ochrany životního prostředí a nakládání s odpady	1 361 825	3 231 638	1 040 038	32,2		20 717	6 827	1 361 825	3 252 355	1 046 866	32,2
<b>Celkem za všechny programy</b>		<b>13 654 342</b>	<b>30 733 918</b>	<b>10 164 075</b>	<b>33,1</b>	<b>475 176</b>	<b>1 778 256</b>	<b>1 309 513</b>	<b>14 129 518</b>	<b>32 512 174</b>	<b>11 473 589</b>	<b>35,3</b>

Vypracoval:  
(příjmení, telefon, podpis)Kontroloval:  
(příjmení, telefon, podpis)

Datum:

## Přehled o prostředcích rezervních fondů organizačních složek státu za kapitolu celkem

Období: 2010

Kapitola: 315-Ministerstvo životního prostředí

Stav ke dni a změny stavu	Rezervní fond celkem (součet sl. 2 až 6)	Členění podle § 48 odst. 3 zákona č. 218/2000 Sb., ve znění pozdějších předpisů					Ostatní
		písm. a)	písm. b)	písm. c)	písm. d)	písm. e)	
		2	3	4	5	6	
<b>Stav RF k 1.1. hodnoceného roku (+)</b>	<b>948,48</b>	<b>948,48</b>	<b>0,00</b>	<b>0,00</b>	<b>0,00</b>	<b>0,00</b>	
Příjmy RF v hodnoceném roce (+)	49 147,58	49 147,58	0,00	0,00	0,00	0,00	
Zapojeno do příjmů kapitoly v hodnoceném roce (-)	5 775,08	5 775,08	0,00	0,00	0,00	0,00	
Použito v hodnoceném roce	5 807,10	5 807,10	0,00	0,00	0,00	0,00	
Jiné čerpání RF v hodnoceném roce (-)	0,00	0,00	0,00	0,00	0,00	0,00	
<b>Stav RF k 31. 12. hodnoceného roku (+/-)</b>	<b>44 320,98</b>	<b>44 320,98</b>	<b>0,00</b>	<b>0,00</b>	<b>0,00</b>	<b>0,00</b>	

Sestavila: E. Cepková, 267122219  
(příjmení, telefon, podpis)Kontrolovala: Ing. Z. Bruková, 267122232  
(příjmení, telefon, podpis)

Datum: 18.2.2011

**Poznámky k vyplnění tabulky:**

- § 48 odst. 3 zákona č. 218/2000 Sb.: Organizační složka státu člení prostředky v rezervním fondu podle původu, a to na
- prostředky poskytnuté ze zahraničí a peněžní dary,
  - odvody neoprávněně použitých nebo zadržovaných peněžních prostředků podle § 44 odst. 2 písm. a) a b) a penále za prodlení s nimi,
  - příjmy z prodeje majetku, který pro Českou republiku nabyla organizační složka státu darem nebo děděním,
  - příjmy z prodeje majetku, se kterým bylo pověřeno hospodařit Ministerstvo obrany
  - prostředky převedené do roku 2007 dle § 47 zákona č. 218/2000 Sb., ve znění platném do konce února 2008
- Řádek "Jiné čerpání RF v hodnoceném roce" - např. převody do kapitoly VPS z rozhodnutí vlády.

VÝKAZ O NÁROCÍCH Z NESPOTŘEBOVANÝCH VÝDAJŮ ORGANIZAČNÍCH SLOŽEK NAR 1-12 U - část I.

Období: 12/2010  
 Kapitola: 315  
 OSS: IČ - 00003000

v tis. Kč

Název ukazatele	Číslo řádku	Schválený rozpočet minulého roku	Rozpočet po změnách minulého roku	Konečný rozpočet minulého roku	Skutečné výdaje minulého roku	Rozdíl mezi konečným rozpočtem výdajů a skutečnými výdaji minulého roku sl. (3 - 4)	Stav nároků z nespotřebovaných výdajů k 31.12. minulého roku	Stav nároků z nespotřebovaných výdajů k 1.1. běžného roku sl. (5 + 6)	Snižení nároků z nespotřebovaných výdajů v běžném roce o částky:				Stav nároků k poslednímu dni měsíce běžného roku sl. (7 - 13)		
									prekročení rozpočtu výdajů	určené na programy a projekty EU a programy dle § 13 odst. 3, které skončily	podle rozhodnutí vlády	OSS zjistila, že již nepoužije		u profilujících výdajů pomínil účel na rozpočtování	Snižení nároků od 1.1. běžného roku sl. (8+9+10+11+12)
text	r	1	2	3	4	5	6	7	8	9	10	11	12	13	14
Profilující výdaje (A až F) (ř. 2 + 5 + 8 + 9 + 10 + 11)	1	10 734 767,00	19 997 489,00	22 977 540,98	9 734 974,75	13 242 566,23	2 232 146,27	15 474 712,50	9 824 551,73	0,00	60 706,00	17,61	0,00	9 885 275,34	5 589 437,16
A. Na jejichž provedení dostává ČR peněžní prostředky nebo jejich část od EU (ř. 3 + 4)	2	9 432 056,00	18 734 349,00	21 635 392,95	8 423 720,92	13 211 672,03	2 120 185,24	15 331 857,27	9 769 927,44	0,00	0,00	0,00	0,00	9 769 927,44	5 561 929,83
v tom: výdaje, které jsou financované z národních peněžních prostředků	3	270 480,00	243 672,00	304 153,16	92 182,99	211 970,17	223 593,16	455 563,33	47 773,64	0,00	0,00	0,00	0,00	47 773,64	387 789,69
výdaje, které jsou nebo mají být kryty peněžními prostředky od EU	4	9 161 576,00	18 490 677,00	21 331 239,79	8 331 537,93	12 999 701,86	1 896 592,08	14 886 293,94	9 722 153,80	0,00	0,00	0,00	0,00	9 722 153,80	5 174 140,14
B. Na jejichž provedení dostává ČR peněžní prostředky nebo jejich část z finančních mechanismů (ř. 6 + 7)	5	26 000,00	25 950,00	42 015,92	39 679,79	2 336,13	0,30	2 336,43	2 186,20	0,00	0,00	0,00	0,00	2 186,20	150,23
v tom: výdaje, které jsou financované z národních peněžních prostředků	6	6 000,00	5 950,00	8 460,20	8 344,55	115,65	0,00	115,65	106,68	0,00	0,00	0,00	0,00	106,68	8,97
a. Které jsou nebo mají být kryty peněžními prostředky z finančních mechanismů	7	20 000,00	20 000,00	33 555,72	31 335,24	2 220,48	0,30	2 220,78	2 079,52	0,00	0,00	0,00	0,00	2 079,52	141,26
C. Na jejichž provedení dostává ČR peněžní prostředky od NATO	8	0,00	0,00	0,00	0,00	0,00	0,00	0,00	0,00	0,00	0,00	0,00	0,00	0,00	0,00
D. Na programy podle § 13 odst. 3 (rozpočtových pravidel *)	9	798 600,00	755 014,00	814 256,11	785 747,04	28 509,07	87 153,46	115 662,53	27 600,09	0,00	60 706,00	0,00	0,00	88 306,09	27 356,44
E. Na výzkum a vývoj *)	10	478 111,00	479 176,00	482 876,00	482 827,00	49,00	24 807,27	24 856,27	24 838,00	0,00	0,00	17,61	0,00	24 855,61	0,66
F. Účelové určených podle § 21 odst. 3 a 4 rozpočtových pravidel	11	0,00	3 000,00	3 000,00	3 000,00	0,00	0,00	0,00	0,00	0,00	0,00	0,00	0,00	0,00	0,00
Neprofilující výdaje	12	3 104 400,00	3 058 650,00	3 103 600,21	3 082 280,47	21 319,74	13 005,09	34 324,83	27 319,10	0,00	4 308,00	0,00	0,00	31 627,10	2 697,73
<b>Celkem (ř. 1 + 12)</b>	13	13 839 167,00	23 056 139,00	26 081 141,19	12 817 265,22	13 263 885,97	2 245 151,36	15 509 037,33	9 851 870,83	0,00	65 014,00	17,61	0,00	9 916 902,44	5 592 134,89

\*) Uvádí se nároky z nespotřebovaných výdajů, které nejsou ani nemají být kryty peněžními prostředky z rozpočtu EU, peněžními prostředky z finančních mechanismů a peněžními prostředky přijatými od NATO.

Podpis vedoucího účetní jednotky:

Razítko:

Odesláno dne:

Došlo dne:

Za údaje odpovídá:

o rozpočtu:

o čerpání:

telefon:

VÝKAZ O NÁROCÍCH Z NESPOTŘEBOVANÝCH VÝDAJŮ ORGANIZAČNÍCH SLOŽEK NAR 1-12 U - část II.

Období: 12/2010  
Kapitola: 315  
OSS: IČ - 00003000

v tis. Kč

Název nástroje, programu nebo účelu	Číslo řádku v části výkazu I.	Identifikace nástroje, programu nebo účelu	Schválený rozpočet minulého roku	Rozpočet po změnách minulého roku	Konečný rozpočet minulého roku	Skutečné výdaje minulého roku	Rozdíl mezi konečným rozpočtem výdajů a skutečnými výdaji minulého roku	Stav nároků z nespotebvaných výdajů k 31.12. minulého roku	Stav nároků z nespotebvaných výdajů k 1.1. běžného roku	Stav nároků z nespotebvaných výdajů k poslednímu dni měsíce běžného roku	Snižování nároků z nespotebvaných výdajů v běžném roce o částky:				Stav nároků k poslednímu dni měsíce běžného roku		
											21	22	23	24		25	26
OP Infrastruktura	3	08	0,00	0,00	46 053,94	46 053,94	0,00	-26 054,89	-26 054,89	0,00	0,00	0,00	0,00	0,00	0,00	0,00	-26 054,89
OP Rozvoj lidských zdrojů	3	09	0,00	0,00	372,64	372,64	0,00	1 395,16	1 395,16	0,00	0,00	0,00	0,00	0,00	0,00	0,00	1 395,16
Fond soudržnosti (Kohезní fo	3	10	0,00	0,00	2 327,06	2 327,06	0,00	90 349,56	90 349,56	0,00	0,00	0,00	0,00	0,00	0,00	2 554,06	87 795,50
OP Vzdělávání pro konkurenc	3	32	0,00	213,00	1 800,00	1 383,23	416,77	74,34	491,11	0,00	0,00	0,00	0,00	0,00	0,00	0,00	0,00
OP Technická pomoc	3	37	1 800,00	1 800,00	1 800,00	1 800,00	0,00	163,96	163,96	0,00	0,00	0,00	0,00	0,00	0,00	0,00	491,11
OP Nadnárodní spolupráce	3	43	0,00	315,00	315,00	315,00	0,00	5 699,00	1 442,93	0,00	0,00	0,00	0,00	0,00	0,00	0,00	127,31
Komunitární programy	3	47	6 000,00	5 699,00	10 256,07	4 557,07	5 699,00	63 214,21	6 367,92	69 582,13	4 551,37	0,00	0,00	0,00	0,00	4 551,37	65 030,76
OP Životní prostředí - ERDF	3	53	19 300,00	63 834,00	65 389,29	2 185,08	142 476,23	150 018,15	292 494,38	40 631,56	0,00	0,00	0,00	0,00	0,00	0,00	251 862,82
OP Životní prostředí - CF	3	54	243 380,00	171 811,00	177 416,16	34 939,93	19 666,54	2 160,93	21 827,47	0,00	0,00	0,00	0,00	0,00	0,00	0,00	21 827,47
OP Infrastruktura	4	08	0,00	54 840,00	152 989,41	133 322,87	1 117,91	-383,53	-383,53	0,00	0,00	0,00	0,00	0,00	0,00	0,00	-383,53
OP Rozvoj lidských zdrojů	4	09	0,00	4 314 378,00	5 027 364,86	3 228 231,99	1 799 132,87	5 129,26	1 804 262,13	670 088,07	0,00	0,00	0,00	0,00	0,00	670 088,07	1 134 174,06
Fond soudržnosti (Kohезní fo	4	10	1 151 378,00	4 314 378,00	5 027 364,86	3 228 231,99	1 799 132,87	5 129,26	1 804 262,13	670 088,07	0,00	0,00	0,00	0,00	0,00	670 088,07	1 134 174,06
OP Vzdělávání pro konkurenc	4	32	0,00	1 206,00	1 206,00	1 206,00	0,00	0,00	0,00	0,00	0,00	0,00	0,00	0,00	0,00	0,00	0,00
OP Technická pomoc	4	37	10 198,00	10 198,00	10 198,00	7 834,65	2 363,35	362,87	2 726,22	0,00	0,00	0,00	0,00	0,00	0,00	0,00	2 726,22
OP Nadnárodní spolupráce	4	43	0,00	1 780,00	1 780,00	855,89	924,11	0,00	924,11	207,62	0,00	0,00	0,00	0,00	0,00	207,62	716,49
OP Životní prostředí - ERDF	4	53	1 066 000,00	2 624 482,00	2 880 085,53	898 367,29	1 981 718,24	199 941,88	2 181 660,12	1 491 428,75	0,00	0,00	0,00	0,00	0,00	1 491 428,75	690 231,37
OP Životní prostředí - CF	4	54	6 934 000,00	11 483 793,00	13 256 498,08	4 060 601,34	9 195 896,74	1 689 380,67	10 885 277,41	7 560 429,36	0,00	0,00	0,00	0,00	0,00	7 560 429,36	3 324 848,05
Finanční mechanismy	6	60	6 000,00	5 950,00	8 460,20	8 344,55	115,65	0,00	115,65	106,68	0,00	0,00	0,00	0,00	0,00	106,68	8,97
Finanční mechanismy	7	60	20 000,00	20 000,00	33 555,72	31 335,24	2 220,48	0,30	2 220,78	2 079,52	0,00	0,00	0,00	0,00	0,00	2 079,52	141,26
Finanční mechanismy	9	115010	400 600,00	384 107,00	431 680,16	418 884,04	12 796,12	32 949,88	45 746,00	13 888,74	0,00	0,00	0,00	0,00	0,00	34 190,74	11 555,26
Finanční mechanismy	9	115160	40 000,00	37 896,00	37 896,00	31 367,92	6 528,08	9 000,00	15 528,08	1 817,80	0,00	0,00	0,00	0,00	0,00	11 067,80	4 460,20
Finanční mechanismy	9	115180	122 000,00	120 703,00	132 371,95	132 340,19	31,76	5 269,80	5 301,56	2 027,86	0,00	0,00	0,00	0,00	0,00	5 300,86	0,70
Finanční mechanismy	9	115190	76 000,00	72 190,00	72 190,00	71 166,64	1 023,36	13 514,36	14 537,72	9 865,69	0,00	0,00	0,00	0,00	0,00	14 537,69	0,03
Finanční mechanismy	9	215110	160 000,00	140 118,00	140 118,00	131 988,25	8 129,75	26 419,42	34 549,17	0,00	0,00	0,00	0,00	0,00	0,00	23 209,00	11 340,17
Finanční mechanismy	9	215210	0,00	0,00	0,00	0,00	0,00	0,00	0,00	0,00	0,00	0,00	0,00	0,00	0,00	0,00	0,00
Finanční mechanismy	10		478 111,00	479 176,00	482 876,00	482 827,00	49,00	24 807,27	24 838,00	17,61	0,00	0,00	0,00	0,00	0,00	24 855,61	0,66
Finanční mechanismy	11	09315001	0,00	3 000,00	3 000,00	3 000,00	0,00	0,00	0,00	0,00	0,00	0,00	0,00	0,00	0,00	0,00	0,00
Finanční mechanismy	12		3 104 400,00	3 058 650,00	3 103 600,21	3 082 280,47	21 319,74	13 005,09	34 324,83	27 319,10	0,00	0,00	0,00	0,00	0,00	31 627,10	2 697,73

Výdaje kapitoly na financování společných programů EU a ČR ze státního rozpočtu  
(bez společné zemědělské politiky)

tis. Kč

Název programu (nástroj slovy)	Státní rozpočet						Skutečnosti k 31.12.2010				z toho bez použití mimořádných zdrojů				% plnění				
	solvářeny		po změnách		7		8		9		10		11		12		13=7,4	14=8,5	15=9,6
	1	2	3	4	5	6	7	8	9	10	11	12	13=7,4	14=8,5					
spolufinancování ČR ze SR	kryto příjem z rozpočtu EU	celkem	spolufinancování ČR ze SR	kryto příjem z rozpočtu EU	celkem	spolufinancování ČR ze SR	kryto příjem z rozpočtu EU	celkem	spolufinancování ČR ze SR	kryto příjem z rozpočtu EU	celkem	spolufinancování ČR ze SR	kryto příjem z rozpočtu EU	celkem	spolufinancování ČR ze SR	kryto příjem z rozpočtu EU	celkem		
programové období 2004-2006																			
Fond soudržnosti	0	1 345 091	1 345 091	0	1 345 091	1 345 091	0	1 345 091	1 034 127	0	361 485	0,0	361 485	0,0	76,7	76,9			
OP Infrastruktura	0	0	0	0	0	0	0	0	0	0	0	0,0	0	0,0	0,0	0,0			
OP RLZ	0	0	0	0	0	0	0	0	0	0	0	0,0	0	0,0	0,0	0,0			
<b>Celkem</b>	<b>0</b>	<b>1 345 091</b>	<b>1 345 091</b>	<b>0</b>	<b>1 345 091</b>	<b>1 345 091</b>	<b>0</b>	<b>1 345 091</b>	<b>1 034 127</b>	<b>0</b>	<b>361 485</b>	<b>0,0</b>	<b>361 485</b>	<b>0,0</b>	<b>76,7</b>	<b>76,9</b>			
programové období 2007-2013																			
Strukturální fondy	19 300	2 000 000	2 019 300	18 123	1 976 589	1 984 692	5 963	1 653 711	1 659 674	1 295	162 282	32,9	163 577	32,9	83,7	83,2			
Fond soudržnosti	206 937	9 951 256	10 158 193	200 528	12 751 768	12 952 296	55 775	8 257 355	8 313 130	15 169	697 071	27,8	712 240	27,8	64,8	64,2			
OPŽP (AOPK, GeoFond) SF	0	0	0	1 177	7 055	8 232	1 111	6 683	7 794	1 111	6 683	94,4	7 794	94,4	94,7	94,7			
TA OPŽP (MŽP, AOPK) FS	8 336	47 231	55 567	8 336	47 231	55 567	7 497	42 455	49 952	7 471	42 310	89,9	49 781	89,9	89,9	89,9			
OP TP MMR (MŽP PAS)	2 208	12 511	14 719	2 208	12 511	14 719	1 851	10 482	12 333	1 851	10 482	83,8	12 333	83,8	83,8	83,8			
OP NS	915	5 178	6 093	915	5 178	6 093	103	581	694	67	383	450	11,3	11,4	11,4	11,4			
LIFE+ (KoP)	3 000	0	3 000	3 000	0	3 000	0	0	0	0	0	0,0	0	0,0	0,0	0,0			
OP MŠMT VJK	2 453	13 886	16 349	1 957	11 090	13 047	781	4 426	5 207	781	4 426	39,9	5 207	39,9	39,9	39,9			
OP PS	3 000	0	3 000	3 000	0	3 000	2 670	0	2 670	2 670	0	2 670	89,0	0	0	89,0			
OP LZZ	0	0	0	1 076	6 094	7 170	631	3 575	4 206	631	3 575	4 206	56,6	56,7	56,7	56,7			
<b>Celkem</b>	<b>246 149</b>	<b>12 030 072</b>	<b>12 276 221</b>	<b>240 320</b>	<b>14 817 496</b>	<b>15 057 816</b>	<b>76 382</b>	<b>9 979 278</b>	<b>10 055 660</b>	<b>31 046</b>	<b>927 212</b>	<b>31,8</b>	<b>988 258</b>	<b>31,8</b>	<b>67,3</b>	<b>66,8</b>			
programové období 2014-2020																			
<b>Úhrnem</b>	<b>246 149</b>	<b>13 375 163</b>	<b>13 621 312</b>	<b>240 320</b>	<b>16 162 587</b>	<b>16 402 907</b>	<b>78 936</b>	<b>11 010 851</b>	<b>11 089 787</b>	<b>31 046</b>	<b>1 288 697</b>	<b>32,8</b>	<b>1 319 743</b>	<b>32,8</b>	<b>68,1</b>	<b>67,6</b>			
z toho:																			
Operační programy/FS progr.obd.2004-2006	0	1 345 091	1 345 091	0	1 345 091	1 345 091	2 554	1 031 573	1 034 127	0	361 485	0,0	361 485	0,0	76,7	76,9			
Operační programy progr.obd. 2007-2013	243 149	12 030 072	12 273 221	237 320	14 817 496	15 054 816	76 382	9 979 278	10 055 660	31 046	927 212	32,2	958 258	32,2	67,3	66,8			
programy progr.obd.2014-2020	0	0	0	0	0	0	0	0	0	0	0	0,0	0	0,0	0,0	0,0			
Transition Facility celkem	0	0	0	0	0	0	0	0	0	0	0	0,0	0	0,0	0,0	0,0			
Komunitární programy celkem	3 000	0	3 000	3 000	0	3 000	0	0	0	0	0	0,0	0	0,0	0,0	0,0			
Ostatní celkem	0	0	0	0	0	0	0	0	0	0	0	0,0	0	0,0	0,0	0,0			

Tabulka č. 9a, pokračování

Název programu (nástroj slovy)	Rezervní fond											
	zůstatek k 1.1.2010		použito v roce 20xx		jiná změna stavu (+,-)*		zůstatek k 31.12.2010					
	spoluřin- cování ČR ze SR	kryto příjmem z rozpočtu EU	celkem	spoluřin- cování ČR ze SR	kryto příjmem z rozpočtu EU	celkem	spoluřin- cování ČR ze SR	kryto příjmem z rozpočtu EU	celkem	12=3-6+9		
	1	2	3	4	5	6	7	8	9	10=1-4+7	11=2-5+8	12=3-6+9
	programové období 2004-2006											
Fond soudržnosti	0	0	0	0	0	0	0	0	0	0	0	0
OP Infrastruktura	0	0	0	0	0	0	0	0	0	0	0	0
OPRLZ	0	0	0	0	0	0	0	0	0	0	0	0
	programové období 2007-2013											
Strukturální fondy	0	0	0	0	0	0	0	0	0	0	0	0
Fond soudržnosti	0	0	0	0	0	0	0	0	0	0	0	0
OPŽP (AOPK, Geofond) SF	0	0	0	0	0	0	0	0	0	0	0	0
TA OPŽP (MŽP, AOPK) FS	0	0	0	0	0	0	0	0	0	0	0	0
OP TP MMR (MŽP PAS)	0	0	0	0	0	0	0	0	0	0	0	0
OP NS	0	0	0	0	0	0	0	0	0	0	0	0
LIFE + (KOP)	0	0	0	0	0	0	0	0	0	0	0	0
	programové období 2014-20yy											
	0	0	0	0	0	0	0	0	0	0	0	0
<b>Úhrnem</b>	0	0	0	0	0	0	0	0	0	0	0	0
z toho:												
Operační programy/FS progr.obd.2004-2006	0	0	0	0	0	0	0	0	0	0	0	0
Operační programy progr.obd. 2007-2013	0	0	0	0	0	0	0	0	0	0	0	0
programy progr.obd. 2014-20yy	0	0	0	0	0	0	0	0	0	0	0	0
Transition Facility celkem	0	0	0	0	0	0	0	0	0	0	0	0
Komunitární programy celkem	0	0	0	0	0	0	0	0	0	0	0	0
Ostatní celkem												

\* důvod změny nutné uvést v komentáři

Název programu (nástroj slovy)	Nároky*					
	k 1.1.2010		k 31.12.2010			
	spolufinan- cování ČR ze SR	kryto příjmem z rozpočtu EU	celkem	spolufinan- cování ČR ze SR	kryto příjmem z rozpočtu EU	celkem
	1	2	3	4	5	6
	programové období 2004-2006					
Fond soudržnosti	90 350	1 804 262	1 894 612	87 796	1 134 174	1 221 970
OP Infrastruktura	-26 055	21 827	-4 228	-26 055	21 827	-4 228
OP RLZ	1 395	-384	1 011	1 395	-384	1 011
<b>Celkem</b>	<b>65 690</b>	<b>1 825 705</b>	<b>1 891 395</b>	<b>63 136</b>	<b>1 155 617</b>	<b>1 218 753</b>
	programové období 2007-2013					
Strukturální fondy	69 582	2 181 680	2 251 242	65 031	690 231	755 282
Fond soudržnosti	289 429	10 867 887	11 157 326	248 824	3 307 613	3 556 437
OPŽP (AOPK, Geofond) SF	0	0	0	0	0	0
TA OPŽP (MŽP, AOPK) FS	3 065	17 380	20 445	3 039	17 235	20 274
OP TP MMR (MŽP PAS)	491	2 726	3 217	491	2 726	3 217
OP NS	164	924	1 088	128	716	844
LIFE + (KofP)	7 142	0	7 142	7 142	0	7 142
OP MŠMT Vpk	0	0	0	0	0	0
OP PS	0	0	0	0	0	0
OP LZZ	0	0	0	0	0	0
<b>Celkem</b>	<b>369 873</b>	<b>13 070 587</b>	<b>13 440 460</b>	<b>324 655</b>	<b>4 018 521</b>	<b>4 343 176</b>
	programové období 2014-20yy					
<b>Ú h r n e m</b>	<b>435 563</b>	<b>14 896 292</b>	<b>15 331 855</b>	<b>387 791</b>	<b>5 174 138</b>	<b>5 561 929</b>
z toho:						
Operační programy/FS progr.obd.2004-2006	65 690	1 825 705	1 891 395	63 136	1 155 617	1 218 753
Operační programy progr.obd. 2007-2013	362 731	13 070 587	13 433 318	317 513	4 018 521	4 336 034
programy progr.obd. 2014-20yy	0	0	0	0	0	0
Transition Facility celkem	0	0	0	0	0	0
Komunitární programy celkem	7 142	0	7 142	7 142	0	7 142
Ostatní celkem						

\* podle § 47 zákona č. 218/2000 Sb., ve znění pozdějších předpisů, a přílohy č. 9 vyhlášky č. 16/2001 Sb., ve znění pozdějších předpisů

Sestavil: E. Cepková, 267122219, A. Zemanová, 267122411  
(jméno, telefon, podpis)

Kontroloval: Ing. Z. Brokovič, 267122232, Ing. M. Tóth, 267122909  
(jméno, telefon, podpis)

Datum: 18. 2. 2011

## Výdaje kapitoly na financování společných programů v rámci finančních mechanismů a prostředků ČR ze státního rozpočtu

Finanční mechanismus (název)	Státní rozpočet						Skutečnost k 31.12.2010				z toho bez použití mimorozpočtových zdrojů			% plnění		
	schválený		po změnách		z toho bez použití mimorozpočtových zdrojů		z toho bez použití mimorozpočtových zdrojů		z toho bez použití mimorozpočtových zdrojů		z toho bez použití mimorozpočtových zdrojů		z toho bez použití mimorozpočtových zdrojů			
	spoluřin- cování ČR ze SR	kryto příjmem z rozpočtu FM	spoluřin- cování ČR ze SR	kryto příjmem z rozpočtu FM	celkem	spoluřin- cování ČR ze SR	kryto příjmem z rozpočtu FM	celkem	spoluřin- cování ČR ze SR	kryto příjmem z rozpočtu FM	celkem	spoluřin- cování ČR ze SR	kryto příjmem z rozpočtu FM	celkem	spoluřin- cování ČR ze SR	kryto příjmem z rozpočtu FM
	1	2	3	4	5	6	7	8	9	10	11	12	13	14	15	16
Program 215 210-EHP/Norsko	1 000	15 734	16 734	1 000	15 734	16 734	202	12 537	12 739	202	12 537	12 739	20,2	79,7	76,1	
EHP/Norsko-ost.běžné výdaje	7 000	32 000	39 000	7 000	32 000	39 000	4 932	22 017	26 949	4 826	19 937	24 763	70,5	68,8	69,1	
Program švýcarsko-české spolupráce	0	100 000	100 000	0	100 000	100 000	0	125	125	0	125	125	0,0	0,1	0,1	
<b>C e l k e m</b>	<b>8 000</b>	<b>147 734</b>	<b>155 734</b>	<b>8 000</b>	<b>147 734</b>	<b>155 734</b>	<b>5 134</b>	<b>34 679</b>	<b>39 813</b>	<b>5 028</b>	<b>32 599</b>	<b>37 627</b>	<b>64,2</b>	<b>23,5</b>	<b>25,6</b>	

Tabulka č. 9b pokračování

Finanční mechanismus (název)	Rezervní fond						jiná změna stavu (+/-)*				zůstatek k 31.12.2010			
	zůstatek k 1.1.2010		použito v roce 2010		zůstatek k 31.12.2010		zůstatek k 1.1.2010		zůstatek k 31.12.2010		zůstatek k 31.12.2010		zůstatek k 31.12.2010	
	spoluřin- cování ČR ze SR	kryto příjmem z rozpočtu FM	spoluřin- cování ČR ze SR	kryto příjmem z rozpočtu FM	celkem	spoluřin- cování ČR ze SR	kryto příjmem z rozpočtu FM	celkem	spoluřin- cování ČR ze SR	kryto příjmem z rozpočtu FM	celkem	spoluřin- cování ČR ze SR	kryto příjmem z rozpočtu FM	celkem
	1	2	3	4	5	6	7	8	9	10	11	12	13	14
Program 215 210-EHP/Norsko	0	0	0	0	0	0	0	0	0	0	0	0	0	0
EHP/Norsko-ost.běžné výdaje	0	0	0	0	0	0	0	0	0	0	0	0	0	0
<b>C e l k e m</b>	<b>0</b>	<b>0</b>	<b>0</b>	<b>0</b>	<b>0</b>	<b>0</b>	<b>0</b>	<b>0</b>	<b>0</b>	<b>0</b>	<b>0</b>	<b>0</b>	<b>0</b>	<b>0</b>

\* důvod změny nutné uvést v komentáři

Tabulka č. 9b pokračování

Finanční mechanismus (název)	Nároky*						zůstatek k 31.12.2010					
	k 1.1.2010		k 31.12.2010		k 31.12.2010		k 31.12.2010		k 31.12.2010		k 31.12.2010	
	spoluřin- cování ČR ze SR	kryto příjmem z rozpočtu FM	spoluřin- cování ČR ze SR	kryto příjmem z rozpočtu FM	celkem	spoluřin- cování ČR ze SR	kryto příjmem z rozpočtu FM	celkem	spoluřin- cování ČR ze SR	kryto příjmem z rozpočtu FM	celkem	
	1	2	3	4	5	6	7	8	9	10	11	12
Program 215 210-EHP/Norsko	0	0	0	0	0	0	0	0	0	0	0	0
EHP/Norsko-ost.běžné výdaje	116	2 220	2 336	9	141	150	0	0	0	0	0	0
Program švýcarsko-české spolupráce	0	0	0	0	0	0	0	0	0	0	0	0
<b>C e l k e m</b>	<b>116</b>	<b>2 220</b>	<b>2 336</b>	<b>9</b>	<b>141</b>	<b>150</b>	<b>0</b>	<b>0</b>	<b>0</b>	<b>0</b>	<b>0</b>	<b>0</b>

\* podle § 47 zákona č. 218/2000 Sb., ve znění pozdějších předpisů, a přílohy č. 9 vyhlášky č. 16/2001 Sb., ve znění pozdějších předpisů

Sestavil: E. Cepková, 26712219, A. Zemanová, 267122411  
(jméno, telefon, podpis)Kontroloval: Ing. Z. Braková, 26712232, Ing. M. Tůb, 267122909  
(jméno, telefon, podpis)

Datum: 18. 2. 2011



kapitola	Název podle vyhlášky č. 449/2009 Sb.		Státní rozpočet 2010				Skutečnost k 31.12.2010				% plnění				Nároky z nespolečebovaných výdajů stav k 31.12.2010			
	kód	název	schválený		po změnách		skutečnost k 31.12.2010		% plnění		nároky z nespolečebovaných výdajů stav k 31.12.2010		%		nároky z nespolečebovaných výdajů stav k 31.12.2010			
			spoluřinancování ČR ze SR	spoluřinancování ČR ze SR	spoluřinancování ČR ze SR	spoluřinancování ČR ze SR	spoluřinancování ČR ze SR	spoluřinancování ČR ze SR	spoluřinancování ČR ze SR	spoluřinancování ČR ze SR	spoluřinancování ČR ze SR	spoluřinancování ČR ze SR	spoluřinancování ČR ze SR	spoluřinancování ČR ze SR				
MŽP	10	Fond soudržnosti	0	1 345 091	0	1 345 091	1 345 091	1 345 091	100	100	0	0	0	0	0	0	0	0
	08	OP Infrastruktura	0	0	0	0	0	0	0	0	0	0	0	0	0	0	0	0
	09	OP RLZ	0	0	0	0	0	0	0	0	0	0	0	0	0	0	0	0
	Celkem		0	1 345 091	0	1 345 091	1 345 091	1 345 091	100	100	0	0	0	0	0	0	0	0
	programové období 2004-2006																	
MŽP	53	OP ŽP ERDF	19 300	2 019 300	19 300	1 983 624	2 002 924	7 074	1 660 394	36,7	1 660 394	83,3	65 031	600 231	755 262			
	54	OP ŽP CF	215 273	9 998 487	208 864	12 798 999	13 007 863	63 272	8 299 810	30,3	8 299 810	64,3	251 863	3 324 848	3 576 711			
	37	OP TP MMR	2 208	12 511	2 208	14 719	14 719	1 851	10 482	83,8	10 482	83,8	491	2 726	3 217			
	43	OP NS	915	5 178	6 093	5 178	6 093	103	591	694	11,3	11,4	128	716	844			
	32	OP MŠMT VPK	2 453	13 896	1 957	11 090	13 047	781	4 426	39,9	39,9	39,9	0	0	0			
	41	OP PS	3 000	3 000	3 000	3 000	3 000	2 670	0	2 670	89,0	89,0	0	0	0			
	33	OP LZ	0	0	1 076	6 094	7 170	631	3 575	58,6	58,6	58,7	0	0	0			
	OP celkem		243 149	12 030 072	237 320	14 817 496	15 051 816	76 382	9 979 278	32,2	9 979 278	66,8	317 513	4 018 521	4 336 034			
	Komunitární programy - LIFE +		3 000	3 000	3 000	0	0	0	0	0	0	0,0	0,0	0	0	0		
	Ostatní (vprsat)		246 149	12 030 072	12 276 321	14 817 496	15 057 816	76 382	9 979 278	31,8	9 979 278	66,8	324 655	4 018 521	4 343 176			
Celkem																		

Výdaje na Společnou zemědělskou politiku (programové období 2007-2013) v roce 2010

kapitola	Název podle vyhlášky č. 449/2009 Sb.		Státní rozpočet 2010				Skutečnost k 31.12.2010				% plnění				Nároky z nespolečebovaných výdajů stav k 31.12.2010			
	kód	název	schválený		po změnách		skutečnost k 31.12.2010		% plnění		nároky z nespolečebovaných výdajů stav k 31.12.2010		%		nároky z nespolečebovaných výdajů stav k 31.12.2010			
			podíl SR/národní dotace	spoluřinancování ČR ze SR	podíl SR/národní dotace	spoluřinancování ČR ze SR	podíl SR/národní dotace	spoluřinancování ČR ze SR	podíl SR/národní dotace	spoluřinancování ČR ze SR	podíl SR/národní dotace	spoluřinancování ČR ze SR	podíl SR/národní dotace	spoluřinancování ČR ze SR				
MZE	1	Přímé platby	0	0	0	0	0	0	0	0	0	0	0	0	0	0	0	
	2	Program rozvoje venkova	0	0	0	0	0	0	0	0	0	0	0	0	0	0	0	
Společná organizace úřad - vědy		0	0	0	0	0	0	0	0	0	0	0	0	0	0	0	0	
Společná organizace trhu		0	0	0	0	0	0	0	0	0	0	0	0	0	0	0	0	
Celkem		0	0	0	0	0	0	0	0	0	0	0	0	0	0	0	0	

Tabulka navazuje na tabulku č. 8 a materiálu MF č. 11/9 073/2010-111, část II Další vybrané dokumenty, Tabulková část (materiál k zákonu č. 487/2009 Sb., o státním rozpočtu České republiky na rok 2010)

Výdaje na financování společných programů v rámci finančních mechanismů a prostředků ČR ze státního rozpočtu v roce 2010

kapitola	Název podle vyhlášky č. 449/2009 Sb.		Státní rozpočet 2010				Skutečnost k 31.12.2010				% plnění				Nároky z nespolečebovaných výdajů stav k 31.12.2010			
	kód	název	schválený		po změnách		skutečnost k 31.12.2010		% plnění		nároky z nespolečebovaných výdajů stav k 31.12.2010		%		nároky z nespolečebovaných výdajů stav k 31.12.2010			
			spoluřinancování ČR ze SR	spoluřinancování ČR ze SR	spoluřinancování ČR ze SR	spoluřinancování ČR ze SR	spoluřinancování ČR ze SR	spoluřinancování ČR ze SR	spoluřinancování ČR ze SR	spoluřinancování ČR ze SR	spoluřinancování ČR ze SR	spoluřinancování ČR ze SR	spoluřinancování ČR ze SR	spoluřinancování ČR ze SR				
MŽP	10	Program 215 210-EHP/Norsko	1 000	15 734	1 000	15 734	16 734	16 734	100	100	0	0	0	0	0	0	0	
	60	EHP/Norsko-ost. běžné výdaje	7 000	32 000	7 000	32 000	39 000	39 000	100	100	0	0	0	0	0	0	0	
	60	Program švýcarsko-české spolupráce	0	100 000	0	100 000	100 000	100 000	100	100	0	0	0	0	0	0	0	
Celkem		8 000	147 734	8 000	147 734	155 734	155 734	100	100	0	0	0	0	0	0	0	0	

Tabulka navazuje na tabulku č. 7 a materiálu MF č. 11/9 073/2010-111, část II Další vybrané dokumenty, Tabulková část (materiál k zákonu č. 487/2009 Sb., o státním rozpočtu České republiky na rok 2010)

Číselné údaje musí souhlasit s údaji výkazu Fm 2-04U a Nar 1-12U  
Čerpání rezervního fondu kapitoly a jiných mimořádných zdrojů bude komentováno pod tabulkou.  
Nároky z nespolečebovaných výdajů (čl. 13 až 15) - uvádí se stav nároků podle § 47 odst. 1 písm.d) zákona č. 218/2000 Sb., ve znění pozdějších předpisů.

Pokud ve výše uvedených tabulkách č. 7 a 8 k zákonu o státním rozpočtu na rok 2010 nejsou zahrnuty kapitoly, které v roce 2010 měly příjmy a výdaje z nespolečebovaných výdajů v této oblasti, nebo pokud zařazené kapitoly přijaly či vydaly finanční prostředky nebo mají nároky z nespolečebovaných výdajů na jiné programy/projekty, budou tyto do příslušné tabulky doplněny

Předčísí bankovního účtu	řádek	UKAZATEL	Limity na účtech v	Zůstatky na účtech v ČNB přijato/čerpano	Nečerpaný limit sl. 0 mínus sl.1	Skutečnost z finančního výkazu	Rozdíl sl.3 mínus sl. 1
V 35 - 12			0	1	2	3	4
019	1	Příjmový účet OSS		126 116,27		126 116,27	0,00
772	2	Příjmy ze splátek od klientů z úvěrových pohledávek poskytnutých ČKA		0,00		0,00	0,00
115	3	Odvody PO		5 883,76		5 883,76	-0,00
2735	4	Pokuty - omezení plateb v hotovosti, z.č. 254/04 Sb.		0,00		0,00	0,00
3631	5	Pokuty dle zákona č. 42/1994 Sb., penzijní připojištění		0,00		0,00	0,00
3703	6	Poplatky soudní		0,00		0,00	0,00
3746	7	Pokuty v blokovém řízení		0,00		0,00	0,00
3754	8	Pokuty v řízení správním		2 525,33		2 525,33	0,00
3762	9	Pokuty v řízení soudním		0,00		0,00	0,00
3770	10	Poplatky dle z.č. 164/2001 Sb., o přír.léč.zdrojích		0,00		0,00	0,00
3789	11	Neoprávněný majetkový prospěch		0,00		0,00	0,00
3797	12	Pokuty dle zákona č. 435/2004 Sb., o zaměstnanosti		0,00		0,00	0,00
4722	13	Porušení rozpočtové kázně - státní rozpočet		0,00		0,00	0,00
5725	14	Odvody a penále za porušení rozp.kázně - podpora		0,00		0,00	0,00
7018	15	Příjmy OSS ze zdrojů ES - SAPARD a SF		0,00		0,00	0,00
3017	16	Vratky důchodů z minulých let		0,00		0,00	0,00
5012	17	Inkaso z hypotečního úvěrování bytové výstavby		0,00		0,00	0,00
11017	18	Příjmy z pojištění na nemocenské pojištění od OSVČ		0,00		0,00	0,00
22015	19	Příjmy z dobrovolného pojištění na důchodové pojištění		0,00		0,00	0,00
20		Nedaňové příjmy celkem ř. 1 až 19	0,00	134 525,36		134 525,36	-0,00
3113	21	Kapitálové příjmy	0,00	3 121,75		3 121,75	0,00
2110	22	Neinvestiční přijaté transfery		5 591,92		5 591,92	0,00
4714	23	Doplňkové zdroje na financování programů reprodukce majetku (mimorozpočtové)		596,88		596,88	0,00
4116	24	Příjmy OSS ze zdrojů ES a Národního fondu		9 978 833,45		9 978 833,45	0,00
1118	25	Investiční přijaté transfery		0,00		0,00	0,00
26		Přijaté dotace celkem ř. 22 až 25	0,00	9 985 022,25		9 985 022,25	0,00
1011	27	Pojistné na nemocenské pojištění a příspěvek na státní politiku zaměstnanosti		0,00		0,00	0,00
2014	28	Pojistné na důchodové pojištění		0,00		0,00	0,00
21012	29	Výběr pojistného zaměstnavatelů		0,00		0,00	0,00
2786	30	Správní poplatky - loterie a sázkové hry		0,00		0,00	0,00
3711	31	Správní poplatky		860,07		860,07	0,00
7712	32	Odvody jako forma plnění zaměstnávání občanů ZPS		0,00		0,00	0,00
4706	33	Příslušenství daní		30,00		30,00	0,00
34		Daňové příjmy celkem ř. 27 až 33	0,00	890,07	0,00	890,07	0,00
35		Úhrn příjmů (V 35-12) ř. 21,22,27 a 34	0,00	10 123 569,42	0,00	10 123 569,42	-0,00
4028	36	Platy, ostatní platby a pojistné	959 246,92	-950 582,73	8 664,20	-950 582,73	0,00
4044	37	Náhrady mezd v době nemoci	1 455,00	-1 295,74	159,26	-1 295,74	0,00
5020	38	Neinvestiční výdaje OSS na financování programů evidovaných v ISPROFIN	171 929,09	-137 630,93	34 298,16	-137 630,93	0,00
000	39	Výdajový neinvestiční účet OSS vč. důchodů, bez platů, ostatních plateb, pojistného a výdajů na financování programů	872 850,39	-748 833,29	124 017,10	-748 865,29	-32,00
000	40	Výdajový neinvestiční účet OSS bez důchodů ř. 39 minus 41	872 850,39	-748 833,29	124 017,10	-748 865,29	-32,00
2022	41	Důchody + (MPSV ú. 127001/0710)	0,00	0,00	0,00	0,00	0,00
027	42	Dávky nemocenského pojištění	0,00	0,00	0,00	0,00	0,00
86	43	Dávky státní sociální podpory	0,00	0,00	0,00	0,00	0,00
3025	44	Ostatní dávky	0,00	0,00	0,00	0,00	0,00
45		Ostatní dávky celkem ř. 42 až 44	0,00	0,00	0,00	0,00	0,00
35	46	Prostředky na aktivní politiku zaměstnanosti	0,00	0,00	0,00	0,00	0,00
51	47	Prostředky na podpory v nezaměstnanosti	0,00	0,00	0,00	0,00	0,00
6023	48	Prostředky na insolventnost	0,00	0,00	0,00	0,00	0,00
49		Prostředky na státní politiku zaměstnanosti celkem ř. 46 až 48	0,00	0,00	0,00	0,00	0,00
50		Neinvestiční výdaje organizačních složek státu celkem ř. 36, 37, 38, 40, 45 a 49	2 005 481,40	-1 838 342,68	167 138,72	-1 838 374,68	-32,00
5821	51	Neinvestiční dotace VŠ, ostatní neinv. dotace a příspěvky na úrovni správců kapitol	112 382,34	-111 534,67	847,67	-111 534,67	0,00
2823	52	Dotace občanským sdružením na činnost	0,00	0,00	0,00	0,00	0,00
8029	53	Nárokový příspěvek zaměstnavatelům občanů se ZPS	0,00	0,00	0,00	0,00	0,00
4802	54	Neinvestiční přímé transfery krajům a obcím	0,00	0,00	0,00	0,00	0,00
5805	55	Účelové neinvestiční transfery krajům a obcím	49 914,61	-49 621,82	292,79	-49 621,82	0,00
8803	56	Účelové neinvestiční půjčky krajům a obcím	0,00	0,00	0,00	0,00	0,00
1804	57	Transfery obcím na příspěvek na péči podle zákona o sociálních službách	0,00	0,00	0,00	0,00	0,00
2807	58	Transfery obcím na dávky pomoci v hmotné nouzi a na dávky zdravotně postiženým	0,00	0,00	0,00	0,00	0,00
4829	59	Příspěvky na provoz PO	1 117 130,66	-1 117 130,16	0,50	-1 117 130,16	0,00
9822	60	Dotace na neinv.nákl.PO souv.s financ.programů evid. v ISPROFIN	200 000,47	-200 000,47	0,00	-200 000,47	0,00
6832	61	Neinvestiční výdaje na národní spolufinancování programů spolufinancovaných z rozpočtu EU	0,00	0,00	0,00	0,00	0,00
8838	62	Neinvestiční výdaje na předfinancování programů spolufinancovaných z rozpočtu EU ze SR (v případě plateb v rámci technické pomoci včetně národního spolufinancování)	0,00	0,00	0,00	0,00	0,00
7026	63	Neinvestiční výdaje OSS na financování programu SAPARD	0,00	0,00	0,00	0,00	0,00
4896	64	Neinvestiční dotace státním fondům	0,00	0,00	0,00	0,00	0,00
801	65	Neinvestiční dotace na operační programy	238 234,66	-238 234,65	0,01	-238 234,65	0,00
66		Neinvestič.výd. OSS,VŠ,obč.sdr.,pod.org.,kraj.a obcím,PO, neinv.přev.NF a neinv.výdaje OSS na fin.progr. SAPARD, neinv.dotace státním fondům a na operační programy celkem ř. 50 až 65	3 723 144,15	-3 554 864,44	168 279,70	-3 554 864,44	-32,00
908	67	Individuálně posuzované výdaje OSS evidované v ISPROFIN	885 650,60	-862 725,17	22 925,43	-862 725,17	0,00
908	68	Individuální dotace a návrh.výpomoci poskytované PO evidované v ISPROFIN	0,00	0,00	0,00	0,00	0,00
991	69	Dotace na financování programu Výstavba dálnice D8	0,00	0,00	0,00	0,00	0,00
1994	70	Dotace na financování programu Výstavba rychlostní komunikace R35	0,00	0,00	0,00	0,00	0,00
2997	71	Dotace na financování programu Výstavba dálnice D11	0,00	0,00	0,00	0,00	0,00
5995	72	Dotace na financování programu Protipovodňová opatření - OSS	0,00	0,00	0,00	0,00	0,00
7990	73	Dotace na financování programů obnovy státního majetku po povodních - OSS	0,00	0,00	0,00	0,00	0,00
7990	74	Dotace na financování programů obnovy státního majetku po povodních - PO	0,00	0,00	0,00	0,00	0,00
75		Individuálně posuzované výdaje OSS evid. v ISPROFIN, individuální dotace a návrh.fin.výp. PO na financování programů evidovaných v ISPROFIN ř. 67 až 74	885 650,60	-862 725,17	22 925,43	-862 725,17	0,00

Předčísí bankovního účtu	řádek	UKAZATEL	Limity na účtech	Zůstatky na účtech v ČNB přijato/čerpáno	Nečerpaný limit st. 0 mínus st.1	Skutečnost z finančního výkazu	Rozdíl st.3 mínus st. 1
916	76	Systémové určené výdaje OSS evidované v ISPROFIN	98 823,28	-82 003,71	16 819,57	-81 971,71	32,00
916	77	Systémové dotace a návrh. výpomoci poskytované PO evidované v ISPROFIN	295 265,02	-295 265,02	0,00	-295 265,02	0,00
924	78	Investiční transfery PO neevidované v ISPROFIN	0,00	0,00	0,00	0,00	0,00
43	79	Investiční výdaje organizačních složek státu neevidované v ISPROFIN	137,00	-137,00	0,00	-137,00	0,00
6912	80	Invest.transfery a půjčky obyvatelstvu, neziskovým a podobným organizacím, VŠ, státním fondům a obcím neevidované v ISPROFIN	0,00	0,00	0,00	0,00	0,00
6939	81	Investiční výdaje na národní spolufinancování programů spolufinancovaných z rozpočtu EU	0,00	0,00	0,00	0,00	0,00
8934	82	Investiční výdaje na předfinancování programů spolufinancovaných z rozpočtu EU ze SR (v případě plateb v rámci technické pomoci včetně národního spolufinancování)	0,00	0,00	0,00	0,00	0,00
932	83	Investiční výdaje OSS na financování programu SAPARD neevidované v ISPROFIN	0,00	0,00	0,00	0,00	0,00
7907	84	Investiční transfery státním fondům	0,00	0,00	0,00	0,00	0,00
1900	85	Investiční dotace na operační programy	271 234,41	-271 234,39	0,02	-271 234,39	0,00
	86	Systémové určené výdaje OSS evid. v ISPROFIN, systémové dotace a návrh. fin. výp. PO na financování programů evidovaných v ISPROFIN, inv. transf. PO a inv. výdaje OSS neevid. v ISPROFIN, inv. transfery a půjčky obyvatelstvu, nezisk. a pod.org., VŠ, státním fondům a obcím neevid. v ISPROFIN, inv. přev. NF, inv. výdaje OSS na fin. opatření programu SAPARD neevid. v ISPROFIN, inv. dotace státním fondům a na operační programy celkem ř. 76 až 85	665 459,70	-648 640,11	16 819,59	-648 608,11	32,00
	87	Individuálně posuzované a systémové určené výdaje OSS evid. v ISPROFIN, individuální a systémové dotace a návrh. výpomoci PO na financování programů evidované v ISPROFIN, inv. transf. PO a inv. výd. OSS neevid. v ISPROFIN, inv. transfery a půjčky obyvatelstvu, nezisk. a pod.org., VŠ, státním fondům a obcím neevid. v ISPROFIN, inv. převody NF, inv. výdaje OSS na fin. programy SAPARD neevid. v ISPROFIN, inv. dotace státním fondům a na operační programy celkem ř. 75 a 86	1 551 110,30	-1 511 365,28	39 745,02	-1 511 333,28	32,00
<b>V 34 - 12</b>							
4933	88	Poskytnutí záloh ČMZRB na výdaje podle § 16 odst. 2 zákona č. 218/2000 Sb. na úr.sp.kap.	0,00	0,00	0,00	0,00	0,00
6998	89	Dotace na financování programu Rozvoj materiálně technické základny MU v Brně	0,00	0,00	0,00	0,00	0,00
14939	90	Dotace na financování programů obnovy území po povodních	0,00	0,00	0,00	0,00	0,00
5936	91	Poskytnutí záloh UniCredit Bank. na výdaje registrované v ISPROFIN a přímé platby na výdaje registrované v ISPROFIN	10 246 330,00	-9 386 643,50	859 686,50	-9 386 643,50	0,00
3930	92	Poskytnutí záloh ČSOB, a.s. na výdaje registrované v ISPROFIN	0,00	0,00	0,00	0,00	0,00
	93	Poskytnutí záloh ČMZRB, a.s., UniCredit Bank a ČSOB, a.s. na výdaje registrované v ISPROFIN ř. 88 až 92	10 246 330,00	-9 386 643,50	859 686,50	-9 386 643,50	0,00
7827	94	Finanční prostředky na nakládání s radioaktivními odpady dle atomového zákona	0,00	0,00	0,00	0,00	0,00
828	95	Neinvestiční dotace pod.subj., finanč. a nefinanč.institucím a fyz. osobám	0,00	0,00	0,00	0,00	0,00
1820	96	Neinvestiční půjčky pod.subj., finanč. a nefinanč.institucím a fyz. osobám	0,00	0,00	0,00	0,00	0,00
6824	97	Obligační sociálně zdravotní dávky pracovníkům v hornictví	949,16	-949,16	0,00	-949,16	0,00
836	98	Dotace na podporu kombinované dopravy	0,00	0,00	0,00	0,00	0,00
5899	99	Lesní hospodářství	2 338,31	-2 338,31	0,00	-2 338,31	0,00
6891	100	Vodní hospodářství	0,00	0,00	0,00	0,00	0,00
7894	101	Zemědělství, potravinářství, krajina	21 000,00	-20 357,89	642,11	-20 357,89	0,00
2049	102	Neinvestiční dotace a půjčky na podporu výzkumu a vývoje neevidované v ISPROFIN	362 345,90	-362 345,90	0,00	-362 345,90	0,00
3826	103	Neinvestiční dotace a návrh. výpomoci k odstr. povodňových škod	0,00	0,00	0,00	0,00	0,00
8811	104	Neinvestiční dotace a návratné fin. výpomoci na odstraňování následků povodní neevidované v ISPROFIN	0,00	0,00	0,00	0,00	0,00
1839	105	Neinvestiční dotace k hypotečním úvěrům na bytovou výstavbu	0,00	0,00	0,00	0,00	0,00
	106	Neinvestiční dotace a půjčky celkem ř. 94 až 105	386 633,37	-385 991,26	642,11	-385 991,26	0,00
908	107	Ind. dotace poskyt. podnikat.subj.zřiz.ústř.orgánem st. správy evidované v ISPROFIN	0,00	0,00	0,00	0,00	0,00
916	108	Syst.dotace poskyt.podnikat.subj.zřiz.ústř.orgánem st.správy evidované v ISPROFIN	0,00	0,00	0,00	0,00	0,00
3914	109	Dotace a návratné finanční výpomoci poskytnuté na odstranění povodňových škod registrované v ISPROFIN	0,00	0,00	0,00	0,00	0,00
5995	110	Dotace na financování programu Protipovodňová opatření - s.p. Povodí	0,00	0,00	0,00	0,00	0,00
7990	111	Dotace na financování programů obnovy státního majetku po povodních - s.p. Povodí a SŽDC	0,00	0,00	0,00	0,00	0,00
	112	Ind. a syst.dotace poskyt.podnik.subj.zřiz.ústř.orgánem státsprávy evidované v ISPROFIN ř. 107 až 111	0,00	0,00	0,00	0,00	0,00
3041	113	Systémové investiční dotace a půjčky na podporu výzkumu a vývoje neevidované v ISPROFIN	60,00	-59,80	0,20	-59,80	0,00
2911	114	Syst.investiční dotace a půjčky podnikatel.subjektům - právnickým a fyzickým osobám neevidované v ISPROFIN	0,00	0,00	0,00	0,00	0,00
5901	115	Investiční dotace a návrh. fin. výpomoci na odstraňování následků povodní neevidované v ISPROFIN	0,00	0,00	0,00	0,00	0,00
	116	Neinvestiční výdaje, dotace a půjčky celkem (suma V 35-12 a V 34-12) ř. 66 a 106	4 109 777,52	-3 940 855,70	168 921,82	-3 940 887,70	-32,00
	117	Ind.posuz. a syst. urč. výdaje OSS, indiv. a systémové dotace a návrh. fin. výp. PO, inv. a syst.dotace podnik. subj.zřiz.ústř.orgánem st.správy na financování programů evidovaných v ISPROFIN, inv.transf. PO a inv.výd. OSS neevid. v ISPROFIN, inv.transfery a půjčky obyvatelstvu, nezisk. a pod.org., VŠ, státním fondům, obcím a NF celkem ř. 87 a 112	1 551 110,30	-1 511 365,28	39 745,02	-1 511 333,28	32,00
	118	Systémové investiční dotace a půjčky na podporu výzkumu a vývoje neevidované v ISPROFIN, inv.dotace a půjčky podnik.subjektům - práv. a fyz.osobám neevid. v ISPROFIN, inv.dotace a NFV na odstraň.násl.povodní roku 2002 neevid. V ISPROFIN ř. 113 až 115	60,00	-59,80	0,20	-59,80	0,00
	119	Poskytnutí záloh ČMZRB, a.s., UniCredit Bank a ČSOB, a.s. na výdaje registrované v ISPROFIN ř. 93	10 246 330,00	-9 386 643,50	859 686,50	-9 386 643,50	0,00
	120	Úhrn výdajů (suma V 35-12 a V 34-12) ř. 116 až 119	15 907 277,82	-14 838 924,28	1 068 353,54	-14 838 924,28	0,00

Limity pro čerpání dávek soc.zabezpečení (předčísí účtu 2022, 027, 3025, 51 a 86) se podle platných předpisů neotevírají; pro potřeby MF jsou dosaženy pouze jako evidenční a odpovídají skutečnosti.

Příspěvky mezinárodním organizacím v roce 2010 - k 31. 12. 2010

Organizace: 315 - Ministerstvo životního prostředí ČR

Poř. č.	Příspěvky (transfery) mezinárodním organizacím	Schv.rozpočet 2010	Uprav.rozpočet 2010	Skutečnost k 31.12.2010
	v tom jednotlivé mezinárodní organizace:	52 000	69 000	66 196
1.	Protokol k Úmluvě o dálkovém znečišťování ovzduší přecházejícím hranice států z r. 1979, o dlouhodobém financování kooperačního programu pro monitorování a vyhodnocování dálkového šíření látek znečišťujících ovzduší v Evropě (EMEP)	280	283	283
2.	Úmluva o dálkovém znečišťování ovzduší přecházejícím hranice států (CLRTAP)	290	270	270
3.	Vídeňská úmluva o ochraně ozonové vrstvy	35	0	0
4.	Montrealský protokol o látkách, které porušují ozonovou vrstvu	221	0	0
5.	Mnohostranný fond Montrealského Protokolu	7 635	7 635	7 635
6.	Rámcová úmluva Spojených národů o změně klimatu (UNFCCC)	1 000	228	228
7.	Basilejská úmluva o kontrole pohybu nebezpečných odpadů přes hranice států a jejich zneškodňování	277	326	326
8.	Úmluva o biologické rozmanitosti	850	0	0
9.	Úmluva o mezinárodním obchodu ohroženými druhy volně žijících živočichů a rostlin - CITES	254	278	278
10.	Úmluva o ochraně stěhovavých druhů volně žijících živočichů - Bonnská úmluva (UNEP)	436	0	0
11.	Úmluva o mokřadech majících mezinárodní význam zejména jako biotopy vodního ptactva - Ramsarská úmluva	222	325	325
12.	Mezinárodní byro pro výzkum vodních ptáků a mokřadů (WETLANDS INTERNATIONAL)	400	641	641
13.	Dohoda o ochraně netopýrů v Evropě (EUROBATS)	80	0	0
14.	Dohoda o Mezinárodní komisi pro ochranu Labe (MKOL)	6 200	6 190	6 190
15.	Úmluva o spolupráci pro ochranu a únosné využívání Dunaje (MKOD - ICFDR)	2 500	2 456	2 456
16.	Dohoda o Mezinárodní komisi pro ochranu Odry před znečištěním (MKOO)	1 800	1 796	1 796

Poř. č.	Príspevky (transfery) mezinárodními organizacím	Schv.rozpočet 2010	Uprav.rozpočet 2010	Skutečnost k 31.12.2010
17.	Úmluva OSN o boji proti desertifikaci v zemích postižených velkým suchem a nebo desertifikaci zejména v Africe (UNCCD)	540	526	526
18.	Smlouva o spolupráci ČR s Evropským centrem pro střednědobou předpověď počasí (ECMWF)	5 410	5 751	5 751
19.	Světová síť ekologického značení (GEN)	40	42	42
20.	Rámcová smlouva o ochraně a udržitelném rozvoji v Karpatech	770	756	756
21.	Rotterdamská úmluva o postupu předchozího souhlasu pro určité nebezpečné chemické látky a pesticidy v mezinárodním obchodu	130	150	150
22.	Evropská organizace pro využívání meteorologických satelitů EUMETSAT	19 661	32 898	32 898
23.	Kjótský protokol	800	175	175
24.	Cartagenský protokol k Úmluvě o biologické rozmanitosti	166	0	0
25.	Stockholmská úmluva o perzistentních organických populantech	280	309	309
26.	Evropská environmentální kancelář (EEB)	260	126	126
27.	Aarhurská úmluva	340	286	286
28.	Dohoda o ochraně afrického - euroasijských stěhovavých vodních ptáků	75	0	0
29.	PREPARE	28	26	26
30.	Úmluva o změně klimatu-ITL	365	363	363
31.	Konvence EIA-Espoo	90	102	102
32.	Federace evropských velkoplošných chráněných území	110	77	77
33.	Sdružení org.zabývajících se managementem chr.území	53	53	52
34.	Světový svaz ochrany přírody	60	119	119
35.	Mezinárodní sdružení na ochranu rostlin Evropy	8	7	6
36.	Dobrovolný příspěvek IMPEL	65	63	63
37.	Nerozepsáno OSS	269	201	
38.	Vázání dle usnesení vlády č. 54/2010		2 600	
39.	Podp.nevlád.org."Stakeholder Forum"		201	201
40.	Přísp. do světeckého fondu projektu E 112		104	104
41.	Podp.přípr.procesu pro konf.OSN o udrž.rozvoji		424	424
42.	Globální ekolog.stopa		314	314
43.	ŽP pro Evropu-podpora zprac.hodnotitelské zprávy		213	212
44.	Nakládání s chemickými látkami		259	259
45.	Bernská úmluva-ochrana přírody		201	201
46.	Podpora vyjednávacího procesu nakládání se rtuť		193	193
47.	Přísp. v oblasti VH- vodní toky a jezera		251	251

Poř. č.	Příspěvky (transfery) mezinárodním organizacím	Schv.rozpočet 2010	Uprav.rozpočet 2010	Skutečnost k 31.12.2010
48.	7.ministerská konference v Astaně "ŽP pro Evropu" - side event		195	195
49.	Úmluva CITES - EU TWIX		252	252
50.	EHK OSN - 7. ministerská konference v Astaně		253	253
51.	Stockholmská úmluva o perzistentních organických populantech - podpora COP-5		191	191
52.	Úmluva o účincích průmyslových havárií přesahujících hranice států - podpora Asistenčního programu		191	191
53.	OECD - projekt Moldavsko		509	509
54.	Protokol o registrech úniků a přenosů znečišťujících látek (Protokol PRTR)		191	191


V Praze dne 31.1.2011

Vypracovala: E. Cepková

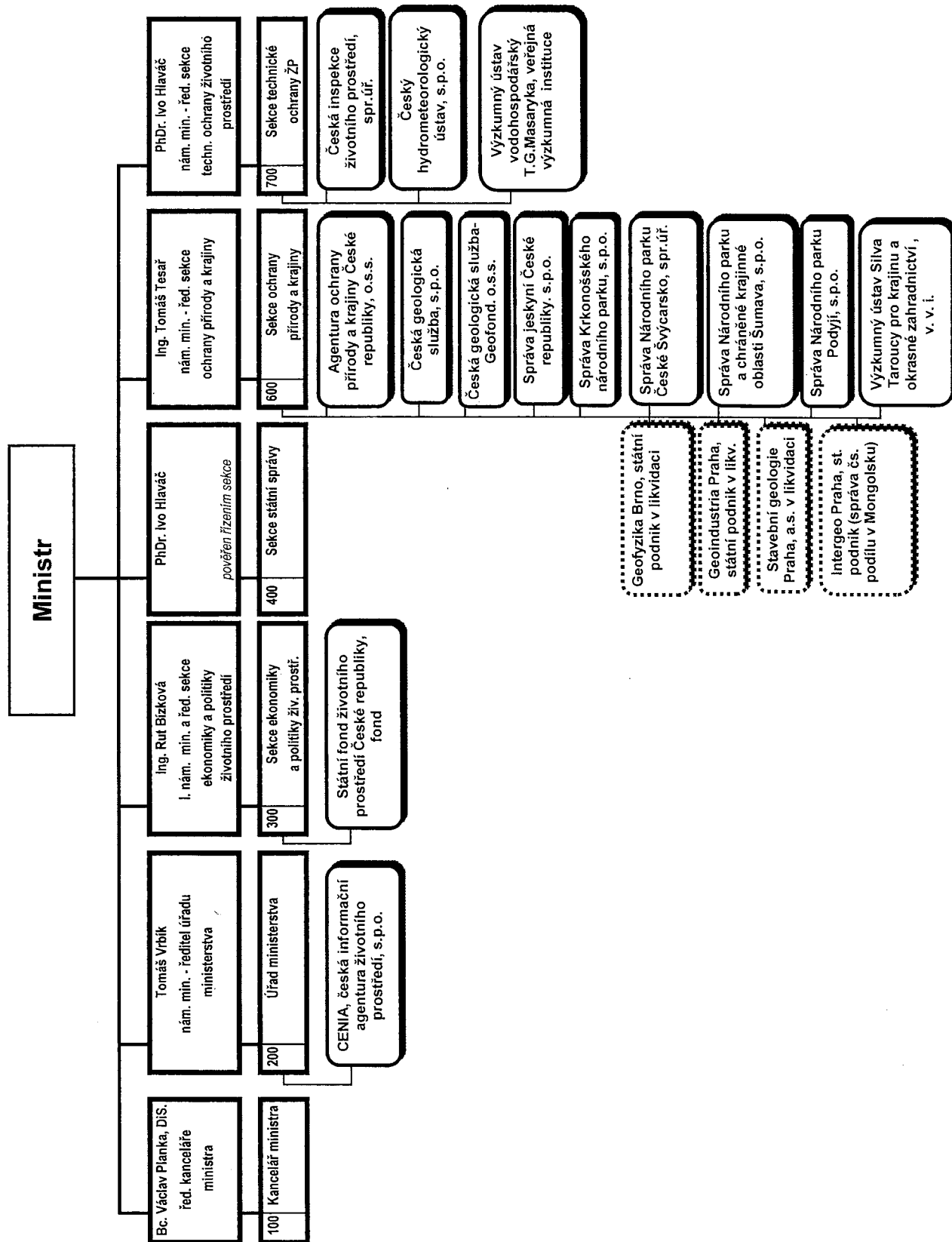
# Aktuální organizační schéma Ministerstva životního prostředí

Příloha č. 1 k organizačnímu řádu

**MINISTR**



# Aktuální organizační schéma řízení resortních organizací Ministerstva životního prostředí





## Projekty zahraniční rozvojové spolupráce MŽP realizované v roce 2010

Ministerstvo životního prostředí koordinovalo v roce 2010 implementaci **7 bilaterálních rozvojových projektů v celkové hodnotě 35 090 727 Kč.** V souladu s nastavením financování rozvojových aktivit byla doba realizace jednotlivých projektů v převážné většině tři roky. Implementované projekty byly zaměřeny zejména na oblasti zásobování obyvatel pitnou vodou, průzkum a predikce přírodních rizik a odstraňování starých ekologických zátěží.

### Popis projektů:

<b>Název projekt</b>	<b>Výzkum a průzkum geomorfologických a hydrogeologických podmínek v povodí řeky Piura vedoucí ke snížení environmentálních faktorů omezujících sociální a ekonomický rozvoj regionu</b>
<b>Cílová země</b>	<b>Peru</b>
<b>Realizátor</b>	<b>ČGS/Aquatest, a.s.</b>
<b>Doba realizace</b>	<b>2007-2010</b>
<b>Rozpočet pro rok 2010</b>	<b>1 805 000 Kč</b>
<b>Celkový rozpočet</b>	<b>10 903 570 Kč</b>

Projekt byl zaměřen na studium geomorfologických a hydrogeologických podmínek v povodí řek Piury a Chiry s cílem pomoci peruánské straně eliminovat dopady hlavních přírodních faktorů, omezujících sociální a ekonomický rozvoj regionu. Region Piura patří k oblastem Peru, které jsou nejčastěji postihované přírodními katastrofami. Velká zranitelnost tohoto území však nespočívá pouze v klimatických a geologických podmínkách, ale rovněž v omezené schopnosti přírodní rizika předvídat a čelit jejich následkům. Úkolem projektu bylo charakterizovat exodynamické procesy působící v zájmové oblasti přírodní rizika, a přispět tak ke snížení následků přírodních katastrof a dále pomoci vládě regionu Piura při vyhledávání nových zdrojů pitné a užitkové vody.

Na základě kombinace analýzy distančních dat a terénní dokumentace byla vytvořena geomorfologická mapa, která byla základním zdrojem dat pro vytvoření mapy rizik a mapy IG rajónů. Charakteristika jednotlivých rizikových procesů byla založena především na terénní dokumentaci. Multitemporální analýza distančních dat byla hlavním podkladem pro rekonstrukci vývoje studovaných říčních systémů za posledních 50 let a pro vytvoření prognózy do budoucna. V rámci projektu byly rovněž vybrány dvě lokality pro návrh technického řešení eliminace povodňových vlivů, a to: 1) občasný pravostranný přítok řeky Chira, kde byl řešen odklon proudnice; 2) silniční most *Puente de Independecia*, kde bylo řešeno zkapacitnění říčního koryta. Hydrogeologické části projektu předcházela rozsáhlá rešerše archivních dat, která byla doplněna o detailní terénní dokumentaci a matematické modelování. Hlavními výstupy jsou hydrogeologické schéma oblasti, mapa kvality povrchových a podzemních vod a ocenění zásob podzemní vody.

<b>Název projekt</b>	<b>Analýza rizik a omezení důsledků protržení hrází vysokohorských jezer</b>
<b>Cílová země</b>	<b>Kyrgyzstán</b>
<b>Realizátor</b>	<b>Geomin družstvo</b>
<b>Doba realizace</b>	<b>2007-2010</b>
<b>Rozpočet pro rok 2010</b>	<b>1 805 000 Kč</b>
<b>Celkový rozpočet</b>	<b>15 040 620 Kč</b>

Průvaly vysokohorských jezer patří k nejčastějším přírodním katastrofám ve velehorách celého světa včetně Kyrgyzstánu. V souvislosti se současnými klimatickými změnami dochází k rychlému ústupu ledovců a ke zvyšování dynamiky vývoje jezer.

Na území Kyrgyzstánu je v současné době přes 200 jezer řazeno do jedné ze tří kategorií nebezpečnosti a každý rok zde dochází ke vzniku mnoha nových jezer. Záměrem projektu bylo prostřednictvím prostudování vybraných jezer v různých oblastech Kyrgyzstánu zajistit bezpečnost v ohrožených údolích a tím vytvořit podmínky pro jejich dlouhodobý rozvoj.

Ve dvou modelových údolích byla provedena analýza rizik a vymezeny ohrožené a nebezpečné zóny. V těchto údolích byl také položen základ systému včasného varování. Na lokalitě Adygine byla vybudována stálá výzkumná a monitorovací stanice, která má za úkol sledování klimatických parametrů, ústupu ledovce a vývoje rizikových jezer.

V posledním roce realizace projektu byly provedeny rekognoskační túry k jezerům vybraným na základě aktuálních požadavků kyrgyzského Ministerstva mimořádných situací. Dále bylo provedeno finální zpracování batymetrických, topografických a geomorfologických map do závěrečné zprávy. Každé zkoumané jezero bylo zhodnoceno z hlediska nebezpečnosti a zařazeno do příslušné kategorie. V terénu pokračovalo pravidelné sledování hydrologického režimu na lokalitě Adygine a v údolí Ala-Arča. Terénní práce byly dále zaměřeny na zhodnocení ohrožených objektů v modelových údolích Ala-Arča a Koltor, kde byla za tímto účelem zpracována riziková analýza. Na stálé výzkumné stanici Adygine byla provedena kontrola samotné budovy a příslušných instalovaných přístrojů.

<b>Název projekt</b>	<b>Rozšíření kapacity zásobování pitnou vodou v regionu města Boričevac</b>
<b>Cílová země</b>	<b>Srbsko</b>
<b>Realizátor</b>	<b>VHS Brno, a.s.</b>
<b>Doba realizace</b>	<b>2008-2010</b>
<b>Rozpočet pro rok 2010</b>	<b>8 995 000 Kč</b>
<b>Celkový rozpočet</b>	<b>17 395 000 Kč</b>

Situace v oblasti zásobování pitnou vodou je v Srbsku v současné době velmi neuspokojivá a patří mezi sektorové priority státu. Nedostatek nezávadných zdrojů pitné vody, zastaralé vodovodní řady a nevyhovující technologie vedou ke ztrátám a neefektivnímu využívání vodních i energetických zdrojů a vytvářejí mj. zdravotní rizika pro značné množství obyvatel. V důsledku výše nastíněného problému srbská

strana vyvíjí zájem o urychlené dobudování regionálního systému zásobování pitnou vodou v regionu města Valjeva, k jehož dokončení přispěl mj. i tento projekt. Cílem projektu bylo rozšíření kapacity zásobování pitnou vodou v přilehlém městě Boričevac, což ve svém důsledku vedlo k podstatnému snížení využívání nevyhovujících lokálních zdrojů pitné vody a vytvoření podmínek pro napojení na vodovod a zásobování přibližně 7 400 obyvatel města Boričevac.

Srbský partner - město Valjevo se na projektu podílelo formou vlastních materiálních vstupů, finančních prostředků a investičními prostředky srbského Ministerstva zemědělství, lesnictví a vodního hospodářství v celkové hodnotě cca. 17 mil. Kč, což představuje přibližně stejnou částku, kterou na projekt uvolnila česká strana. Ta v rámci projektu zajistila návrh technického řešení rozšíření kapacity dodávek pitné vody pro čerpací stanici a rezervoár Boričevac, vystrojení rezervoáru, dodávky technologie a materiálu pro rekonstrukci čerpací stanice Gradac, rekonstrukci této stanice, dodávky materiálu a vybudování trasy napájecího potrubí, zavedení systému měření a regulace, montážní práce a všestrannou technickou pomoc příjemci po dobu implementace projektu.

<b>Název projekt</b>	<b>Technická a technologická podpora pro odstranění ekologických zátěží vzniklých při nelegální těžbě v centrální části Mongolska</b>
<b>Cílová země</b>	<b>Mongolsko</b>
<b>Realizátor</b>	<b>Geomin družstvo</b>
<b>Doba realizace</b>	<b>2008-2010</b>
<b>Rozpočet pro rok 2010</b>	<b>5 425 000 Kč</b>
<b>Celkový rozpočet</b>	<b>11 824 680 Kč</b>

Projekt byl zaměřen na identifikaci a sanaci nebezpečných odpadů kontaminovaných rtuťí a kyanidy vzniklých nelegální těžbou zlata a implementaci udržitelného způsobu dobývání a úpravy zlatonosných rud. V rozsáhlé oblasti centrálního Mongolska je situováno několik významných rudních rajónů s řadou výskytů a ložisek zlata, na kterých v několika časových etapách od 20. let minulého století do současnosti probíhalo intenzivní nelegální nebo pololegální dobývání rud realizované skupinami místních řemeslných těžařů. Uvedená exploatace ložisek způsobuje kromě bezpečnostních rizik závažné ekologické škody, které vyplývají z používání rtuťi a kyanidu sodného při úpravě primárních zlatonosných rud.

Projekt byl realizován v ajmacích Tuv, Selenge, Arvaikher a Bayankhongor. Po úvodním průzkumu a vyhodnocení aktuálních ekologických rizik byla provedena výstavba zabezpečených velkokapacitních úložišť nebezpečných odpadů v lokalitách Bortolgoi, Orkhiro gol, Tuvkhun a Tsagaan Tsakhir, na které byly tyto odpady postupně sváženy a ukládány. Vlastní lokality byly po odstranění deponií sanovány technickou rekultivací. Rtuťí vysoce kontaminované odpady byly dekontaminovány na technologické lince, která byla instalována u úložiště v Bortolgoi. V závěru sanačních prací byly odpady uloženy na zabezpečených odkalištích překryty inertní zeminou, rekultivovány a v jejich blízkosti vybudován systém monitoringu podzemních vod.

Součástí projektu bylo také založení moderního technologického centra v somonu Mandal, které s využitím moderních zdrobňovacích a gravitačních technologií umožňuje zpracovávat rudy s obsahem zlata environmentálně šetrným a udržitelným způsobem.

<b>Název projekt</b>	<b>Řešení dopadů vlivu těžby a zpracování rud na životní prostředí a zdraví obyvatel ve vybraných oblastech Centrální provincie a Provincie Copperbelt</b>
<b>Cílová země</b>	<b>Zambie</b>
<b>Realizátor</b>	<b>ČGS</b>
<b>Doba realizace</b>	<b>2008-2010</b>
<b>Rozpočet pro rok 2010</b>	<b>2 710 000 Kč</b>
<b>Celkový rozpočet</b>	<b>6 655 000 Kč</b>

Rozvojovým záměrem projektu bylo posouzení vlivu těžby a starých zátěží na životní prostředí a zdraví obyvatel, včetně návrhu dlouhodobé monitorovací sítě a nápravných a preventivních opatření v oblastech Centrální provincie a provincie Copperbelt. V rámci projektu byly stanoveny obsahy těžkých kovů a síry v půdách, sedimentech a hospodářských produktech v oblastech postižených hornickou činností (tavením, úpravou rud a ukládáním toxických flotačních odpadů). V Centrální provincii bylo provedeno geochemické mapování v oblasti Kabwe (rozsah území 200 km<sup>2</sup>), která patří k nejvíce kontaminovaným oblastem Afriky. V provincii Copperbelt pak byly mapovány oblasti Luanshya a Ndola (rozsah území 980 km<sup>2</sup>).

Výsledky studia kontaminace byly vyhodnoceny podle norem Světové zdravotnické organizace i podle zambijských norem a byly předány obyvatelstvu a orgánům státní správy a místní samosprávy. Důležitou součástí projektu bylo vyškolení specialistů z Geologické služby Zambie a ze Zambijské university a také environmentální vzdělávání obyvatelstva realizovaného prostřednictvím spolupráce se školami v Kabwe, Luanshii a v Ndole. Metodická a technická pomoc byla poskytnuta i nevládnímu sdružení „Citizens for a better environment“ se sídlem v Kitwe (provincie Copperbelt). Ve svém celku a v návaznosti na obdobně zaměřené předchozí projekty ZRS MŽP, jsou výsledky tohoto projektu nejrozsáhlejším oceněním vlivu průmyslové kontaminace na životní prostředí nejen v Zambii, ale i v celé Africe. Dosažené výsledky umožnily státním orgánům zefektivnit jejich úsilí při koordinaci environmentálního managementu a zvýšily zájem obyvatelstva postižených oblastí o stav životního prostředí. Orgány místní samosprávy mohou použít výsledky projektu jako základ environmentálního rozhodování, počínaje územním plánováním a konče udržitelným rozvojem místní surovinové základny.

<b>Název projekt:</b>	<b>Řešení krizové situace v zásobování vodou ve vzdálených somonech v provincii Bulgan</b>
<b>Cílová země</b>	<b>Mongolsko</b>
<b>Realizátor</b>	<b>Vodní zdroje, a.s.</b>
<b>Doba realizace</b>	<b>2008-2010</b>
<b>Rozpočet pro rok 2010</b>	<b>8 130 000 Kč</b>
<b>Celkový rozpočet</b>	<b>15 508 038 Kč</b>

Rozvojovým záměrem projektu bylo zlepšení kritické situace v oblasti zásobování pitnou vodou ve vzdálených somonech provincie Bulgan. Vzhledem ke klimatickým změnám dochází k vysychání tradičních napájecích míst dobytka, zvláště pak v letním období. Důsledkem toho je úhyn stád hospodářských zvířat, ztráta obživy pasteveckých komunit a jejich neřízená nežádoucí migrace do hlavního města. V rámci projektu byla vybudována síť hlubokých jímácích hydrogeologických vrtů umístěných v technologické stavbě. Elektřina nutná pro pohon čerpadel je zajišťována elektrocentrálami, které byly taktéž součástí dodávky.

V roce 2010 pokračovaly technické práce spojené s vybudováním zdrojů pitné vody včetně zprovoznění jímácích objektů a odběrných míst. Za aktivní spolupráce mongolské strany, která se na financování projektu podílela celkovou částkou ve výši cca. 6 mil. Kč, bylo vybudováno celkem 30 jímácích míst (mongolská strana – stavební práce, česká strana – dodávka a montáž technologických celků). Projekt ve svém důsledku přispěl, kromě zlepšení přístupu místních obyvatel ke kvalitní pitné vodě, také ke zlepšení hygienických podmínek místních pasteveckých komunit. Realizací projektu také došlo k vytvoření nových pracovních míst spojených s údržbou a obsluhou nových vodních zdrojů.

<b>Název projekt</b>	<b>Průzkum znečištění a rehabilitace oblasti Ada Huja</b>
<b>Cílová země</b>	<b>Srbsko</b>
<b>Realizátor</b>	<b>Dekonta, a.s.</b>
<b>Doba realizace</b>	<b>2008-2010</b>
<b>Rozpočet pro rok 2010</b>	<b>6 230 000 Kč</b>
<b>Celkový rozpočet</b>	<b>12 467 000 Kč</b>

Záměrem projektu bylo vytvoření podmínek pro rehabilitaci poloostrova Ada Huja (při hlavním městě Bělehradu), který vznikl v pol. 60 let postupným navážením odpadního materiálu nekontrolované kvality za účelem spojení bývalého ostrova Ada Huja s pravým břehem Dunaje. Do přilehlého dunajského zálivu Dunavac, který se nachází ve východní části poloostrova, byla navíc po dlouhou dobu vypouštěna neupravená odpadní voda, která způsobila zanesení zálivu kontaminovanými sedimenty, eutrofizaci vody a degradaci celého vodního ekosystému. Vzniklá nezabezpečená skládka spolu s přilehlým zálivem Dunavac ovlivňují negativně všechny složky životního prostředí a představují významné zdravotní riziko pro obyvatele hlavního města. Územní plán a Plán rozvoje města Bělehrad do roku 2021 označil tuto oblast za prioritní s velkým rozvojovým potenciálem, která by měla být v budoucnu využívána pro účely rekreační, turistické a obchodní.

V rámci českého rozvojového projektu byly jako první kroky nezbytné k rehabilitaci oblasti provedeny průzkum znečištění oblasti a posouzení základních rizik pro životní prostředí a zdraví lidí vyplývajících z kontaminace. Na základě výsledků průzkumu a rizikové analýzy byl zpracován návrh sanace kontaminovaných sedimentů v zálivu, který byl následně ověřen v pilotním testu. Důležitou součástí projektu bylo také zvýšení povědomí relevantních zástupců státní správy a samosprávy o problematice průzkumu znečištění a sanace kontaminovaných lokalit.

Dvoustranné projekty ZRS v gesci MŽP v roce 2010

v Kč

číslo projektu	Název projektu	Země	Realizátor	Rozpočet pro rok 2007	Rozpočet pro rok 2008	Rozpočet pro rok 2009	Původní rozpočet pro rok 2010	Rozpočet 2010 po krácení	Skutečná fakturace	Zbytek 2010	Původní celkový rozpočet projektu	Celkový rozpočet projektu po krácení	Doba realizace projektu
RP5/2007	Výzkum a průzkum geomorfologických a hydrogeologických podmínek v povodí řeky Purira vedoucí ke snížení environmentálních faktorů omezujících sociální a ekonomický rozvoj regionu	Peru	ČGS/Aquates t, a.s.	2 099 569	3 999 621	2 999 390	1 999 220	1 805 000	1 805 000	0	11 097 790	10 903 570	2007-2010
RP9/2007	Analýza rizik a omezení důsledků protřžení hrází vysokohorských jezer	Kyrgyzstán	Geomin družstvo	2 737 920	4 998 800	5 498 900	2 000 000	1 805 000	1 805 000	0	15 235 620	15 040 620	2007-2010
RP5/2008	Průzkum znečištění a rehabilitace oblasti Ada Huja	Srbsko	Dekonta a.s.	0	397 000	5 840 000	6 892 000	6 230 000	6 230 000	0	13 129 000	12 467 000	2008-2010
RP1/2008	Rozšíření kapacity zásobování pitnou vodou v regionu města Boričevac	Srbsko	VHS Brno, a.s.	0	400 000	8 000 000	9 950 880	8 995 000	8 985 727	9 273	18 350 880	17 395 000	2008-2010
RP4/2008	Řešení krizové situace v zásobování vodou ve vzdálených somonech v provincii Bulgan	Mongolsko	Vodní Zdroje a.s.	0	432 488	6 945 550	8 999 335	8 130 000	8 130 000	0	16 377 373	15 508 038	2008-2010
RP2/2008	Technická a technologická podpora pro odstranění ekologických zátěží vzniklých při nelegální těžbě v centrální části Mongolska	Mongolsko	Geomin družstvo	0	399 976	5 999 704	5 999 918	5 425 000	5 425 000	0	12 399 598	11 824 680	2008-2010
RP3/2008	Řešení dopadů vlivu těžby a zpracování rud na životní prostředí a zdraví obyvatel ve vybraných oblastech Centrální provincie a provincie Copperbelt	Zambie	ČGS	0	945 000	3 000 000	3 000 000	2 710 000	2 710 000	0	6 945 000	6 655 000	2008-2010
	<b>GELKEM</b>						<b>38 841 353</b>	<b>35 100 000</b>	<b>35 090 727</b>	<b>9 273</b>			

**VÝKAZ PRO HODNOCENÍ PLNĚNÍ ROZPOČTU SPRÁVCŮ KAPITOL,  
JIMI ZŘÍZENÝCH ORGANIZAČNÍCH SLOŽEK STÁTU A  
STÁTNÍCH FONDŮ**

k 31.12. 2010

(v tis. Kč. na dvě desetinná místa)

Kapitola 315

**I. Rozpočtové příjmy**

Paragraf	Položka	Schválený rozpočet (v tis.)	Rozpočet po změnách (v tis.)	Výsledek od poč. roku (v tis.)	Plnění (%)
a	b	1	2	3	4
0000	1361	900,00	900,00	860,07	95,56
0000	2111	24 260,00	19 418,00	30 798,71	158,61
0000	2112	678,00	0,00	0,00	0,00
0000	2119	0,00	1 080,00	1 080,63	100,06
0000	2123	1 675,00	1 675,00	5 883,76	351,27
0000	2131	2 002,00	2 999,00	3 191,60	106,42
0000	2132	1 818,00	1 743,00	2 299,36	131,92
0000	2133	3,00	3,00	63,04	2 101,33
0000	2141	0,00	8,00	61,43	767,88
0000	2143	0,00	0,00	10,55	0,00
0000	2221	0,00	0,00	0,01	0,00
0000	2310	0,00	90,00	115,79	128,66
0000	2322	200,00	4 247,00	8 171,94	192,42
0000	2324	2 250,00	3 591,00	6 719,53	187,12
0000	2328	0,00	0,00	6,54	0,00
0000	2329	33 314,00	33 059,00	73,02	0,22
0000	2343	105 000,00	105 000,00	75 821,74	72,21
0000	2412	500,00	500,00	257,70	51,54
0000	3111	2 000,00	677,00	677,44	100,06
0000	3112	800,00	0,00	0,00	0,00
0000	3113	500,00	910,00	2 444,31	268,61
0000	4118	89 692,00	89 692,00	836 760,82	932,93
0000	4132	0,00	0,00	282,85	0,00
0000	4135	0,00	0,00	5 905,96	0,00
0000	4151	132 000,00	132 000,00	15 513,01	11,75
0000	4153	0,00	0,00	0,00	0,00
0000	4218	13 285 471,00	16 235 471,00	9 125 860,55	56,21
0000	4219	0,00	0,00	0,00	0,00
0000	4231	15 734,00	15 734,00	699,07	4,44

## II. Rozpočtové výdaje a financování

Třída	Paragraf	Položka	Schválený rozpočet (v tis. Kč) 1	Rozpočet po změnách (v tis. Kč) 2	Výsledek od počátku roku (v tis. Kč) 3	Plnění (%) 4
Běžné výdaje	1037	5213	0	0	3 952,94	0,00
Běžné výdaje	1037	5321	0	622	2 450,03	393,90
Běžné výdaje	1037	5339	0	0	730,34	0,00
Běžné výdaje	1037	Výsledek	0	622	7 133,31	1 146,83
Běžné výdaje	1039	5169	0	15	14,81	99,87
Běžné výdaje	1039	5212	0	8	7,60	100,00
Běžné výdaje	1039	5213	0	2 286	2 637,20	115,35
Běžné výdaje	1039	5321	0	135	134,07	99,63
Běžné výdaje	1039	5331	0	937	937,27	99,99
Běžné výdaje	1039	5493	0	46	45,32	97,99
Běžné výdaje	1039	5909	2 000	125	0,00	0,00
Běžné výdaje	1039	Výsledek	2 000	3 552	3 776,27	106,31
Běžné výdaje	2115	5221	0	0	97,19	0,00
Běžné výdaje	2115	5321	0	1 263	5 955,63	471,55
Běžné výdaje	2115	5323	0	10	191,47	1 914,70
Běžné výdaje	2115	5339	0	21	484,19	2 305,67
Běžné výdaje	2115	Výsledek	0	1 294	6 728,48	519,98
Běžné výdaje	2310	5321	0	0	590,88	0,00
Běžné výdaje	2310	Výsledek	0	0	590,88	0,00
Běžné výdaje	2321	5213	0	0	291,34	0,00
Běžné výdaje	2321	5321	0	1 744	5 621,39	322,33
Běžné výdaje	2321	Výsledek	0	1 744	5 912,73	339,03
Běžné výdaje	2334	5321	0	3 836	3 835,43	99,99
Běžné výdaje	2334	5909	0	7 167	0,00	0,00
Běžné výdaje	2334	Výsledek	0	11 003	3 835,43	34,86
Běžné výdaje	2339	5169	22 500	1 989	1 887,96	94,92
Běžné výdaje	2339	5191	0	464	463,17	99,82
Běžné výdaje	2339	5192	0	47	46,94	99,87
Běžné výdaje	2339	5321	0	0	12 826,03	0,00
Běžné výdaje	2339	5331	0	20 000	20 000,00	100,00
Běžné výdaje	2339	5493	0	0	50,49	0,00
Běžné výdaje	2339	Výsledek	22 500	22 500	35 274,59	156,78
Běžné výdaje	2342	5213	0	0	63,07	0,00
Běžné výdaje	2342	Výsledek	0	0	63,07	0,00
Běžné výdaje	2399	5021	0	100	188,01	188,01
Běžné výdaje	2399	5031	0	25	47,00	188,00
Běžné výdaje	2399	5032	0	9	16,92	188,00
Běžné výdaje	2399	5169	0	7 788	5 001,51	64,22
Běžné výdaje	2399	5175	0	0	1,88	0,00
Běžné výdaje	2399	5222	0	540	539,82	99,97
Běžné výdaje	2399	5329	0	0	183,48	0,00
Běžné výdaje	2399	Výsledek	0	8 462	5 978,62	70,66
Běžné výdaje	2541	5011	19 132	19 132	19 131,96	100,00
Běžné výdaje	2541	5021	255	255	252,00	98,82
Běžné výdaje	2541	5031	4 846	4 846	4 805,50	99,16
Běžné výdaje	2541	5032	1 745	1 745	1 729,95	99,14
Běžné výdaje	2541	5132	3	0	0,00	0,00
Běžné výdaje	2541	5134	2	4	3,71	92,75



Běžné výdaje	2541	5136	200	304	303,74	99,98
Běžné výdaje	2541	5137	470	1 364	1 403,31	102,88
Běžné výdaje	2541	5139	190	1 294	1 327,35	102,54
Běžné výdaje	2541	5151	70	76	75,50	100,00
Běžné výdaje	2541	5152	200	392	391,98	99,99
Běžné výdaje	2541	5153	50	70	70,16	99,94
Běžné výdaje	2541	5154	285	771	778,30	100,91
Běžné výdaje	2541	5156	220	253	252,27	99,79
Běžné výdaje	2541	5161	75	46	46,19	99,98
Běžné výdaje	2541	5162	0	670	669,39	99,91
Běžné výdaje	2541	5163	10	8	7,96	99,50
Běžné výdaje	2541	5164	1 525	1 540	1 539,55	100,00
Běžné výdaje	2541	5166	55	4	3,86	100,00
Běžné výdaje	2541	5167	20	41	40,70	99,98
Běžné výdaje	2541	5168	20	353	353,18	99,99
Běžné výdaje	2541	5169	42 092	32 270	31 160,22	96,56
Běžné výdaje	2541	5171	523	1 692	2 079,61	122,90
Běžné výdaje	2541	5172	180	210	209,57	100,00
Běžné výdaje	2541	5173	100	449	448,63	99,84
Běžné výdaje	2541	5175	30	23	23,45	100,00
Běžné výdaje	2541	5176	30	27	27,18	100,00
Běžné výdaje	2541	5179	0	0	0,00	0,00
Běžné výdaje	2541	5182	0	1	-1,00	-100,00
Běžné výdaje	2541	5213	1 600	1 600	949,16	59,32
Běžné výdaje	2541	5331	28 979	57 128	54 058,64	94,63
Běžné výdaje	2541	5336	0	0	9 353,11	0,00
Běžné výdaje	2541	5342	382	382	382,00	100,00
Běžné výdaje	2541	5362	0	132	131,95	100,00
Běžné výdaje	2541	5424	50	22	22,09	99,95
Běžné výdaje	2541	5909	2 270	2 455	0,00	0,00
Běžné výdaje	2541	Výsledek	105 609	129 559	132 031,17	101,91
Běžné výdaje	2542	5331	383 058	547 560	539 968,55	98,61
Běžné výdaje	2542	5909	2 500	2 500	0,00	0,00
Běžné výdaje	2542	Výsledek	385 558	550 060	539 968,55	98,17
Běžné výdaje	2580	5336	0	118 432	127 817,94	107,93
Běžné výdaje	2580	Výsledek	0	118 432	127 817,94	107,93
Běžné výdaje	3149	5222	0	0	227,70	0,00
Běžné výdaje	3149	Výsledek	0	0	227,70	0,00
Běžné výdaje	3719	5221	0	17	16,83	99,00
Běžné výdaje	3719	5321	0	29	308,31	1 063,14
Běžné výdaje	3719	Výsledek	0	46	325,14	706,83
Běžné výdaje	3721	5213	0	0	165,75	0,00
Běžné výdaje	3721	Výsledek	0	0	165,75	0,00
Běžné výdaje	3722	5212	0	138	137,70	99,78
Běžné výdaje	3722	5213	0	0	811,12	0,00
Běžné výdaje	3722	5321	0	695	6 292,43	905,39
Běžné výdaje	3722	Výsledek	0	833	7 241,25	869,30
Běžné výdaje	3723	5213	0	207	206,93	99,97
Běžné výdaje	3723	5321	0	80	139,59	174,49
Běžné výdaje	3723	Výsledek	0	287	346,52	120,74
Běžné výdaje	3724	5213	0	0	44,61	0,00
Běžné výdaje	3724	Výsledek	0	0	44,61	0,00
Běžné výdaje	3725	5212	0	0	225,17	0,00
Běžné výdaje	3725	5213	0	0	162,42	0,00
Běžné výdaje	3725	5321	0	0	1 521,99	0,00
Běžné výdaje	3725	Výsledek	0	0	1 909,58	0,00

Běžné výdaje	3726	5212	0	0	75,12	0,00
Běžné výdaje	3726	5213	0	0	611,94	0,00
Běžné výdaje	3726	5321	0	0	40,46	0,00
Běžné výdaje	3726	Výsledek	0	0	727,52	0,00
Běžné výdaje	3729	5321	0	1 027	1 895,63	184,58
Běžné výdaje	3729	Výsledek	0	1 027	1 895,63	184,58
Běžné výdaje	3731	5321	0	437	442,13	101,17
Běžné výdaje	3731	Výsledek	0	437	442,13	101,17
Běžné výdaje	3732	5169	20 000	20 000	18 138,59	90,69
Běžné výdaje	3732	5213	0	145 809	146 638,19	100,57
Běžné výdaje	3732	5321	0	106	865,32	816,34
Běžné výdaje	3732	Výsledek	20 000	165 915	165 642,10	99,84
Běžné výdaje	3733	5213	0	0	75 677,40	0,00
Běžné výdaje	3733	5323	0	0	10 149,27	0,00
Běžné výdaje	3733	Výsledek	0	0	85 826,67	0,00
Běžné výdaje	3741	5169	0	1 450	1 449,70	100,00
Běžné výdaje	3741	5212	0	313	312,76	99,92
Běžné výdaje	3741	5213	0	5 851	5 850,23	99,99
Běžné výdaje	3741	5221	0	382	734,21	192,20
Běžné výdaje	3741	5222	0	320	2 430,70	759,59
Běžné výdaje	3741	5321	42 000	33 021	29 103,98	88,14
Běžné výdaje	3741	5323	0	6 420	20 940,94	326,18
Běžné výdaje	3741	5339	0	64	63,40	99,06
Běžné výdaje	3741	5493	0	11	3 811,78	34 652,55
Běžné výdaje	3741	Výsledek	42 000	47 832	64 697,70	135,26
Běžné výdaje	3742	5011	172 480	181 584	180 976,36	99,67
Běžné výdaje	3742	5021	289	289	285,54	98,80
Běžné výdaje	3742	5024	0	0	2 935,74	0,00
Běžné výdaje	3742	5031	43 194	45 470	45 309,39	99,65
Běžné výdaje	3742	5032	15 549	16 369	16 323,59	99,72
Běžné výdaje	3742	5131	4	3	0,83	27,67
Běžné výdaje	3742	5132	690	1 381	1 373,42	99,45
Běžné výdaje	3742	5133	27	31	23,91	77,13
Běžné výdaje	3742	5134	6	74	73,23	98,96
Běžné výdaje	3742	5136	991	839	660,91	78,77
Běžné výdaje	3742	5137	925	3 461	6 000,53	173,38
Běžné výdaje	3742	5139	8 357	5 055	4 533,91	89,69
Běžné výdaje	3742	5142	0	90	59,39	65,99
Běžné výdaje	3742	5151	608	465	464,77	99,95
Běžné výdaje	3742	5152	435	563	556,18	98,79
Běžné výdaje	3742	5153	3 076	2 661	2 832,12	106,43
Běžné výdaje	3742	5154	4 501	4 181	4 618,86	110,47
Běžné výdaje	3742	5155	87	123	122,76	99,80
Běžné výdaje	3742	5156	4 253	5 450	5 331,43	97,82
Běžné výdaje	3742	5157	40	16	30,31	189,44
Běžné výdaje	3742	5159	0	1	0,70	70,00
Běžné výdaje	3742	5161	1 356	1 129	1 068,20	94,61
Běžné výdaje	3742	5162	0	7 805	8 016,05	102,70
Běžné výdaje	3742	5163	1 920	1 558	1 985,56	127,44
Běžné výdaje	3742	5164	14 142	12 086	14 548,29	120,37
Běžné výdaje	3742	5165	72	25	24,95	99,80
Běžné výdaje	3742	5166	1 458	2 265	1 986,73	87,71
Běžné výdaje	3742	5167	1 360	1 915	1 599,16	83,51
Běžné výdaje	3742	5169	24 692	74 965	72 323,25	96,48
Běžné výdaje	3742	5171	3 425	6 778	6 779,40	100,02
Běžné výdaje	3742	5172	170	3 531	3 468,60	98,23

Běžné výdaje	3742	5173	4 005	4 315	3 917,27	90,78
Běžné výdaje	3742	5175	707	781	733,88	93,97
Běžné výdaje	3742	5176	247	265	202,38	76,37
Běžné výdaje	3742	5179	0	1	0,47	47,00
Běžné výdaje	3742	5182	0	0	0,00	0,00
Běžné výdaje	3742	5189	0	0	0,00	0,00
Běžné výdaje	3742	5191	0	326	324,90	99,66
Běžné výdaje	3742	5192	0	187	620,29	331,71
Běžné výdaje	3742	5194	23	39	19,33	49,56
Běžné výdaje	3742	5195	51	0	0,00	0,00
Běžné výdaje	3742	5222	0	250	1 564,03	625,61
Běžné výdaje	3742	5323	0	0	2 958,20	0,00
Běžné výdaje	3742	5329	0	16	16,00	100,00
Běžné výdaje	3742	5331	414 968	474 398	443 855,74	93,56
Běžné výdaje	3742	5336	0	0	8 644,93	0,00
Běžné výdaje	3742	5342	3 448	3 631	3 618,15	99,65
Běžné výdaje	3742	5361	52	10	0,00	0,00
Běžné výdaje	3742	5362	157	255	218,67	85,75
Běžné výdaje	3742	5363	0	1	0,94	94,00
Běžné výdaje	3742	5421	0	1	0,31	31,00
Běžné výdaje	3742	5424	500	293	260,00	88,74
Běžné výdaje	3742	5429	0	0	0,00	0,00
Běžné výdaje	3742	5909	6 449	10 148	0,03	0,00
Běžné výdaje	3742	Výsledek	734 714	875 080	851 269,59	97,28
Běžné výdaje	3743	5213	0	1 139	7 956,07	698,51
Běžné výdaje	3743	5321	0	35	21 472,70	61 350,57
Běžné výdaje	3743	Výsledek	0	1 174	29 428,77	2 506,71
Běžné výdaje	3745	5213	0	0	892,53	0,00
Běžné výdaje	3745	5221	0	0	535,34	0,00
Běžné výdaje	3745	5222	0	2 734	12 485,95	456,69
Běžné výdaje	3745	5223	0	0	2 419,67	0,00
Běžné výdaje	3745	5321	0	20 596	108 572,17	527,15
Běžné výdaje	3745	5339	0	0	98,38	0,00
Běžné výdaje	3745	5493	0	0	3 598,72	0,00
Běžné výdaje	3745	Výsledek	0	23 330	128 602,76	551,23
Běžné výdaje	3749	5137	0	104	73,20	70,38
Běžné výdaje	3749	5139	0	270	269,09	99,66
Běžné výdaje	3749	5169	22 500	78 178	76 759,89	98,19
Běžné výdaje	3749	5212	0	11 106	11 302,78	101,77
Běžné výdaje	3749	5213	10 000	1 400	6 334,83	452,49
Běžné výdaje	3749	5221	0	140	13 710,36	9 793,11
Běžné výdaje	3749	5222	9 000	10 967	21 416,17	195,28
Běžné výdaje	3749	5223	0	500	102,00	20,40
Běžné výdaje	3749	5321	13 000	60 141	185 631,72	308,66
Běžné výdaje	3749	5323	0	1 000	67,89	6,79
Běžné výdaje	3749	5329	0	1 012	1 758,65	173,78
Běžné výdaje	3749	5331	0	15 030	15 030,00	100,00
Běžné výdaje	3749	5332	0	500	61,58	12,32
Běžné výdaje	3749	5339	0	0	2 048,02	0,00
Běžné výdaje	3749	5349	0	0	0,00	0,00
Běžné výdaje	3749	5493	0	19 998	67 240,76	336,24
Běžné výdaje	3749	5909	106 000	9 043	0,00	0,00
Běžné výdaje	3749	Výsledek	160 500	209 389	401 806,94	191,89
Běžné výdaje	3761	5011	274 994	274 994	272 089,84	98,94
Běžné výdaje	3761	5021	5 082	5 082	3 335,04	65,62
Běžné výdaje	3761	5022	1 350	1 350	1 220,60	90,41

Běžné výdaje	3761	5024	102	102	8 077,08	7 918,71
Běžné výdaje	3761	5026	0	0	342,20	0,00
Běžné výdaje	3761	5031	70 278	70 278	69 147,73	98,39
Běžné výdaje	3761	5032	25 300	25 300	24 894,14	98,40
Běžné výdaje	3761	5131	4	4	4,23	98,37
Běžné výdaje	3761	5132	25	98	85,19	86,58
Běžné výdaje	3761	5133	0	13	4,52	34,77
Běžné výdaje	3761	5134	259	306	294,51	96,25
Běžné výdaje	3761	5136	1 893	1 726	1 500,55	86,96
Běžné výdaje	3761	5137	2 189	7 234	6 854,65	94,76
Běžné výdaje	3761	5139	6 335	7 375	7 924,94	107,45
Běžné výdaje	3761	5142	150	172	-91,55	-53,23
Běžné výdaje	3761	5151	438	537	524,41	97,66
Běžné výdaje	3761	5152	2 026	1 866	1 862,19	99,80
Běžné výdaje	3761	5153	75	44	43,63	99,16
Běžné výdaje	3761	5154	3 741	4 238	4 212,26	99,39
Běžné výdaje	3761	5156	3 360	8 660	4 654,12	53,74
Běžné výdaje	3761	5157	16	36	24,70	68,61
Běžné výdaje	3761	5159	2	2	0,00	0,00
Běžné výdaje	3761	5161	121	750	615,46	82,06
Běžné výdaje	3761	5162	0	15 866	14 882,44	93,80
Běžné výdaje	3761	5163	1 363	14 919	1 238,10	8,30
Běžné výdaje	3761	5164	4 735	5 808	5 734,26	98,74
Běžné výdaje	3761	5166	40 000	34 856	22 946,82	65,83
Běžné výdaje	3761	5167	4 600	7 844	6 813,58	86,86
Běžné výdaje	3761	5169	39 911	84 665	84 173,11	99,42
Běžné výdaje	3761	5171	3 784	26 550	7 124,12	26,83
Běžné výdaje	3761	5172	0	41	40,38	98,49
Běžné výdaje	3761	5173	14 706	19 910	19 232,80	96,60
Běžné výdaje	3761	5175	1 380	2 645	2 231,12	84,35
Běžné výdaje	3761	5176	150	840	274,42	32,67
Běžné výdaje	3761	5179	120	2 278	2 218,39	97,38
Běžné výdaje	3761	5182	0	0	0,00	0,00
Běžné výdaje	3761	5189	0	0	0,00	0,00
Běžné výdaje	3761	5192	385	39 440	39 152,97	99,27
Běžné výdaje	3761	5194	0	72	53,05	73,68
Běžné výdaje	3761	5195	700	700	410,41	58,63
Běžné výdaje	3761	5196	407	407	185,09	45,48
Běžné výdaje	3761	5342	5 500	5 500	5 441,80	98,94
Běžné výdaje	3761	5361	0	2	0,75	37,50
Běžné výdaje	3761	5362	52	5 547	98,50	1,78
Běžné výdaje	3761	5363	0	75	5 686,06	7 581,41
Běžné výdaje	3761	5421	0	20	0,00	0,00
Běžné výdaje	3761	5424	20	546	372,56	68,23
Běžné výdaje	3761	5429	0	60	7,02	11,70
Běžné výdaje	3761	5909	56 163	710	5,69	0,80
Běžné výdaje	3761	Výsledek	571 716	679 468	625 943,88	92,12
Běžné výdaje	3762	5011	218 964	218 964	219 264,00	100,14
Běžné výdaje	3762	5021	684	1 998	1 814,76	90,83
Běžné výdaje	3762	5024	0	1 660	1 564,54	94,25
Běžné výdaje	3762	5031	54 911	55 105	55 132,61	100,05
Běžné výdaje	3762	5032	19 768	19 838	19 847,45	100,05
Běžné výdaje	3762	5132	920	824	455,85	55,32
Běžné výdaje	3762	5133	10	35	32,01	91,46
Běžné výdaje	3762	5134	290	991	989,91	99,89
Běžné výdaje	3762	5136	400	605	603,72	99,80

Běžné výdaje	3762	5137	4 300	10 646	6 469,33	60,77
Běžné výdaje	3762	5139	7 213	8 004	8 037,29	100,42
Běžné výdaje	3762	5142	0	19	12,80	67,37
Běžné výdaje	3762	5149	0	0	0,05	0,00
Běžné výdaje	3762	5151	1 877	852	671,20	78,78
Běžné výdaje	3762	5152	1 029	1 498	1 497,00	99,97
Běžné výdaje	3762	5153	1 885	1 774	1 679,86	94,69
Běžné výdaje	3762	5154	3 429	4 135	3 995,75	96,64
Běžné výdaje	3762	5156	5 143	5 866	5 865,13	99,99
Běžné výdaje	3762	5157	0	30	28,20	94,00
Běžné výdaje	3762	5161	1 820	686	672,46	98,10
Běžné výdaje	3762	5162	0	5 075	5 147,71	101,43
Běžné výdaje	3762	5163	1 820	2 076	2 074,97	99,95
Běžné výdaje	3762	5164	4 822	5 669	5 667,95	99,98
Běžné výdaje	3762	5165	0	6	5,20	86,67
Běžné výdaje	3762	5166	2 275	4 415	2 888,15	65,41
Běžné výdaje	3762	5167	3 548	2 519	2 431,04	96,51
Běžné výdaje	3762	5169	49 650	57 545	54 698,88	95,05
Běžné výdaje	3762	5171	5 430	10 683	16 282,21	152,42
Běžné výdaje	3762	5172	333	2 017	2 016,19	99,96
Běžné výdaje	3762	5173	3 325	3 504	3 348,38	95,56
Běžné výdaje	3762	5175	222	272	235,95	86,75
Běžné výdaje	3762	5176	443	223	221,78	99,45
Běžné výdaje	3762	5179	2 494	790	722,13	91,41
Běžné výdaje	3762	5182	0	0	0,00	0,00
Běžné výdaje	3762	5189	0	32	0,00	0,00
Běžné výdaje	3762	5191	0	28	28,10	100,00
Běžné výdaje	3762	5192	0	115	113,39	98,60
Běžné výdaje	3762	5342	4 380	4 380	4 386,00	100,14
Běžné výdaje	3762	5361	1	1	0,35	35,00
Běžné výdaje	3762	5362	139	861	865,75	100,55
Běžné výdaje	3762	5424	540	655	641,09	97,88
Běžné výdaje	3762	5909	0	956	0,00	0,00
Běžné výdaje	3762	Výsledek	402 065	435 350	430 409,14	98,87
Běžné výdaje	3769	5312	0	17 121	214 578,05	1 253,30
Běžné výdaje	3769	5339	0	0	0,00	0,00
Běžné výdaje	3769	Výsledek	0	17 121	214 578,05	1 253,30
Běžné výdaje	3780	5011	0	678	678,00	100,00
Běžné výdaje	3780	5021	0	5	5,00	100,00
Běžné výdaje	3780	5031	0	172	169,25	98,40
Běžné výdaje	3780	5032	0	62	61,21	98,73
Běžné výdaje	3780	5136	0	14	14,00	100,00
Běžné výdaje	3780	5137	0	235	235,00	100,00
Běžné výdaje	3780	5139	0	201	201,00	100,00
Běžné výdaje	3780	5154	0	24	24,00	100,00
Běžné výdaje	3780	5156	0	33	33,00	100,00
Běžné výdaje	3780	5161	0	7	7,00	100,00
Běžné výdaje	3780	5162	0	12	12,00	100,00
Běžné výdaje	3780	5164	0	20	20,00	100,00
Běžné výdaje	3780	5166	0	238	238,00	100,00
Běžné výdaje	3780	5167	0	0	0,00	0,00
Běžné výdaje	3780	5169	0	903	903,00	100,00
Běžné výdaje	3780	5172	0	89	89,00	100,00
Běžné výdaje	3780	5173	0	76	76,00	100,00
Běžné výdaje	3780	5175	0	10	10,00	100,00
Běžné výdaje	3780	5176	0	38	38,00	100,00

Běžné výdaje	3780	5212	0	2 667	2 667,00	100,00
Běžné výdaje	3780	5213	0	38 558	38 557,60	100,00
Běžné výdaje	3780	5221	0	15 801	15 801,10	100,00
Běžné výdaje	3780	5222	0	8 867	8 867,00	100,00
Běžné výdaje	3780	5332	0	53 419	53 418,70	100,00
Běžné výdaje	3780	5334	0	226 646	242 097,30	106,82
Běžné výdaje	3780	5336	0	11 816	11 816,00	100,00
Běžné výdaje	3780	5339	0	937	937,20	100,00
Běžné výdaje	3780	5342	0	16	13,38	83,63
Běžné výdaje	3780	5909	478 928	101	0,00	0,00
Běžné výdaje	3780	Výsledek	478 928	361 644	376 988,74	104,24
Běžné výdaje	3791	5511	52 000	69 000	66 196,24	95,94
Běžné výdaje	3791	Výsledek	52 000	69 000	66 196,24	95,94
Běžné výdaje	3792	5136	0	0	0,00	0,00
Běžné výdaje	3792	5139	0	2	0,80	48,48
Běžné výdaje	3792	5161	0	0	0,00	0,00
Běžné výdaje	3792	5164	0	46	46,44	100,00
Běžné výdaje	3792	5166	0	36	36,00	100,00
Běžné výdaje	3792	5169	25 020	24 995	23 931,94	95,75
Běžné výdaje	3792	5173	0	0	0,00	0,00
Běžné výdaje	3792	5175	380	33	32,69	99,06
Běžné výdaje	3792	5189	0	0	0,00	0,00
Běžné výdaje	3792	5194	100	150	149,88	99,99
Běžné výdaje	3792	5331	0	0	0,00	0,00
Běžné výdaje	3792	5336	0	5 208	5 208,09	100,00
Běžné výdaje	3792	5339	0	2 067	2 188,07	105,86
Běžné výdaje	3792	5909	19 349	7 839	0,00	0,00
Běžné výdaje	3792	Výsledek	44 849	40 376	31 593,91	78,25
Běžné výdaje	3799	5011	0	86	0,00	0,00
Běžné výdaje	3799	5021	0	952	871,90	91,59
Běžné výdaje	3799	5031	0	90	48,10	53,44
Běžné výdaje	3799	5032	0	32	17,32	54,13
Běžné výdaje	3799	5136	0	74	74,17	99,89
Běžné výdaje	3799	5137	0	278	277,71	99,95
Běžné výdaje	3799	5139	0	62	61,72	99,55
Běžné výdaje	3799	5161	0	10	2,00	20,00
Běžné výdaje	3799	5169	141 000	159 443	127 184,28	79,77
Běžné výdaje	3799	5172	0	91	88,49	97,46
Běžné výdaje	3799	5173	0	4	3,65	94,81
Běžné výdaje	3799	5175	0	13	11,70	90,00
Běžné výdaje	3799	5176	0	16	15,00	93,75
Běžné výdaje	3799	5192	0	46 486	22 498,66	48,40
Běžné výdaje	3799	5212	0	457	456,72	99,94
Běžné výdaje	3799	5213	0	2 072	1 884,93	90,95
Běžné výdaje	3799	5221	0	2 358	2 357,04	99,97
Běžné výdaje	3799	5222	27 000	31 778	31 826,75	100,15
Běžné výdaje	3799	5321	5 700	7 428	7 452,14	100,32
Běžné výdaje	3799	5323	0	1 500	1 274,23	84,95
Běžné výdaje	3799	5331	187 168	78 340	73 596,74	93,95
Běžné výdaje	3799	5332	0	1 843	1 826,57	99,12
Běžné výdaje	3799	5334	0	2 889	2 888,30	99,99
Běžné výdaje	3799	5336	0	6 845	6 843,62	99,98
Běžné výdaje	3799	5342	0	2	0,00	0,00
Běžné výdaje	3799	5493	0	224	223,18	99,63
Běžné výdaje	3799	5909	439 079	175 263	0,00	0,00
Běžné výdaje	3799	Výsledek	799 947	518 635	281 784,92	54,33

Běžné výdaje	5261	5137	0	105	102,01	97,15
Běžné výdaje	5261	5139	0	20	17,23	86,15
Běžné výdaje	5261	5166	2 250	2 125	2 118,97	99,72
Běžné výdaje	5261	Výsledek	2 250	2 250	2 238,21	99,48
Běžné výdaje	6222	5169	35 100	35 100	35 090,73	99,97
Běžné výdaje	6222	Výsledek	35 100	35 100	35 090,73	99,97
Běžné výdaje	Výsledek		3 859 736	4 331 522	4 674 535,22	107,92
Kapitál. výdaje	2115	6313	0	1 477	12 863,67	870,93
Kapitál. výdaje	2115	6321	0	0	773,77	0,00
Kapitál. výdaje	2115	6322	0	0	2 343,52	0,00
Kapitál. výdaje	2115	6323	0	0	2 988,71	0,00
Kapitál. výdaje	2115	6341	0	202 233	1 623 354,75	802,72
Kapitál. výdaje	2115	6342	0	27 851	282 887,02	1 015,72
Kapitál. výdaje	2115	6352	0	9 749	31 662,81	324,78
Kapitál. výdaje	2115	6359	0	7 865	86 114,58	1 094,91
Kapitál. výdaje	2115	Výsledek	0	249 175	2 042 988,83	819,90
Kapitál. výdaje	2310	6341	0	9 533	47 458,85	497,84
Kapitál. výdaje	2310	Výsledek	0	9 533	47 458,85	497,84
Kapitál. výdaje	2321	6313	0	74 622	411 124,95	550,94
Kapitál. výdaje	2321	6341	0	432 355	2 507 292,41	579,92
Kapitál. výdaje	2321	6349	0	149 184	1 220 019,54	817,80
Kapitál. výdaje	2321	Výsledek	0	656 161	4 138 436,90	630,70
Kapitál. výdaje	2329	6341	0	0	104 663,25	0,00
Kapitál. výdaje	2329	Výsledek	0	0	104 663,25	0,00
Kapitál. výdaje	2331	6313	0	3 356	3 355,06	99,97
Kapitál. výdaje	2331	Výsledek	0	3 356	3 355,06	99,97
Kapitál. výdaje	2333	6313	0	864	6 716,66	777,39
Kapitál. výdaje	2333	6371	0	0	2 996,37	0,00
Kapitál. výdaje	2333	Výsledek	0	864	9 713,03	1 124,19
Kapitál. výdaje	2334	6121	0	10	10,00	100,00
Kapitál. výdaje	2334	6313	0	0	3 943,95	0,00
Kapitál. výdaje	2334	6322	0	2 000	2 000,00	100,00
Kapitál. výdaje	2334	6341	15 699	19 455	5 391,00	27,71
Kapitál. výdaje	2334	6909	24 301	265 421	0,00	0,00
Kapitál. výdaje	2334	Výsledek	40 000	286 886	11 344,95	3,95
Kapitál. výdaje	2339	6313	0	6 942	8 420,06	121,29
Kapitál. výdaje	2339	6341	0	3 653	4 565,07	124,97
Kapitál. výdaje	2339	6371	0	0	2 760,76	0,00
Kapitál. výdaje	2339	Výsledek	0	10 595	15 745,89	148,62
Kapitál. výdaje	2341	6341	0	0	8 461,23	0,00
Kapitál. výdaje	2341	Výsledek	0	0	8 461,23	0,00
Kapitál. výdaje	2342	6341	0	0	4 542,11	0,00
Kapitál. výdaje	2342	Výsledek	0	0	4 542,11	0,00
Kapitál. výdaje	2362	6341	0	0	3,54	0,00
Kapitál. výdaje	2362	Výsledek	0	0	3,54	0,00
Kapitál. výdaje	2369	6341	0	831	4 917,21	591,72
Kapitál. výdaje	2369	6349	0	1 514	7 571,92	500,13
Kapitál. výdaje	2369	Výsledek	0	2 345	12 489,13	532,59
Kapitál. výdaje	2399	6313	0	0	4 267,68	0,00
Kapitál. výdaje	2399	6322	0	5 306	5 305,05	99,98
Kapitál. výdaje	2399	6349	0	0	8 344,88	0,00
Kapitál. výdaje	2399	Výsledek	0	5 306	17 917,61	337,69
Kapitál. výdaje	2541	6111	0	6 162	6 159,46	99,96
Kapitál. výdaje	2541	6121	0	185	184,84	99,91
Kapitál. výdaje	2541	6123	0	281	280,77	99,92
Kapitál. výdaje	2541	6351	0	17 798	17 751,96	99,74

Kapitál. výdaje	2541	Výsledek	0	24 425	24 377,03	99,80
Kapitál. výdaje	2542	6351	0	129 242	131 699,17	101,90
Kapitál. výdaje	2542	Výsledek	0	129 242	131 699,17	101,90
Kapitál. výdaje	3149	6322	0	0	12 261,57	0,00
Kapitál. výdaje	3149	Výsledek	0	0	12 261,57	0,00
Kapitál. výdaje	3711	6313	0	162 651	190 636,71	117,21
Kapitál. výdaje	3711	Výsledek	0	162 651	190 636,71	117,21
Kapitál. výdaje	3712	6313	0	0	18 882,43	0,00
Kapitál. výdaje	3712	Výsledek	0	0	18 882,43	0,00
Kapitál. výdaje	3713	6312	0	0	2 088,06	0,00
Kapitál. výdaje	3713	6341	0	2	35 480,22	1 774 011,00
Kapitál. výdaje	3713	Výsledek	0	2	37 568,28	1 878 414,00
Kapitál. výdaje	3715	6313	0	5 197	13 616,82	262,01
Kapitál. výdaje	3715	Výsledek	0	5 197	13 616,82	262,01
Kapitál. výdaje	3719	6313	0	10 842	11 975,33	110,45
Kapitál. výdaje	3719	6321	0	1 538	5 083,89	330,55
Kapitál. výdaje	3719	6341	0	0	53 099,42	0,00
Kapitál. výdaje	3719	Výsledek	0	12 380	70 158,64	566,71
Kapitál. výdaje	3721	6313	0	0	5 402,03	0,00
Kapitál. výdaje	3721	Výsledek	0	0	5 402,03	0,00
Kapitál. výdaje	3722	6312	0	2 083	9 345,83	448,67
Kapitál. výdaje	3722	6313	0	10 904	73 627,91	675,24
Kapitál. výdaje	3722	6322	0	468	524,87	112,15
Kapitál. výdaje	3722	6341	0	13 203	286 419,78	2 169,35
Kapitál. výdaje	3722	6349	0	36 064	72 168,42	200,11
Kapitál. výdaje	3722	6359	0	0	2 767,68	0,00
Kapitál. výdaje	3722	Výsledek	0	62 722	444 854,49	709,25
Kapitál. výdaje	3723	6312	0	0	1 545,30	0,00
Kapitál. výdaje	3723	6313	0	3 289	24 395,87	741,74
Kapitál. výdaje	3723	6341	0	4 719	11 995,03	254,19
Kapitál. výdaje	3723	Výsledek	0	8 008	37 936,20	473,73
Kapitál. výdaje	3724	6313	0	0	16 617,85	0,00
Kapitál. výdaje	3724	Výsledek	0	0	16 617,85	0,00
Kapitál. výdaje	3725	6312	0	0	45 461,63	0,00
Kapitál. výdaje	3725	6313	0	5 781	81 050,52	1 402,02
Kapitál. výdaje	3725	6341	0	713	74 655,05	10 470,55
Kapitál. výdaje	3725	6349	0	0	4 177,61	0,00
Kapitál. výdaje	3725	Výsledek	0	6 494	205 344,81	3 162,07
Kapitál. výdaje	3726	6312	0	8 959	101 115,48	1 128,65
Kapitál. výdaje	3726	6313	0	59 502	442 896,47	744,34
Kapitál. výdaje	3726	6341	0	5 237	14 909,82	284,70
Kapitál. výdaje	3726	Výsledek	0	73 698	558 921,77	758,39
Kapitál. výdaje	3728	6341	0	0	53,55	0,00
Kapitál. výdaje	3728	Výsledek	0	0	53,55	0,00
Kapitál. výdaje	3729	6312	0	3 305	17 477,22	528,81
Kapitál. výdaje	3729	6313	0	8 350	80 036,89	958,53
Kapitál. výdaje	3729	6341	0	46 963	121 050,27	257,76
Kapitál. výdaje	3729	6349	0	17 974	17 973,54	100,00
Kapitál. výdaje	3729	Výsledek	0	76 592	236 537,92	308,83
Kapitál. výdaje	3731	6313	0	0	7 975,98	0,00
Kapitál. výdaje	3731	6341	0	10 678	12 440,55	116,51
Kapitál. výdaje	3731	Výsledek	0	10 678	20 416,53	191,20
Kapitál. výdaje	3732	6341	0	2 231	2 236,08	100,23
Kapitál. výdaje	3732	6342	0	0	72 363,82	0,00
Kapitál. výdaje	3732	6371	0	0	5 025,32	0,00
Kapitál. výdaje	3732	Výsledek	0	2 231	79 625,22	3 569,04



Kapitál. výdaje	3733	6341	0	0	7 928,03	0,00
Kapitál. výdaje	3733	Výsledek	0	0	7 928,03	0,00
Kapitál. výdaje	3739	6341	0	25 104	33 291,74	132,62
Kapitál. výdaje	3739	Výsledek	0	25 104	33 291,74	132,62
Kapitál. výdaje	3741	6312	0	289	288,15	99,71
Kapitál. výdaje	3741	6313	0	3 588	12 812,94	357,11
Kapitál. výdaje	3741	6322	0	0	17 290,45	0,00
Kapitál. výdaje	3741	6342	0	0	1 032,96	0,00
Kapitál. výdaje	3741	Výsledek	0	3 877	31 424,50	810,54
Kapitál. výdaje	3742	6111	0	227	114,91	50,62
Kapitál. výdaje	3742	6112	0	11	11,00	100,00
Kapitál. výdaje	3742	6119	0	5 802	5 827,49	100,44
Kapitál. výdaje	3742	6121	0	26 258	16 345,82	62,25
Kapitál. výdaje	3742	6122	0	279	278,46	99,81
Kapitál. výdaje	3742	6125	0	1 226	1 602,47	130,71
Kapitál. výdaje	3742	6129	0	308	308,00	100,00
Kapitál. výdaje	3742	6130	0	315	414,28	131,52
Kapitál. výdaje	3742	6313	0	0	628,00	0,00
Kapitál. výdaje	3742	6322	0	0	1 290,42	0,00
Kapitál. výdaje	3742	6341	0	0	58,65	0,00
Kapitál. výdaje	3742	6351	0	19 553	26 039,79	133,18
Kapitál. výdaje	3742	Výsledek	0	53 979	52 919,29	98,04
Kapitál. výdaje	3743	6313	0	45 341	200 300,45	441,76
Kapitál. výdaje	3743	6341	0	39 478	115 595,63	292,81
Kapitál. výdaje	3743	Výsledek	0	84 819	315 896,08	372,44
Kapitál. výdaje	3745	6321	0	0	1 365,00	0,00
Kapitál. výdaje	3745	6341	0	3 888	45 244,74	1 163,70
Kapitál. výdaje	3745	6342	0	0	947,73	0,00
Kapitál. výdaje	3745	6359	0	716	3 334,55	465,72
Kapitál. výdaje	3745	Výsledek	0	4 604	50 892,02	1 105,39
Kapitál. výdaje	3749	6312	0	0	1 075,23	0,00
Kapitál. výdaje	3749	6313	0	7 257	64 471,63	888,41
Kapitál. výdaje	3749	6321	0	76	3 440,04	4 526,37
Kapitál. výdaje	3749	6322	0	2 904	44 944,58	1 547,68
Kapitál. výdaje	3749	6323	0	0	374,41	0,00
Kapitál. výdaje	3749	6341	0	71 850	457 791,99	637,15
Kapitál. výdaje	3749	6342	0	0	2 535,42	0,00
Kapitál. výdaje	3749	6349	0	0	0,00	0,00
Kapitál. výdaje	3749	6352	0	0	3 585,88	0,00
Kapitál. výdaje	3749	6359	0	0	455,87	0,00
Kapitál. výdaje	3749	6371	0	47 409	319 257,68	673,41
Kapitál. výdaje	3749	Výsledek	0	129 496	897 932,73	693,41
Kapitál. výdaje	3761	6111	0	3 170	2 550,42	80,45
Kapitál. výdaje	3761	6112	0	6 384	8 204,86	128,52
Kapitál. výdaje	3761	6113	0	540	540,00	100,00
Kapitál. výdaje	3761	6119	0	2 655	9 967,50	375,42
Kapitál. výdaje	3761	6121	0	1 632	1 629,66	99,86
Kapitál. výdaje	3761	6122	0	200	48,10	24,05
Kapitál. výdaje	3761	6123	0	1 984	2 544,66	128,26
Kapitál. výdaje	3761	6125	0	7 269	7 265,10	99,95
Kapitál. výdaje	3761	Výsledek	0	23 834	32 750,30	137,41
Kapitál. výdaje	3762	6111	0	1 602	1 829,64	114,21
Kapitál. výdaje	3762	6119	0	506	504,97	99,80
Kapitál. výdaje	3762	6121	0	10 704	5 405,96	50,50
Kapitál. výdaje	3762	6122	0	1 163	1 162,08	99,92
Kapitál. výdaje	3762	6123	0	6 280	6 842,39	108,96

Kapitál. výdaje	3762	6125	0	1 575	1 574,64	99,98
Kapitál. výdaje	3762	6129	0	0	258,00	0,00
Kapitál. výdaje	3762	6130	0	107	106,24	99,29
Kapitál. výdaje	3762	Výsledek	0	21 937	17 683,92	80,61
Kapitál. výdaje	3769	6332	0	1 987	1 986,70	99,98
Kapitál. výdaje	3769	Výsledek	0	1 987	1 986,70	99,98
Kapitál. výdaje	3780	6111	0	137	137,00	100,00
Kapitál. výdaje	3780	6354	0	60	59,80	99,67
Kapitál. výdaje	3780	6909	0	0	0,00	0,00
Kapitál. výdaje	3780	Výsledek	0	197	196,80	99,90
Kapitál. výdaje	3792	6341	0	27 870	49 450,64	177,43
Kapitál. výdaje	3792	6351	0	0	0,00	0,00
Kapitál. výdaje	3792	6359	0	14 078	15 554,14	110,49
Kapitál. výdaje	3792	Výsledek	0	41 948	65 004,78	154,97
Kapitál. výdaje	3799	6312	0	180	179,11	99,51
Kapitál. výdaje	3799	6313	0	131	10 404,72	7 942,53
Kapitál. výdaje	3799	6341	0	623	3 168,73	508,62
Kapitál. výdaje	3799	6351	45 780	63 834	119 774,09	187,63
Kapitál. výdaje	3799	6371	0	925	924,21	99,91
Kapitál. výdaje	3799	6909	13 748 208	14 234 417	0,00	0,00
Kapitál. výdaje	3799	Výsledek	13 793 988	14 300 110	134 450,86	0,94
Kapitál. výdaje	Výsledek		13 833 988	16 490 434	10 164 389,15	61,64

III. Rekapitulace příjmů, výdajů, financ. a jejich konsolid.

Položka výkazu		Schválený rozpočet (v tis.)	Rozpočet po změnách (v tis.)	Výsledek od poč.roku (v tis.)	Plnění (%)
Příjmy celkem	3010	13 698 797	16 648 797	10 123 559,43	60,81
Třída 1 - Daňové příjmy	3011	900	900	860,07	95,56
Třída 2 - Nedaňové příjmy	3012	171 700	173 413	134 555,35	77,59
Třída 3 - Kapitálové příjmy	3013	3 300	1 587	3 121,75	196,71
Třída 4 - Přijaté transfery	3014	13 522 897	16 472 897	9 985 022,26	60,61
Konsolidace příjmů	3020	0	0	5 905,96	0,00
4133 - Převody z vlastních rezervních fondů (jiných než OSS)	3021	0	0	0,00	0,00
4134 - Převody z rozpočtových účtů	3022	0	0	0,00	0,00
4135 - Převody z rezervních fondů OSS	3023	0	0	5 905,96	0,00
4136 - Převody z jiných fondů OSS	3024	0	0	0,00	0,00
4139 - Ostatní převody z vlastních fondů	3025	0	0	0,00	0,00
Příjmy celkem po konsolidaci	3050	13 698 797	16 648 797	10 117 653,47	60,77
Výdaje celkem	3060	17 693 724	20 821 956	14 838 924,37	71,27
Třída 5 - Běžné výdaje	3061	3 859 736	4 331 522	4 674 535,22	107,92
Třída 6 - Kapitálové výdaje	3062	13 833 988	16 490 434	10 164 389,15	61,64
Konsolidace výdajů	3070	0	0	0,00	0,00
5345 - Převody vlastním rozpočtovým účtům	3072	0	0	0,00	0,00
5346 - Převody do fondů OSS	3073	0	0	0,00	0,00
5349 - Ostatní převody vlastním fondům	3074	0	0	0,00	0,00
6361 - Investiční převody do rezervního fondu	3075	0	0	0,00	0,00
Výdaje celkem po konsolidaci	3090	17 693 724	20 821 956	14 838 924,37	71,27
Saldo příjmů a výdajů po konsolidaci	3100	-3 994 927	-4 173 159	-4 721 270,90	113,13
Třída 8 - Financování	3200	0	0	0,00	0,00
Saldo příjmů a výdajů před konsolidací	3300	-3 994 927	-4 173 159	-4 715 364,94	112,99

#### IV. Stav a obraty na bankovních účtech

Bankovní účet		Počáteční stav k 1.1 (v tis.) 41	Stav ke konci vyk. obd. (v tis.) 42	Změna stavu bank. účtů (v tis.) 43
Rezervní fond	4001	948,48	44 320,99	-43 372,51
Ostatní vkladové bankovní účty	4002	0,00	0,00	0,00
Vkladové účty celkem	4010	948,48	44 320,99	-43 372,51
Bankovní účty k limitům OSS	4020	0,00	-14 838 924,37	0,00
Příjmový účet	4030	0,00	10 123 559,43	-10 123 559,43
Bankovní účty státního fondu celkem	4040	0,00	0,00	0,00

**V. Bankovní účty fondů organizačních složek státu**

Ukazatel	Paragraf	Položka výkazu	Výsledek od poč. roku (v tis.) 53
3	0000	2321	48 168,10
3	0000	4132	979,48
5	3742	5345	4 365,90
5	3761	5345	994,18
5	3762	5345	415,00
Financování	0000	5070	-43 372,51
Konečný zůstatek	0000	5060	44 320,99
Počáteční zůstatek	0000	5010	948,48
Příjmy celkem	0000	5020	49 147,58
Výdaje celkem	0000	5040	5 775,08

**V. Bankovní účty fondů organizačních složek státu**

Ukazatel	Paragraf	Položka výkazu	Výsledek od poč. roku (v tis.) 53
Financování	0000	5070	0,00
Konečný zůstatek	0000	5060	0,00
Počáteční zůstatek	0000	5010	0,00
Příjmy celkem	0000	5020	0,00
Výdaje celkem	0000	5040	0,00

**V. Bankovní účty fondů organizačních složek státu**

Název	Paragraf	Položka výkazu	Výsledek od poč. roku (v tis.) 53
3	0000	2321	48 168,10
3	0000	4132	979,48
5	3742	5345	4 365,90
5	3761	5345	994,18
5	3762	5345	415,00
Financování	0000	5070	-43 372,51
Konečný zůstatek	0000	5060	44 320,99
Počáteční zůstatek	0000	5010	948,48
Příjmy celkem	0000	5020	49 147,58
Výdaje celkem	0000	5040	5 775,08

## VI. Vybrané záznamové jednotky

Název záznamové jednotky	Výsledek od poč. roku (v tis.) 63
Převody uvnitř peněžního fondu 023	0,00

## VII. Závazné ukazatele SR a další analytické údaje

Druh ukazatele	Text k ukazateli	Schválený rozpočet (v tis.) 71	Rozpočet po změnách (v tis.) 72	Výsledek od poč. roku (v tis.) 73	Mimorozp. prostředky (v tis.) 74	Použití nároků z nesp. výdajů (v tis.) 75	Převod prostředků do RF k 31.12. (v tis.) 76	Plnění (%) 77
Specifické ukazatele - příjmy	Daňové příjmy 5)	7110	900,00	900,00	860,07	0,00	0,00	95,56
Specifické ukazatele - příjmy	Nedaňové příjmy, kapitálové příjmy a přijaté transfery celke	7130	13 697 897,00	16 647 897,00	10 122 699,34	14 069,35	0,00	60,80
Specifické ukazatele - příjmy	v tom: příjmy z rozpočtu Evropské unie bez SZP celkem	7132	13 375 163,00	16 325 163,00	9 859 067,73	0,00	0,00	60,39
Specifické ukazatele - příjmy	příjmy z prostředků finančních mechanismů	7135	147 734,00	147 734,00	16 212,08	0,00	0,00	10,97
Specifické ukazatele - příjmy	ostatní nedaňové příjmy, kapitálové příjmy a přijaté transfere	7136	175 000,00	175 000,00	247 419,53	14 069,35	0,00	141,38
Specifické ukazatele - výdaje	Ochrana přírody a krajiny	7201	2 063 900,00	2 275 833,00	1 812 073,33	483,26	1 385 486,91	79,62
Specifické ukazatele - výdaje	Technická ochrana životního prostředí	7202	7 781 024,00	9 129 440,00	7 104 643,59	0,00	5 978 018,05	77,82
Specifické ukazatele - výdaje	Ochrana klimatu a ovzduší	7203	3 680 094,00	5 155 781,00	2 324 062,05	0,00	2 149 592,90	45,08
Specifické ukazatele - výdaje	Ostatní činnosti v životním prostředí	7204	4 168 706,00	4 260 902,00	3 598 145,30	13 810,78	338 772,95	84,45
Průřezové ukazatele	Platy zaměstnanců a ostatní platby za provedenou práci	7310	693 332,00	707 231,00	713 032,57	523,47	12 198,22	100,82
Průřezové ukazatele	Povinné pojistné placené zaměstnavatelem 1)	7320	235 591,00	239 341,00	237 550,16	177,98	149,92	99,25
Průřezové ukazatele	Převod fondu kulturních a sociálních potřeb	7330	13 710,00	13 911,00	13 841,34	10,34	7,53	99,50
Průřezové ukazatele	Platy zaměstnanců v pracovním poměru	7349	685 570,00	695 438,00	692 140,16	523,47	352,60	99,53
Průřezové ukazatele	Výdaje na výzkum, vývoj a inovace celkem včetně programů spo	7350	478 928,00	480 273,00	505 003,49	0,00	24 838,00	105,15
Průřezové ukazatele	v tom: ze státního rozpočtu celkem	7351	478 928,00	480 273,00	505 003,49	0,00	24 838,00	105,15
Průřezové ukazatele	v tom: institucionální podpora celkem 3)	7352	186 023,00	185 623,00	210 361,00	0,00	24 838,00	113,33
Průřezové ukazatele	účelová podpora celkem 3)	7353	292 905,00	294 650,00	294 642,49	0,00	0,00	100,00
Průřezové ukazatele	podíl prostředků zahraničních programů 2)	7354	0,00	0,00	0,00	0,00	0,00	0,00
Průřezové ukazatele	Účelová podpora na programy aplikovaného výzkumu, vývoje a i	7371	292 905,00	294 371,00	294 364,88	0,00	0,00	100,00
Průřezové ukazatele	Institucionální podpora výzkumných organizací podle zhodnoce	7373	62 837,00	62 837,00	62 837,00	0,00	0,00	100,00
Průřezové ukazatele	Zahraněční rozvojová spolupráce	7391	35 100,00	35 100,00	35 090,73	0,00	0,00	99,97
Průřezové ukazatele	Zajištění přípravy na krizové situace podle zákona č. 240/20	7395	2 250,00	2 250,00	2 238,21	0,00	0,00	99,48
Průřezové ukazatele	Výdaje spolufinancované z rozpočtu Evropské unie bez SZP cel	7430	13 621 312,00	16 402 907,00	11 089 786,83	117,26	9 769 927,43	67,61
Průřezové ukazatele	v tom: ze státního rozpočtu	7431	246 149,00	240 320,11	78 936,15	117,26	47 773,64	32,85
Průřezové ukazatele	podíl rozpočtu Evropské unie	7432	13 375 163,00	16 162 586,89	11 010 850,68	0,00	9 722 153,79	68,13
Průřezové ukazatele	Výdaje na společné projekty, které jsou zčásti financovány z	7450	155 734,00	155 734,00	39 813,09	0,00	2 186,20	25,56
Průřezové ukazatele	v tom: ze státního rozpočtu	7451	8 000,00	8 000,00	- 5 133,94	0,00	106,68	64,17
Průřezové ukazatele	podíl prostředků finančních mechanismů	7452	147 734,00	147 734,00	34 679,14	0,00	2 079,52	23,47
Průřezové ukazatele	Výdaje vedené v informačním systému programového financování	7510	14 129 518,00	17 157 254,00	11 473 705,83	583,26	9 796 062,28	66,87
Další analyt. údaje	Platy zaměstnanců a ostatní platby za provedenou práci ve st	7650	501 176,00	504 608,00	508 088,48	0,00	9 209,88	100,69
Další analyt. údaje	Platy zaměstnanců ve státní správě	7651	493 958,00	494 044,00	491 353,84	0,00	300,00	99,46

## VIII. Výdaje na financování programů

Rozpočtový program	Položka	Schválený rozpočet (v tis.) 81	Rozpočet po změnách (v tis.) 82	Výsledek od poč. roku (v tis.) 83	Plnění (%)
115010	5137	0,00	4 908,30	7 495,73	152,72
115010	5139	0,00	344,30	233,19	67,73
115010	5162	0,00	28 553,70	28 061,80	98,28
115010	5167	0,00	490,00	485,07	98,99
115010	5169	0,00	44 700,80	43 828,23	98,05
115010	5171	0,00	5 615,20	5 120,63	91,19
115010	5172	0,00	3 526,00	3 485,23	98,84
115010	5179	0,00	2 196,20	2 196,18	100,00
115010	5331	22 826,00	59 364,40	56 321,68	94,87
115010	5362	0,00	5,00	10,70	214,00
115010	5909	140 488,00	25 484,00	0,00	0,00
115010	6111	0,00	10 621,90	10 115,51	95,23
115010	6112	0,00	4 444,00	4 441,92	99,95
115010	6119	0,00	602,00	600,81	99,80
115010	6121	0,00	31 260,00	18 664,62	59,71
115010	6122	0,00	1 442,00	1 440,54	99,90
115010	6123	0,00	8 545,00	9 106,29	106,57
115010	6125	0,00	10 070,00	10 442,21	103,70
115010	6129	0,00	308,00	566,00	183,77
115010	6130	0,00	422,00	520,52	123,35
115010	6351	6 780,00	62 508,10	60 889,23	97,41
115010	6909	191 606,00	86 221,10	0,00	0,00
115010	Výsledek	361 700,00	391 632,00	264 026,09	67,42
115110	5213	0,00	0,00	291,34	0,00
115110	5222	0,00	540,00	539,82	99,97
115110	5321	0,00	1 744,00	19 038,30	1 091,65
115110	5329	0,00	0,00	183,48	0,00
115110	6313	0,00	22 290,10	205 061,10	919,96
115110	6322	0,00	5 306,00	5 305,05	99,98
115110	6341	0,00	288 675,00	2 392 376,37	828,74
115110	6349	0,00	150 698,00	873 513,99	579,65
115110	6351	0,00	71 616,00	71 615,85	100,00
115110	6909	3 776 000,00	3 483 634,90	0,00	0,00
115110	Výsledek	3 776 000,00	4 024 504,00	3 567 925,30	88,66
115120	5169	0,00	3 250,30	2 799,76	86,14
115120	5212	0,00	3 146,00	3 348,54	106,44
115120	5213	0,00	0,00	10 322,42	0,00
115120	5221	0,00	0,00	14 578,19	0,00
115120	5222	0,00	4 967,00	28 989,14	583,63
115120	5223	0,00	0,00	2 419,67	0,00
115120	5321	0,00	68 171,00	284 105,57	416,75
115120	5323	0,00	5 437,00	22 943,06	421,98
115120	5329	0,00	1 012,00	1 758,65	173,78
115120	5332	0,00	0,00	24,53	0,00
115120	5336	0,00	0,00	17 998,04	0,00
115120	5339	0,00	0,00	2 876,74	0,00
115120	5493	0,00	16 998,00	72 324,45	425,49
115120	6111	0,00	538,90	538,92	100,00

115120	6119	0,00	450,00	476,00	105,78
115120	6121	0,00	4 622,00	2 849,02	61,64
115120	6312	0,00	0,00	1 075,23	0,00
115120	6313	0,00	11 709,00	73 706,44	629,49
115120	6321	0,00	76,00	4 805,04	6 322,42
115120	6322	0,00	2 904,00	63 525,45	2 187,52
115120	6323	0,00	0,00	374,41	0,00
115120	6341	0,00	77 104,00	509 003,02	660,15
115120	6342	0,00	0,00	4 516,12	0,00
115120	6351	0,00	0,00	7 482,93	0,00
115120	6352	0,00	0,00	3 585,88	0,00
115120	6359	0,00	716,00	3 790,41	529,39
115120	6371	0,00	47 409,00	325 014,80	685,56
115120	6909	1 634 000,00	1 330 881,80	0,00	0,00
115120	Výsledek	1 634 000,00	1 579 392,00	1 465 232,43	92,77
115130	5222	0,00	0,00	227,70	0,00
115130	5339	0,00	2 067,00	2 188,07	105,86
115130	6322	0,00	0,00	12 261,57	0,00
115130	6341	0,00	27 870,00	49 450,64	177,43
115130	6359	0,00	14 078,00	15 554,14	110,49
115130	6909	164 300,00	120 285,00	0,00	0,00
115130	Výsledek	164 300,00	164 300,00	79 682,12	48,50
115150	5132	0,00	31,00	19,64	63,35
115150	5137	0,00	950,00	583,31	61,40
115150	5139	0,00	510,00	1 240,32	243,20
115150	5151	0,00	38,00	37,03	97,45
115150	5152	0,00	120,00	119,48	99,57
115150	5154	0,00	371,00	369,54	99,61
115150	5156	0,00	4 150,00	152,08	3,66
115150	5162	0,00	700,00	492,67	70,38
115150	5163	0,00	13 510,00	76,88	0,57
115150	5166	0,00	1 437,00	2 144,43	149,23
115150	5167	0,00	3 751,00	2 309,12	61,56
115150	5169	0,00	19 795,80	19 524,49	98,63
115150	5171	0,00	20 123,00	142,59	0,71
115150	5175	0,00	500,00	269,43	53,89
115150	5176	0,00	500,00	91,78	18,36
115150	5179	0,00	4,00	0,00	0,00
115150	5312	0,00	17 121,00	214 578,05	1 253,30
115150	5362	0,00	5 455,00	12,30	0,23
115150	5909	12 797,00	0,00	0,00	0,00
115150	6112	0,00	1 951,30	3 773,94	193,41
115150	6113	0,00	540,00	540,00	100,00
115150	6119	0,00	2 655,00	9 967,50	375,42
115150	6122	0,00	200,00	48,10	24,05
115150	6123	0,00	0,00	561,53	0,00
115150	6332	0,00	1 987,00	1 986,70	99,98
115150	6909	503 196,00	389 592,90	0,00	0,00
115150	Výsledek	515 993,00	485 993,00	259 040,91	53,30
115160	5169	0,00	7 745,00	8 683,58	112,12
115160	5171	0,00	819,00	818,24	99,91
115160	5212	0,00	457,00	456,72	99,94
115160	5213	0,00	564,00	563,67	99,94
115160	5221	0,00	72,00	71,58	99,42
115160	5222	0,00	1 405,00	1 403,45	99,89
115160	5321	0,00	1 916,00	1 914,92	99,94



115160	5329	0,00	16,00	16,00	100,00
115160	5331	0,00	6 336,00	6 471,20	102,13
115160	5339	0,00	64,00	63,40	99,06
115160	5493	0,00	235,00	233,62	99,41
115160	5909	10 000,00	0,00	0,00	0,00
115160	6119	0,00	5 256,00	5 255,65	99,99
115160	6121	0,00	2 897,00	2 052,63	70,85
115160	6312	0,00	469,00	467,26	99,63
115160	6313	0,00	131,00	130,73	99,79
115160	6341	0,00	1 917,00	1 916,80	99,99
115160	6351	0,00	701,00	626,12	89,32
115160	6371	0,00	925,00	924,21	99,91
115160	6909	30 000,00	9 156,00	0,00	0,00
115160	Výsledek	40 000,00	41 081,00	32 069,78	78,06
115180	5331	59 500,00	62 867,00	61 593,86	97,97
115180	6351	32 000,00	28 633,00	22 340,03	78,02
115180	Výsledek	91 500,00	91 500,00	83 933,89	91,73
115190	5331	49 600,00	50 600,00	57 615,69	113,87
115190	6351	7 000,00	6 000,00	5 815,12	96,92
115190	6909	400,00	400,00	0,00	0,00
115190	Výsledek	57 000,00	57 000,00	63 430,81	111,28
115210	5221	0,00	17,00	16,83	99,00
115210	5321	0,00	29,00	70,25	242,24
115210	5909	1,00	0,00	0,00	0,00
115210	6312	0,00	0,00	2 088,06	0,00
115210	6313	0,00	24 689,00	66 058,10	267,56
115210	6321	0,00	1 538,00	5 083,89	330,55
115210	6341	0,00	2,00	73 916,96	3 695 848,00
115210	6909	1 467 359,00	658 085,00	0,00	0,00
115210	Výsledek	1 467 360,00	684 360,00	147 234,09	21,51
115220	5221	0,00	0,00	97,19	0,00
115220	5321	0,00	1 263,00	6 193,69	490,40
115220	5323	0,00	10,00	191,47	1 914,70
115220	5339	0,00	21,00	484,19	2 305,67
115220	6313	0,00	1 477,00	12 863,67	870,93
115220	6321	0,00	0,00	773,77	0,00
115220	6322	0,00	0,00	2 343,52	0,00
115220	6323	0,00	0,00	2 988,71	0,00
115220	6341	0,00	202 233,00	1 640 563,36	811,22
115220	6342	0,00	27 851,00	282 887,02	1 015,72
115220	6351	0,00	0,00	6 544,89	0,00
115220	6352	0,00	9 749,00	31 662,81	324,78
115220	6359	0,00	7 865,00	86 114,58	1 094,91
115220	6909	2 100 000,00	4 108 218,00	0,00	0,00
115220	Výsledek	2 100 000,00	4 358 687,00	2 073 708,87	47,58
115230	6313	0,00	10 842,00	33 781,98	311,58
115230	6351	0,00	38 322,30	80 977,46	211,31
115230	6909	221 000,00	171 835,70	0,00	0,00
115230	Výsledek	221 000,00	221 000,00	114 759,44	51,93
115240	5212	0,00	138,00	437,99	317,38
115240	5213	0,00	147 155,50	232 274,43	157,84
115240	5321	0,00	2 380,00	32 670,25	1 372,70
115240	5323	0,00	0,00	10 149,27	0,00
115240	5909	318,00	318,00	0,00	0,00
115240	6312	0,00	14 347,00	174 945,45	1 219,39
115240	6313	0,00	133 167,00	932 931,98	700,57

115240	6322	0,00	468,00	524,87	112,15
115240	6341	0,00	148 326,00	680 575,53	458,84
115240	6342	0,00	0,00	72 363,82	0,00
115240	6349	0,00	54 038,00	94 319,56	174,54
115240	6351	0,00	9 907,00	26 234,89	264,81
115240	6359	0,00	0,00	2 767,68	0,00
115240	6371	0,00	0,00	5 025,32	0,00
115240	6909	2 298 522,00	2 888 507,50	0,00	0,00
115240	Výsledek	2 298 840,00	3 398 752,00	2 265 221,04	66,65
215110	5321	0,00	3 836,00	3 835,43	99,99
215110	5909	0,00	7 167,00	0,00	0,00
215110	6121	0,00	10,00	10,00	100,00
215110	6322	0,00	2 000,00	2 000,00	100,00
215110	6341	15 699,00	18 794,00	4 730,00	25,17
215110	6909	24 301,00	265 421,00	0,00	0,00
215110	Výsledek	40 000,00	297 228,00	10 575,43	3,56
215210	5166	0,00	0,00	54,26	0,00
215210	5169	0,00	0,00	6 773,23	0,00
215210	6313	0,00	205 789,00	381 890,60	185,57
215210	6341	0,00	155 698,00	282 986,67	181,75
215210	6349	0,00	0,00	362 422,35	0,00
215210	6351	0,00	12 739,00	12 738,51	100,00
215210	6909	1 361 825,00	987 599,00	0,00	0,00
215210	Výsledek	1 361 825,00	1 361 825,00	1 046 865,62	76,87

## IX. Transfery a půjčky poskytnuté veřej.rozpočtům územ.úrov.

Účelový znak	Územní jednotka	Položka	Výsledek od poč. roku (v tis.) 93
15001	CZ0315	5321	3 000,00
15001	CZ0316	5321	835,43
15002	CZ0202	5321	24,51
15002	CZ0204	5321	250,00
15002	CZ0311	5321	715,00
15002	CZ0314	5321	66,13
15002	CZ0412	5321	224,90
15002	CZ0511	5321	39,05
15002	CZ0522	5321	187,62
15002	CZ0523	5321	72,90
15002	CZ0523	5329	16,00
15002	CZ0643	5321	81,06
15002	CZ0712	5321	153,75
15002	CZ0804	5321	100,00
15005	CZ041	5323	1 274,23
15065	CZ0100	5321	7 326,99
15065	CZ031	5323	982,33
15065	CZ0323	5321	3 013,75
15065	CZ0421	5321	1 332,22
15065	CZ0422	5321	1 660,54
15065	CZ0427	5321	2 135,58
15065	CZ0513	5321	2 228,65
15065	CZ0632	5321	1 725,22
15065	CZ0642	5321	1 394,37
15065	CZ0645	5321	755,81
15065	CZ0646	5321	415,47
15065	CZ0712	5321	2 155,07
15065	CZ0724	5321	2 750,33
15065	CZ0806	5321	2 209,98
15091	CZ0201	5321	268,50
15091	CZ0202	5321	44,70
15091	CZ0204	5321	49,93
15091	CZ0207	5321	9,60
15091	CZ0208	5321	1 754,36
15091	CZ0209	5321	77,43
15091	CZ020B	5321	105,60
15091	CZ020B	5323	7,89
15091	CZ0311	5321	722,77
15091	CZ0314	5321	152,47
15091	CZ0316	5321	119,71
15091	CZ0317	5321	607,58
15091	CZ032	5321	-25,00
15091	CZ0321	5321	510,54
15091	CZ0322	5321	127,75
15091	CZ0323	5321	106,40
15091	CZ0324	5321	137,01
15091	CZ0325	5321	659,18

15091	CZ0326	5321	14,51
15091	CZ0327	5321	28,92
15091	CZ0411	5321	386,74
15091	CZ0412	5321	479,26
15091	CZ0413	5321	124,59
15091	CZ042	5323	7,34
15091	CZ0422	5321	126,29
15091	CZ0423	5321	73,33
15091	CZ0424	5321	18,72
15091	CZ0427	5321	34,26
15091	CZ0512	5321	160,99
15091	CZ0513	5321	205,85
15091	CZ0514	5321	195,31
15091	CZ0521	5321	18,48
15091	CZ0522	5321	144,11
15091	CZ0523	5321	11,23
15091	CZ0524	5321	132,76
15091	CZ0525	5321	547,71
15091	CZ053	5321	-109,68
15091	CZ0531	5321	60,48
15091	CZ0533	5321	222,33
15091	CZ0534	5321	822,81
15091	CZ063	5323	26,40
15091	CZ0631	5321	128,02
15091	CZ0632	5321	39,75
15091	CZ0633	5321	291,67
15091	CZ0634	5321	99,25
15091	CZ0635	5321	26,33
15091	CZ0643	5321	324,44
15091	CZ0644	5321	133,73
15091	CZ0647	5321	90,00
15091	CZ0711	5321	14,66
15091	CZ0712	5321	319,89
15091	CZ0713	5321	115,59
15091	CZ0714	5321	490,00
15091	CZ0715	5321	45,39
15091	CZ0721	5321	52,34
15091	CZ0722	5321	109,68
15091	CZ0724	5321	234,00
15091	CZ0801	5321	129,24
15091	CZ0804	5321	622,57
15091	CZ0805	5321	271,53
15093	CZ0322	5321	7,75
15093	CZ0525	5321	73,57
15093	CZ0647	5321	52,76
15291	CZ0312	5321	98,58
15291	CZ0315	5321	1 647,77
15291	CZ0322	5321	1 268,98
15291	CZ0421	5321	224,99
15291	CZ0512	5321	7,54
15291	CZ0514	5321	610,99
15291	CZ0525	5321	1 182,63
15291	CZ0647	5321	378,52
15309	CZ0201	5321	43,62
15309	CZ0202	5321	18,96
15309	CZ0207	5321	23,55

15309	CZ020A	5321	1 680,81
15309	CZ020B	5321	2 275,70
15309	CZ0314	5321	127,96
15309	CZ0316	5321	12 826,03
15309	CZ0421	5321	359,99
15309	CZ0427	5329	183,48
15309	CZ0512	5321	590,88
15309	CZ0524	5321	186,27
15309	CZ0645	5321	690,68
15309	CZ0712	5321	43,15
15309	CZ0723	5321	117,03
15309	CZ0801	5321	5,78
15309	CZ0804	5321	47,91
15319	CZ020	5323	2 634,77
15319	CZ0201	5321	8 235,74
15319	CZ0202	5321	1 244,61
15319	CZ0203	5321	728,43
15319	CZ0207	5321	1 997,54
15319	CZ0208	5321	549,78
15319	CZ0209	5321	6 070,81
15319	CZ020A	5321	869,36
15319	CZ020B	5321	347,41
15319	CZ020C	5321	105,29
15319	CZ0311	5321	8 144,01
15319	CZ0312	5321	570,19
15319	CZ0313	5321	959,33
15319	CZ0314	5321	1 624,10
15319	CZ0315	5321	4 955,84
15319	CZ0316	5321	4 366,44
15319	CZ032	5323	1 675,30
15319	CZ0321	5321	1 028,16
15319	CZ0322	5321	6 205,19
15319	CZ0323	5321	25,50
15319	CZ0324	5321	2 074,63
15319	CZ0325	5321	184,77
15319	CZ0326	5321	17,00
15319	CZ0411	5321	304,84
15319	CZ0412	5321	11 129,46
15319	CZ0413	5321	3 175,20
15319	CZ0421	5321	4 008,69
15319	CZ0422	5321	622,47
15319	CZ0423	5321	3 558,56
15319	CZ0425	5321	621,90
15319	CZ0426	5321	1 672,70
15319	CZ051	5323	349,69
15319	CZ0511	5321	9 301,99
15319	CZ0512	5321	430,30
15319	CZ0513	5321	1 613,15
15319	CZ0514	5321	3 800,39
15319	CZ052	5323	8 601,01
15319	CZ0523	5321	4 163,51
15319	CZ0524	5321	2 830,29
15319	CZ0525	5321	35,40
15319	CZ0531	5321	63,11
15319	CZ0532	5321	5 794,67
15319	CZ0533	5321	5 696,73

15319	CZ0534	5321	1 463,03
15319	CZ063	5323	392,54
15319	CZ0631	5321	23 028,06
15319	CZ0632	5321	33 910,15
15319	CZ0633	5321	8 158,70
15319	CZ0634	5321	11 451,38
15319	CZ0635	5321	28 314,26
15319	CZ0641	5321	6 887,08
15319	CZ0642	5321	715,45
15319	CZ0643	5321	9 246,00
15319	CZ0643	5329	1 011,63
15319	CZ0644	5321	5 479,87
15319	CZ0645	5321	971,14
15319	CZ0645	5329	747,02
15319	CZ0646	5321	2 526,57
15319	CZ0647	5321	1 791,13
15319	CZ071	5323	3 807,16
15319	CZ0711	5321	5 805,47
15319	CZ0712	5321	4 794,62
15319	CZ0713	5321	1 294,75
15319	CZ0714	5321	3 236,26
15319	CZ0715	5321	327,84
15319	CZ072	5323	2 177,70
15319	CZ0721	5321	231,63
15319	CZ0722	5321	7 094,54
15319	CZ0723	5321	915,80
15319	CZ0724	5321	59,80
15319	CZ080	5323	3 304,90
15319	CZ0801	5321	841,78
15319	CZ0803	5321	8 355,04
15319	CZ0804	5321	1 655,43
15319	CZ0805	5321	6 422,27
15324	CZ0317	5321	2,32
15324	CZ0646	5321	1,58
15325	CZ0317	5321	39,45
15325	CZ0646	5321	26,90
15370	CZ0100	5321	395,04
15370	CZ0203	5321	71,78
15370	CZ0204	5321	162,41
15370	CZ0205	5321	34,68
15370	CZ0206	5321	71,53
15370	CZ020A	5321	729,16
15370	CZ020B	5321	100,58
15370	CZ031	5323	141,61
15370	CZ0311	5321	30,34
15370	CZ0313	5321	5,06
15370	CZ0315	5321	777,04
15370	CZ0317	5321	300,69
15370	CZ0323	5321	225,36
15370	CZ0327	5321	138,83
15370	CZ0411	5321	106,25
15370	CZ0422	5321	239,86
15370	CZ0423	5321	122,57
15370	CZ0425	5321	3,44
15370	CZ0427	5321	192,19
15370	CZ051	5323	49,86

15370	CZ0511	5321	280,81
15370	CZ0512	5321	67,14
15370	CZ0521	5321	195,87
15370	CZ0523	5321	77,02
15370	CZ0525	5321	8,09
15370	CZ0531	5321	134,02
15370	CZ0532	5321	92,61
15370	CZ0533	5321	111,35
15370	CZ0534	5321	363,59
15370	CZ0631	5321	125,55
15370	CZ0634	5321	27,31
15370	CZ0635	5321	35,43
15370	CZ0641	5321	243,90
15370	CZ0645	5321	112,32
15370	CZ0646	5321	35,63
15370	CZ0715	5321	309,61
15370	CZ0722	5321	203,08
15370	CZ0724	5321	54,62
15370	CZ0805	5321	8,95
15373	CZ0100	5321	285,36
15373	CZ0203	5321	5,83
15373	CZ0204	5321	37,49
15373	CZ0315	5321	0,73
15373	CZ032	5323	283,41
15373	CZ0514	5321	24,19
15373	CZ053	5323	280,44
15373	CZ0632	5321	41,51
15373	CZ0712	5321	815,72
15374	CZ0100	5321	4 851,18
15374	CZ0201	5321	857,09
15374	CZ0202	5321	262,33
15374	CZ0203	5321	99,13
15374	CZ0204	5321	834,62
15374	CZ0205	5321	197,24
15374	CZ0209	5321	645,12
15374	CZ020A	5321	691,92
15374	CZ020B	5321	226,49
15374	CZ0315	5321	12,48
15374	CZ0317	5321	6,68
15374	CZ032	5323	4 817,94
15374	CZ0326	5321	14,87
15374	CZ0412	5321	79,91
15374	CZ0413	5321	181,40
15374	CZ0422	5321	20,88
15374	CZ0423	5321	49,33
15374	CZ0425	5321	8,57
15374	CZ0514	5321	411,26
15374	CZ053	5323	4 767,47
15374	CZ0531	5321	92,90
15374	CZ0532	5321	314,59
15374	CZ0534	5321	73,56
15374	CZ0632	5321	705,63
15374	CZ0643	5321	1 682,64
15374	CZ0644	5321	120,46
15374	CZ0712	5321	13 884,15
15374	CZ0713	5321	29,75

15374	CZ0721	5321	1 725,17
15374	CZ0722	5321	313,56
15374	CZ0723	5321	2 695,06
15374	CZ0724	5321	26,83
15374	CZ0803	5321	50,88
15374	CZ0805	5321	293,72
15640	CZ0203	6341	797,00
15640	CZ0208	6341	2 533,00
15640	CZ0711	6341	1 400,00
15796	CZ0202	6341	26 782,94
15796	CZ020B	6341	25 271,22
15796	CZ0412	6349	12 976,49
15796	CZ0525	6341	221 081,95
15796	CZ0643	6349	77 495,65
15796	CZ0802	6349	271 950,21
15796	CZ0805	6341	9 850,56
15825	CZ0201	6341	28 152,16
15825	CZ0202	6341	89 287,61
15825	CZ0203	6341	13 556,09
15825	CZ0204	6341	62 340,04
15825	CZ0205	6349	72 871,05
15825	CZ0206	6341	35 209,23
15825	CZ0207	6341	27 363,33
15825	CZ0209	6341	95 728,49
15825	CZ020A	6341	122 614,78
15825	CZ020B	6341	101 196,86
15825	CZ020C	6349	39 631,57
15825	CZ0312	6341	4 535,69
15825	CZ0313	6341	111 037,38
15825	CZ0314	6341	4 417,21
15825	CZ0315	6341	2 971,02
15825	CZ0316	6341	63 179,43
15825	CZ0317	6341	12 885,38
15825	CZ0321	6341	2 490,14
15825	CZ0326	6341	13 971,93
15825	CZ0411	6341	1 545,29
15825	CZ0413	6341	60 554,26
15825	CZ0421	6341	15 619,12
15825	CZ0427	6349	8 344,88
15825	CZ0512	6341	16 497,05
15825	CZ0513	6341	3,54
15825	CZ0514	6341	14 635,36
15825	CZ0514	6349	340 067,86
15825	CZ0522	6341	32 016,53
15825	CZ0523	6341	31 860,64
15825	CZ0523	6349	7 571,92
15825	CZ0524	6341	1 638,50
15825	CZ0525	6341	17 510,98
15825	CZ0531	6341	57 318,78
15825	CZ0532	6341	39 922,66
15825	CZ0534	6341	58 372,25
15825	CZ0534	6349	75 827,06
15825	CZ0631	6341	28 753,44
15825	CZ0632	6341	69 348,56
15825	CZ0633	6341	11 146,50
15825	CZ0634	6341	9 923,18



15825	CZ0634	6349	23 049,11
15825	CZ0641	6341	33 806,60
15825	CZ0641	6349	32 169,85
15825	CZ0643	6341	111 036,03
15825	CZ0644	6341	85 821,94
15825	CZ0644	6349	1 368,33
15825	CZ0645	6341	21 583,09
15825	CZ0646	6341	45 690,88
15825	CZ0647	6341	19 100,96
15825	CZ0711	6341	12 840,25
15825	CZ0712	6341	192 728,49
15825	CZ0713	6341	165 547,41
15825	CZ0713	6349	19 929,77
15825	CZ0715	6341	91 170,36
15825	CZ0722	6341	67 125,06
15825	CZ0723	6341	68 195,20
15825	CZ0724	6341	33 577,07
15825	CZ0724	6349	141 353,08
15825	CZ0801	6341	107 129,06
15825	CZ0802	6349	102 614,18
15825	CZ0804	6341	56 211,20
15825	CZ0805	6349	8 715,33
15825	CZ0806	6341	23 209,38
15827	CZ0201	6341	18 331,42
15827	CZ0202	6341	728,15
15827	CZ0203	6341	1 438,45
15827	CZ0205	6341	31 796,40
15827	CZ0206	6341	512,68
15827	CZ0207	6341	9 284,62
15827	CZ0208	6341	15 020,20
15827	CZ0209	6341	7 539,91
15827	CZ020A	6341	34 785,42
15827	CZ020B	6341	6 292,31
15827	CZ020C	6341	3 447,78
15827	CZ0311	6341	10 415,31
15827	CZ0312	6341	4 227,36
15827	CZ0313	6341	5 946,64
15827	CZ0314	6341	4 589,55
15827	CZ0315	6341	18 353,90
15827	CZ0316	6341	2 646,09
15827	CZ0321	6341	9 312,52
15827	CZ0322	6341	2 656,61
15827	CZ0323	6341	768,39
15827	CZ0324	6341	26 822,50
15827	CZ0325	6341	7 835,18
15827	CZ0326	6341	305,01
15827	CZ0327	6341	1 342,52
15827	CZ0412	6341	58,65
15827	CZ0421	6341	28 084,56
15827	CZ0422	6341	4 927,51
15827	CZ0423	6341	9 131,74
15827	CZ0426	6341	3 465,01
15827	CZ0427	6341	436,46
15827	CZ051	6342	1 059,31
15827	CZ0512	6341	862,12
15827	CZ0513	6341	6 546,87

15827	CZ0514	6341	1 736,13
15827	CZ0521	6341	7 711,34
15827	CZ0522	6341	1 365,53
15827	CZ0523	6341	2 161,51
15827	CZ0525	6341	2 311,60
15827	CZ053	6342	2 423,84
15827	CZ0531	6341	1 768,54
15827	CZ0532	6341	5 241,46
15827	CZ0631	6341	14 591,59
15827	CZ0632	6341	6 832,95
15827	CZ0633	6341	1 357,19
15827	CZ0634	6341	33 050,92
15827	CZ0635	6341	12 261,04
15827	CZ0641	6341	1 594,30
15827	CZ0642	6341	3 257,02
15827	CZ0643	6341	21 878,36
15827	CZ0644	6341	4 927,94
15827	CZ0645	6341	1 730,23
15827	CZ0646	6341	16 865,07
15827	CZ0647	6341	20 120,95
15827	CZ0712	6341	2 894,94
15827	CZ0713	6341	4 358,39
15827	CZ0714	6341	5 285,22
15827	CZ0715	6341	1 442,83
15827	CZ072	6342	543,92
15827	CZ0721	6341	14 745,78
15827	CZ0722	6341	6 939,15
15827	CZ0723	6341	2 591,61
15827	CZ0724	6341	1 475,75
15827	CZ080	6342	489,05
15827	CZ0802	6341	502,66
15827	CZ0803	6341	7 864,49
15827	CZ0804	6341	5 816,34
15827	CZ0805	6341	2 119,27
15827	CZ0806	6341	14 291,12
15828	CZ0203	6341	1 726,02
15828	CZ0724	6341	1 021,24
15829	CZ0203	6341	29 342,36
15829	CZ0724	6341	17 361,02
15832	CZ0311	6341	123,34
15832	CZ0312	6341	289,10
15832	CZ0315	6341	207,83
15832	CZ0316	6341	948,69
15832	CZ0317	6341	288,35
15832	CZ0327	6341	78,11
15832	CZ0511	6341	117,39
15832	CZ0521	6341	127,36
15832	CZ0533	6341	816,96
15832	CZ0631	6341	105,16
15832	CZ0632	6341	77,71
15832	CZ0633	6341	786,95
15832	CZ0646	6341	139,54
15833	CZ0311	6341	2 096,71
15833	CZ0312	6341	4 914,69
15833	CZ0315	6341	3 533,18
15833	CZ0316	6341	16 127,70

15833	CZ0317	6341	4 901,90
15833	CZ0327	6341	1 327,94
15833	CZ0511	6341	1 995,68
15833	CZ0521	6341	2 165,10
15833	CZ0533	6341	13 888,35
15833	CZ0631	6341	1 787,69
15833	CZ0632	6341	1 321,14
15833	CZ0633	6341	13 378,19
15833	CZ0646	6341	2 372,19
15835	CZ0100	6341	245 985,17
15835	CZ0201	6341	9 820,91
15835	CZ0203	6341	4 247,48
15835	CZ0204	6341	8 835,41
15835	CZ0205	6341	2 586,03
15835	CZ0206	6341	3 182,59
15835	CZ0207	6341	687,52
15835	CZ0208	6341	8 975,95
15835	CZ0209	6341	748,97
15835	CZ020A	6341	12 403,60
15835	CZ020B	6341	17 120,12
15835	CZ020C	6341	7 830,49
15835	CZ031	6342	45 021,35
15835	CZ0311	6341	41 974,17
15835	CZ0312	6341	16 607,39
15835	CZ0313	6341	7 906,34
15835	CZ0315	6341	24 803,24
15835	CZ0317	6341	38 872,81
15835	CZ0321	6341	3 686,16
15835	CZ0322	6341	45 301,38
15835	CZ0323	6341	67 650,61
15835	CZ0324	6341	2 094,83
15835	CZ0325	6341	207,17
15835	CZ0326	6341	5 683,13
15835	CZ0327	6341	4 807,39
15835	CZ0411	6341	12 093,12
15835	CZ0413	6341	15 832,27
15835	CZ0421	6341	1 318,29
15835	CZ0422	6341	24 838,73
15835	CZ0423	6341	8 913,10
15835	CZ0424	6341	19 357,02
15835	CZ0425	6341	4 692,32
15835	CZ0426	6341	6 061,60
15835	CZ0427	6341	2 159,25
15835	CZ051	6342	66 086,57
15835	CZ0511	6341	15 369,05
15835	CZ0512	6341	17 007,77
15835	CZ0513	6341	43 321,24
15835	CZ0514	6341	26 555,31
15835	CZ0521	6341	24 895,79
15835	CZ0522	6341	5 948,39
15835	CZ0523	6341	18 330,96
15835	CZ0524	6341	10 557,36
15835	CZ0525	6341	12 513,16
15835	CZ053	6342	51 756,24
15835	CZ0531	6341	12 385,77
15835	CZ0532	6341	112 710,97

15835	CZ0533	6341	14 322,69
15835	CZ0534	6341	30 024,18
15835	CZ063	6342	44 920,68
15835	CZ0631	6341	3 202,43
15835	CZ0632	6341	33 045,86
15835	CZ0633	6341	709,39
15835	CZ0634	6341	20 885,41
15835	CZ0635	6341	10 558,22
15835	CZ0641	6341	55 056,49
15835	CZ0642	6341	18 448,51
15835	CZ0643	6341	24 311,32
15835	CZ0644	6341	21 353,97
15835	CZ0645	6341	52 349,44
15835	CZ0646	6341	14 788,20
15835	CZ0647	6341	4 189,81
15835	CZ071	6342	7 539,07
15835	CZ0712	6341	17 377,90
15835	CZ0713	6341	12 101,28
15835	CZ0714	6341	15 990,34
15835	CZ0715	6341	21 196,33
15835	CZ0721	6341	29 924,75
15835	CZ0722	6341	51 995,74
15835	CZ0723	6341	38 202,10
15835	CZ0724	6341	55 109,76
15835	CZ080	6342	67 563,12
15835	CZ0801	6341	14 150,01
15835	CZ0802	6341	8 971,35
15835	CZ0803	6341	12 152,02
15835	CZ0804	6341	10 258,95
15835	CZ0805	6341	20 964,42
15835	CZ0806	6341	52 042,15
15838	CZ0203	6341	123,93
15838	CZ020C	6341	2,98
15838	CZ0513	6341	1 849,54
15838	CZ053	6342	4 020,21
15838	CZ0632	6341	0,30
15838	CZ0713	6341	386,06
15838	CZ0804	6341	54,38
15839	CZ0201	6341	4 539,02
15839	CZ0201	6349	4 177,61
15839	CZ0202	6341	3 747,61
15839	CZ0203	6341	2 106,80
15839	CZ0204	6341	4 207,92
15839	CZ0205	6341	3 458,63
15839	CZ0207	6341	2 635,83
15839	CZ0208	6341	12 354,86
15839	CZ0209	6341	6 102,46
15839	CZ020B	6341	6 284,92
15839	CZ020C	6341	50,58
15839	CZ0311	6341	9 727,05
15839	CZ0312	6341	7 329,84
15839	CZ0313	6341	17 026,38
15839	CZ0314	6341	4 796,53
15839	CZ0314	6349	1 348,61
15839	CZ0315	6341	2 412,61
15839	CZ0317	6341	31 723,49

15839	CZ0322	6341	8 738,91
15839	CZ0325	6341	74,85
15839	CZ0326	6341	2 783,24
15839	CZ0411	6341	3 584,28
15839	CZ0412	6341	5 213,81
15839	CZ0413	6341	8 500,50
15839	CZ0422	6341	8 039,34
15839	CZ0423	6341	12 350,73
15839	CZ0425	6341	5 017,62
15839	CZ0513	6341	31 442,20
15839	CZ0514	6341	6 567,40
15839	CZ0522	6341	13 386,14
15839	CZ053	6342	68 343,61
15839	CZ0531	6341	4 973,92
15839	CZ0532	6341	22 527,93
15839	CZ0534	6341	51 271,44
15839	CZ0632	6341	675,10
15839	CZ0633	6341	46 171,13
15839	CZ0634	6341	5 077,49
15839	CZ0634	6349	20 621,13
15839	CZ0635	6341	10 419,95
15839	CZ0641	6341	23 166,69
15839	CZ0643	6341	16 600,13
15839	CZ0644	6341	39 567,44
15839	CZ0644	6349	61 811,56
15839	CZ0645	6341	19 524,14
15839	CZ0647	6341	7 086,36
15839	CZ0647	6349	6 360,65
15839	CZ0712	6341	4 636,11
15839	CZ0713	6341	13 509,63
15839	CZ0714	6341	6 932,84
15839	CZ0715	6341	2 824,26
15839	CZ0721	6341	59 538,40
15839	CZ0722	6341	37 365,02
15839	CZ0723	6341	51 405,98
15839	CZ0724	6341	1 707,03
15839	CZ0802	6341	8 725,99
15839	CZ0803	6341	2 608,40
15839	CZ0804	6341	924,50
15839	CZ0805	6341	16 714,98
15915	CZ0513	6341	661,00
15915	CZ0643	6341	334,80
15915	CZ0647	6341	633,00
15915	CZ0721	6341	288,00

X. Stavý a obraty na bankovních účtech - mimo ČNB

Název bankovního účtu		Druh organizace	Kód banky	Počáteční stav k 1.1 (v tis. ) 101	Stav ke konci vyk. obd. (v tis.) 102	Změna stavu BÚ (v tis.) 103
Běžné účty v cizí měně v přepočtu na Kč dle platného kurzu	8	2	0300	14 695,44	17 828,54	-3 133,10
Běžné účty v cizí měně v přepočtu na Kč dle platného kurzu	8	3	0100	517,66	10 420,57	-9 902,91
Běžný účet	6	2	0300	0,17	0,00	0,17
Běžný účet	6	3	0100	168 647,47	184 173,24	-15 525,77
Běžný účet	6	3	0300	30 627,25	8 370,05	22 257,20
Běžný účet	6	3	0800	17 644,53	17 402,80	241,73
Běžný účet	6	3	2700	25 145,65	8 327,23	16 818,42
Fond kulturních a sociálních potřeb	4	3	0100	6 960,65	6 347,59	613,06
Fond odměn	9	3	0100	7 288,04	6 692,22	595,82
Fond reprodukce majetku	3	3	0100	113 805,60	180 551,94	-66 746,34
Ostatní běžné účty	7	2	0100	0,00	-0,05	0,05
Ostatní běžné účty	7	2	0300	141 127,46	123 837,50	17 289,96
Ostatní běžné účty	7	3	0100	4 074,08	20 115,14	-16 041,06
Rezervní fond	2	3	0100	3 698,43	12 095,79	-8 397,36
Účet cizích prostředků (depozitní)	5	3	0100	46,05	25,20	20,85

XI. Příjmy z rozpočtu EU - dle nástroje/zdroje financování

Paragraf	Položka	Nástroj	Zdroj	Schválený rozpočet (v tis.) 1	Rozpočet po změnách (v tis.) 2	Výsledek od poč. roku (v tis.) 3	Plnění (%) 4
0000	4118	10	6	0,00	0,00	1 011,77	0,00
0000	4118	32	6	13 896,00	13 896,00	0,00	0,00
0000	4118	36	6	0,00	0,00	7,52	0,00
0000	4118	37	6	12 511,00	12 511,00	10 763,31	86,03
0000	4118	43	6	5 178,00	5 178,00	0,00	0,00
0000	4118	53	6	0,00	0,00	384 333,54	0,00
0000	4118	54	1	0,00	0,00	103 553,64	0,00
0000	4118	54	6	58 107,00	58 107,00	337 091,06	580,12
0000	4151	60	9	132 000,00	132 000,00	15 513,01	11,75
0000	4218	10	6	1 345 091,00	1 345 091,00	1 688 493,93	125,53
0000	4218	53	6	1 845 000,00	1 845 000,00	998 583,54	54,12
0000	4218	54	6	10 095 380,00	13 045 380,00	6 438 783,08	49,36
0000	4231	60	9	15 734,00	15 734,00	699,07	4,44

XII. Výdaje spolufin. z rozp. EU - dle nástroje/zdroje financování

Paragraf	Položka	Nástroj	Zdroj	Schválený rozpočet (v tis. Kč) 1	Rozpočet po změnách (v tis. Kč) 2	Výsledek od počátku roku (v tis. Kč) 3	Plnění (%) 4
1037	5213	53	7	0	0	3 952,94	0,00
1037	5321	53	7	0	622	2 450,03	393,90
1037	5339	53	7	0	0	730,34	0,00
1039	5213	53	7	0	0	351,81	0,00
2115	5221	54	7	0	0	97,19	0,00
2115	5321	54	7	0	1 263	5 955,63	471,55
2115	5323	54	7	0	10	191,47	1 914,70
2115	5339	54	7	0	21	484,19	2 305,67
2115	6313	54	7	0	1 477	12 863,67	870,93
2115	6321	54	7	0	0	773,77	0,00
2115	6322	54	7	0	0	2 343,52	0,00
2115	6323	54	7	0	0	2 988,71	0,00
2115	6341	54	7	0	202 233	1 623 354,75	802,72
2115	6342	54	7	0	27 851	282 887,02	1 015,72
2115	6352	54	7	0	9 749	31 662,81	324,78
2115	6359	54	7	0	7 865	86 114,58	1 094,91
2310	5321	54	7	0	0	590,88	0,00
2310	6341	54	7	0	9 533	47 458,85	497,84
2321	5213	54	7	0	0	291,34	0,00
2321	5321	54	7	0	1 744	5 621,39	322,33
2321	6313	10	7	0	59 274	220 324,09	371,70
2321	6313	54	7	0	15 348	190 800,86	1 243,16
2321	6341	10	7	0	155 698	282 986,67	181,75
2321	6341	54	7	0	276 657	2 224 305,75	803,99
2321	6349	10	7	0	0	362 422,35	0,00
2321	6349	54	7	0	149 184	857 597,19	574,86
2329	6341	54	7	0	0	104 663,25	0,00
2331	6313	10	7	0	3 356	3 355,06	99,97
2333	6313	53	7	0	864	6 716,66	777,39
2333	6371	53	7	0	0	2 996,37	0,00
2334	6313	53	7	0	0	3 943,95	0,00
2339	5321	54	7	0	0	12 826,03	0,00
2339	5493	53	7	0	0	50,49	0,00
2339	6313	54	7	0	6 942	8 420,06	121,29
2339	6341	53	7	0	1 366	1 365,53	99,97
2339	6341	54	7	0	1 654	2 566,55	155,17
2339	6371	53	7	0	0	2 760,76	0,00
2341	6341	54	7	0	0	8 461,23	0,00
2342	5213	53	7	0	0	63,07	0,00
2342	6341	53	7	0	0	4 542,11	0,00
2362	6341	54	7	0	0	3,54	0,00
2369	6341	54	7	0	831	4 917,21	591,72
2369	6349	54	7	0	1 514	7 571,92	500,13
2399	5021	43	1	0	15	28,20	188,00
2399	5021	43	7	0	85	159,81	188,01
2399	5031	43	1	0	4	7,06	187,77
2399	5031	43	7	0	21	39,95	188,09
2399	5032	43	1	0	1	2,55	188,89



2399	5032	43	7	0	8	14,38	187,97
2399	5169	43	1	0	390	47,07	12,07
2399	5169	43	7	0	2 210	266,75	12,07
2399	5175	43	1	0	0	0,28	0,00
2399	5175	43	7	0	0	1,59	0,00
2399	5222	54	7	0	540	539,82	99,97
2399	5329	54	7	0	0	183,48	0,00
2399	6313	54	7	0	0	4 267,68	0,00
2399	6322	54	7	0	5 306	5 305,05	99,98
2399	6349	54	7	0	0	8 344,88	0,00
2541	5169	53	1	0	12	12,00	100,00
2541	5169	53	7	0	204	204,00	100,00
2541	5336	53	7	0	0	9 353,11	0,00
2541	6111	53	1	0	30	29,94	100,00
2541	6111	53	7	0	509	508,98	100,00
2541	6351	60	1	0	202	201,58	99,79
2541	6351	60	9	0	12 537	12 536,93	100,00
2542	5331	41	1	0	600	600,00	100,00
2542	6351	54	7	0	71 616	78 160,74	109,14
3149	5222	53	1	0	0	34,16	0,00
3149	5222	53	7	0	0	193,55	0,00
3149	6322	53	1	0	0	1 839,23	0,00
3149	6322	53	7	0	0	10 422,33	0,00
3711	6313	10	7	0	143 159	158 211,45	110,51
3711	6313	54	1	0	2 924	4 863,79	166,34
3711	6313	54	7	0	16 568	27 561,48	166,35
3712	6313	54	1	0	0	2 832,36	0,00
3712	6313	54	7	0	0	16 050,06	0,00
3713	6312	54	1	0	0	313,21	0,00
3713	6312	54	7	0	0	1 774,85	0,00
3713	6341	54	1	0	1	1 971,12	197 112,00
3713	6341	54	7	0	1	33 509,10	3 350 910,00
3715	6313	54	1	0	780	2 042,52	261,86
3715	6313	54	7	0	4 417	11 574,30	262,04
3719	5221	54	1	0	1	0,93	93,00
3719	5221	54	7	0	16	15,89	99,31
3719	5321	54	1	0	2	3,90	195,00
3719	5321	54	7	0	27	304,41	1 127,44
3719	6313	53	7	0	10 842	10 841,75	100,00
3719	6313	54	1	0	0	170,04	0,00
3719	6313	54	7	0	0	963,54	0,00
3719	6321	54	1	0	86	282,44	328,42
3719	6321	54	7	0	1 452	4 801,45	330,68
3719	6341	54	1	0	0	2 135,37	0,00
3719	6341	54	7	0	0	50 964,05	0,00
3721	5213	54	7	0	0	165,75	0,00
3721	6313	54	7	0	0	5 402,03	0,00
3722	5212	54	7	0	138	137,70	99,78
3722	5213	54	7	0	0	811,12	0,00
3722	5321	54	7	0	695	6 292,43	905,39
3722	6312	54	7	0	2 083	9 345,83	448,67
3722	6313	54	7	0	10 904	73 627,91	675,24
3722	6322	54	7	0	468	524,87	112,15
3722	6341	54	7	0	13 203	286 419,78	2 169,35
3722	6349	54	7	0	36 064	72 168,42	200,11
3722	6359	54	7	0	0	2 767,68	0,00

3723	5213	54	7	0	207	206,93	99,97
3723	5321	54	7	0	80	139,59	174,49
3723	6312	54	7	0	0	1 545,30	0,00
3723	6313	54	7	0	3 289	24 395,87	741,74
3723	6341	54	7	0	4 719	11 995,03	254,19
3724	5213	54	7	0	0	44,61	0,00
3724	6313	54	7	0	0	16 617,85	0,00
3725	5212	54	7	0	0	225,17	0,00
3725	5213	54	7	0	0	162,42	0,00
3725	5321	54	7	0	0	1 521,99	0,00
3725	6312	54	7	0	0	45 461,63	0,00
3725	6313	54	7	0	5 781	81 050,52	1 402,02
3725	6341	54	7	0	713	74 655,05	10 470,55
3725	6349	54	7	0	0	4 177,61	0,00
3726	5212	54	7	0	0	75,12	0,00
3726	5213	54	7	0	0	611,94	0,00
3726	5321	54	7	0	0	40,46	0,00
3726	6312	54	7	0	8 959	101 115,48	1 128,65
3726	6313	54	7	0	59 502	442 896,47	744,34
3726	6341	54	7	0	5 237	14 909,82	284,70
3728	6341	54	1	0	0	2,98	0,00
3728	6341	54	7	0	0	50,58	0,00
3729	5321	54	7	0	1 027	1 895,63	184,58
3729	6312	54	7	0	3 305	17 477,22	528,81
3729	6313	54	7	0	8 350	80 036,89	958,53
3729	6341	54	7	0	46 963	121 050,27	257,76
3729	6349	54	7	0	17 974	17 973,54	100,00
3731	5321	54	1	0	25	24,19	96,76
3731	5321	54	7	0	412	417,94	101,44
3731	6313	54	1	0	0	443,11	0,00
3731	6313	54	7	0	0	7 532,87	0,00
3731	6341	54	7	0	10 678	12 440,55	116,51
3732	5213	54	1	0	8 101	8 146,57	100,57
3732	5213	54	7	0	137 709	138 491,62	100,57
3732	5321	54	1	0	6	48,07	801,17
3732	5321	54	7	0	100	817,24	817,24
3732	6341	54	1	0	124	124,23	100,19
3732	6341	54	7	0	2 107	2 111,85	100,23
3732	6342	54	1	0	0	4 020,21	0,00
3732	6342	54	7	0	0	68 343,61	0,00
3732	6371	54	1	0	0	753,80	0,00
3732	6371	54	7	0	0	4 271,52	0,00
3733	5213	54	1	0	0	4 204,30	0,00
3733	5213	54	7	0	0	71 473,10	0,00
3733	5323	54	1	0	0	563,85	0,00
3733	5323	54	7	0	0	9 585,42	0,00
3733	6341	54	1	0	0	440,45	0,00
3733	6341	54	7	0	0	7 487,59	0,00
3739	6341	54	1	0	1 395	1 849,54	132,58
3739	6341	54	7	0	23 709	31 442,20	132,62
3741	5221	53	7	0	0	352,83	0,00
3741	5222	53	7	0	25	2 136,63	8 546,52
3741	5323	53	7	0	5 437	19 958,60	367,09
3741	5493	53	7	0	0	3 801,34	0,00
3741	6313	53	7	0	3 588	12 812,94	357,11
3741	6322	53	7	0	0	17 290,45	0,00

3741	6342	53	7	0	0	1 032,96	0,00
3742	5011	53	1	0	840	792,16	94,30
3742	5011	53	7	0	4 763	4 488,89	94,25
3742	5011	54	1	1 666	1 666	1 546,95	92,85
3742	5011	54	7	9 443	9 443	8 766,03	92,83
3742	5011	60	1	0	43	44,36	103,16
3742	5011	60	9	0	242	251,39	103,88
3742	5031	53	1	0	210	198,05	94,31
3742	5031	53	7	0	1 191	1 122,28	94,23
3742	5031	54	1	417	417	386,75	92,75
3742	5031	54	7	2 361	2 361	2 191,58	92,82
3742	5031	60	1	0	11	11,09	100,82
3742	5031	60	9	0	60	62,85	104,75
3742	5032	53	1	0	76	71,31	93,83
3742	5032	53	7	0	428	404,07	94,41
3742	5032	54	1	150	150	139,23	92,82
3742	5032	54	7	850	850	788,99	92,82
3742	5032	60	1	0	4	3,99	99,75
3742	5032	60	9	0	22	22,63	102,86
3742	5132	54	1	0	8	7,41	92,63
3742	5132	54	7	0	47	41,99	89,34
3742	5136	54	1	0	3	0,35	11,67
3742	5136	54	7	0	17	2,00	11,76
3742	5139	54	1	0	55	54,25	98,64
3742	5139	54	7	0	311	307,41	98,85
3742	5151	54	1	0	3	2,72	90,67
3742	5151	54	7	0	17	15,42	90,71
3742	5152	54	1	0	13	12,27	94,38
3742	5152	54	7	0	78	69,51	89,12
3742	5153	54	1	0	11	10,17	92,45
3742	5153	54	7	0	64	57,65	90,08
3742	5154	54	1	0	25	24,13	96,52
3742	5154	54	7	0	145	136,71	94,28
3742	5156	54	1	0	36	35,44	98,44
3742	5156	54	7	0	201	200,85	99,93
3742	5156	60	1	0	0	2,23	0,00
3742	5156	60	9	0	0	12,66	0,00
3742	5161	54	1	0	3	2,04	68,00
3742	5161	54	7	0	17	11,56	68,00
3742	5162	54	1	0	24	23,43	97,63
3742	5162	54	7	0	137	132,74	96,89
3742	5163	54	1	0	18	14,23	79,06
3742	5163	54	7	0	102	80,61	79,03
3742	5164	54	1	0	92	72,31	78,60
3742	5164	54	7	0	519	409,76	78,95
3742	5167	54	1	0	4	1,03	25,75
3742	5167	54	7	0	21	5,84	27,81
3742	5169	47	1	0	3 000	0,00	0,00
3742	5169	54	1	0	70	24,36	34,80
3742	5169	54	7	0	397	138,04	34,77
3742	5169	60	1	0	11	2,29	20,82
3742	5169	60	9	0	65	12,98	19,97
3742	5171	54	1	0	13	12,34	94,92
3742	5171	54	7	0	70	69,91	99,87
3742	5173	54	1	0	20	14,69	73,45
3742	5173	54	7	0	119	83,26	69,97

3742	5173	60	1	0	19	19,32	101,68
3742	5173	60	9	0	107	109,50	102,34
3742	5175	60	1	0	2	1,23	61,50
3742	5175	60	9	0	8	6,96	87,00
3742	5176	54	1	0	1	0,00	0,00
3742	5176	54	7	0	3	0,00	0,00
3742	5222	53	7	0	250	1 564,03	625,61
3742	5323	53	7	0	0	2 958,20	0,00
3742	5336	53	7	0	0	8 644,93	0,00
3742	5342	53	1	0	17	15,84	93,18
3742	5342	53	7	0	95	89,78	94,51
3742	5342	54	1	34	34	30,94	91,00
3742	5342	54	7	188	188	175,32	93,26
3742	5342	60	1	0	1	0,89	89,00
3742	5342	60	9	0	5	5,03	100,60
3742	5362	54	1	0	3	0,64	21,33
3742	5362	54	7	0	15	3,64	24,27
3742	5424	54	1	0	3	2,11	70,33
3742	5424	54	7	0	15	11,95	79,67
3742	5909	54	1	466	0	0,00	0,00
3742	5909	54	7	2 638	0	0,00	0,00
3742	6119	53	1	0	0	26,45	0,00
3742	6119	53	7	0	450	449,55	99,90
3742	6121	53	1	0	143	144,66	101,52
3742	6121	53	7	0	4 480	2 704,36	60,37
3742	6313	54	7	0	0	628,00	0,00
3742	6322	53	7	0	0	1 290,42	0,00
3742	6341	53	7	0	0	58,65	0,00
3742	6351	53	7	0	0	7 482,93	0,00
3743	5213	54	1	0	63	442,00	701,59
3743	5213	54	7	0	1 076	7 514,07	698,33
3743	5321	54	1	0	0	1 138,57	0,00
3743	5321	54	7	0	35	20 334,13	58 097,51
3743	6313	54	1	0	2 518	11 127,80	441,93
3743	6313	54	7	0	42 823	189 172,65	441,75
3743	6341	54	7	0	39 478	115 595,63	292,81
3745	5213	53	7	0	0	892,53	0,00
3745	5221	53	7	0	0	535,34	0,00
3745	5222	53	7	0	2 734	12 485,95	456,69
3745	5223	53	7	0	0	2 419,67	0,00
3745	5321	53	7	0	20 596	108 572,17	527,15
3745	5339	53	7	0	0	98,38	0,00
3745	5493	53	7	0	0	3 598,72	0,00
3745	6321	53	7	0	0	1 365,00	0,00
3745	6341	53	7	0	3 888	45 244,74	1 163,70
3745	6342	53	7	0	0	947,73	0,00
3745	6359	53	7	0	716	3 334,55	465,72
3749	5212	53	7	0	3 146	3 348,54	106,44
3749	5213	53	7	0	0	5 062,08	0,00
3749	5221	53	7	0	0	13 690,02	0,00
3749	5222	53	7	0	1 958	12 802,52	653,86
3749	5321	53	7	0	46 953	172 778,52	367,98
3749	5323	53	7	0	0	26,26	0,00
3749	5329	53	7	0	1 012	1 758,65	173,78
3749	5332	53	7	0	0	24,53	0,00
3749	5339	53	7	0	0	2 048,02	0,00

3749	5493	53	7	0	16 998	64 873,90	381,66
3749	6312	53	7	0	0	1 075,23	0,00
3749	6313	53	7	0	7 257	64 471,63	888,41
3749	6321	53	7	0	76	3 440,04	4 526,37
3749	6322	53	7	0	2 904	44 944,58	1 547,68
3749	6323	53	7	0	0	374,41	0,00
3749	6341	53	7	0	71 850	457 791,99	637,15
3749	6342	53	7	0	0	2 535,42	0,00
3749	6352	53	7	0	0	3 585,88	0,00
3749	6359	53	7	0	0	455,87	0,00
3749	6371	53	7	0	47 409	319 257,68	673,41
3761	5011	37	1	1 612	1 612	1 358,76	84,29
3761	5011	37	7	9 136	9 136	7 698,09	84,26
3761	5011	54	1	3 559	3 559	3 377,55	94,90
3761	5011	54	7	20 166	20 166	19 134,43	94,88
3761	5021	54	1	430	430	195,44	45,45
3761	5021	54	7	2 435	2 435	1 107,36	45,48
3761	5031	37	1	403	403	339,98	84,36
3761	5031	37	7	2 285	2 285	1 924,34	84,22
3761	5031	54	1	996	996	881,47	88,50
3761	5031	54	7	5 653	5 653	4 988,50	88,25
3761	5032	37	1	145	145	122,62	84,57
3761	5032	37	7	823	823	692,51	84,14
3761	5032	54	1	359	359	318,00	88,58
3761	5032	54	7	2 035	2 035	1 795,10	88,21
3761	5132	54	1	0	5	2,95	65,56
3761	5132	54	7	0	27	16,69	62,98
3761	5136	54	1	0	0	0,24	96,00
3761	5136	54	7	0	1	1,38	99,28
3761	5137	54	1	0	143	87,50	61,40
3761	5137	54	7	0	808	495,82	61,40
3761	5139	54	1	0	78	187,93	240,78
3761	5139	54	7	0	438	1 064,95	243,27
3761	5142	54	1	0	2	0,00	0,00
3761	5142	54	7	0	13	0,00	0,00
3761	5151	54	1	0	6	5,55	92,50
3761	5151	54	7	0	32	31,47	98,34
3761	5152	54	1	0	18	17,92	99,56
3761	5152	54	7	0	102	101,56	99,57
3761	5154	54	1	0	56	55,43	98,98
3761	5154	54	7	0	315	314,11	99,72
3761	5156	54	1	0	623	22,81	3,66
3761	5156	54	7	0	3 528	129,27	3,66
3761	5161	54	1	0	0	0,44	0,00
3761	5161	54	7	0	0	2,50	0,00
3761	5162	54	1	0	105	74,67	71,11
3761	5162	54	7	0	595	418,00	70,25
3761	5163	54	1	0	2 027	11,53	0,57
3761	5163	54	7	0	11 483	65,35	0,57
3761	5166	10	1	0	0	20,35	0,00
3761	5166	10	7	0	0	33,92	0,00
3761	5166	54	1	0	216	330,30	153,24
3761	5166	54	7	0	1 221	1 871,73	153,24
3761	5167	54	1	0	563	346,37	61,56
3761	5167	54	7	0	3 188	1 962,75	61,56
3761	5169	10	1	0	0	2 533,71	0,00

3761	5169	10	7	0	0	4 239,52	0,00
3761	5169	54	1	0	2 972	2 939,89	98,93
3761	5169	54	7	0	16 824	16 659,37	99,02
3761	5171	54	1	0	3 019	21,39	0,71
3761	5171	54	7	0	17 105	121,20	0,71
3761	5173	43	1	0	12	16,68	139,00
3761	5173	43	7	0	68	94,54	139,03
3761	5173	54	1	0	211	207,19	98,15
3761	5173	54	7	0	1 193	1 174,07	98,38
3761	5173	60	1	0	76	76,01	100,00
3761	5173	60	9	0	431	430,72	100,00
3761	5175	54	1	0	78	44,09	56,38
3761	5175	54	7	0	443	249,83	56,40
3761	5176	54	1	0	77	13,77	18,00
3761	5176	54	7	0	436	78,01	17,91
3761	5179	54	1	0	1	0,00	0,00
3761	5179	54	7	0	3	0,00	0,00
3761	5342	37	1	33	33	27,13	82,21
3761	5342	37	7	182	182	154,01	84,62
3761	5342	54	1	71	71	67,55	95,14
3761	5342	54	7	403	403	382,69	94,96
3761	5362	54	1	0	816	1,85	0,23
3761	5362	54	7	0	4 639	10,46	0,23
3761	5424	37	1	0	3	2,29	76,33
3761	5424	37	7	0	13	12,98	99,85
3761	5424	54	1	0	5	4,29	95,33
3761	5424	54	7	0	26	24,30	95,29
3761	5909	37	1	15	12	0,00	0,00
3761	5909	37	7	85	72	0,00	0,00
3761	5909	54	1	188	24	0,00	0,00
3761	5909	54	7	1 059	136	0,00	0,00
3761	6112	54	1	0	293	566,09	193,08
3761	6112	54	7	0	1 658	3 207,85	193,47
3761	6113	54	1	0	81	81,00	100,00
3761	6113	54	7	0	459	459,00	100,00
3761	6119	54	1	0	399	1 495,13	375,05
3761	6119	54	7	0	2 256	8 472,38	375,49
3761	6122	54	1	0	30	7,22	24,07
3761	6122	54	7	0	170	40,89	24,05
3761	6123	54	1	0	0	84,23	0,00
3761	6123	54	7	0	0	477,30	0,00
3762	5021	33	1	0	197	95,66	48,56
3762	5021	33	7	0	1 117	542,10	48,53
3762	5031	33	1	0	29	21,99	75,57
3762	5031	33	7	0	165	124,62	75,57
3762	5032	33	1	0	11	7,87	74,95
3762	5032	33	7	0	60	44,58	74,92
3762	5136	33	1	0	1	0,68	90,67
3762	5136	33	7	0	4	3,88	91,29
3762	5137	33	1	0	125	125,10	100,00
3762	5137	33	7	0	709	708,89	100,00
3762	5137	60	9	0	0	2,28	0,00
3762	5139	33	1	0	1	1,01	96,19
3762	5139	33	7	0	6	5,75	96,64
3762	5139	60	9	0	0	52,62	0,00
3762	5166	33	1	0	150	34,95	23,30

3762	5166	33	7	0	850	198,06	23,30
3762	5167	33	1	0	16	15,84	99,62
3762	5167	33	7	0	90	89,76	99,62
3762	5169	33	1	0	213	55,99	26,35
3762	5169	33	7	0	1 203	317,27	26,38
3762	5169	53	1	0	169	144,10	85,34
3762	5169	53	7	0	2 865	2 439,66	85,14
3762	5169	60	1	0	875	823,63	94,13
3762	5169	60	9	0	6 298	6 031,90	95,77
3762	5171	60	1	0	11	17,93	163,00
3762	5171	60	9	0	58	101,59	175,16
3762	5172	33	1	0	239	232,60	97,53
3762	5172	33	7	0	1 352	1 318,04	97,52
3762	5173	33	1	0	0	0,11	73,33
3762	5173	33	7	0	1	0,65	76,47
3762	5175	33	1	0	0	0,43	95,56
3762	5175	33	7	0	3	2,45	96,08
3769	5312	54	7	0	17 121	214 578,05	1 253,30
3769	6332	54	7	0	1 987	1 986,70	99,98
3792	5336	32	1	0	781	781,01	100,00
3792	5336	32	7	0	4 427	4 427,07	100,00
3792	5339	53	1	0	0	121,56	0,00
3792	5339	53	7	0	2 067	2 066,51	99,98
3792	5909	32	1	2 453	1 176	0,00	0,00
3792	5909	32	7	13 896	6 663	0,00	0,00
3792	5909	47	1	3 000	0	0,00	0,00
3792	6341	53	1	0	1 274	2 747,26	215,64
3792	6341	53	7	0	26 596	46 703,38	175,60
3792	6359	53	1	0	0	864,12	0,00
3792	6359	53	7	0	14 078	14 690,02	104,35
3799	5021	33	1	0	0	28,86	0,00
3799	5021	33	7	0	0	163,54	0,00
3799	5021	53	1	0	34	33,98	99,94
3799	5021	53	7	0	578	577,58	99,93
3799	5031	33	1	0	0	7,22	0,00
3799	5031	33	7	0	0	40,88	0,00
3799	5032	33	1	0	0	2,61	0,00
3799	5032	33	7	0	0	14,71	0,00
3799	5136	60	1	0	11	11,13	99,38
3799	5136	60	9	0	63	63,04	99,98
3799	5169	33	1	0	95	0,00	0,00
3799	5169	33	7	0	536	0,00	0,00
3799	5169	41	1	0	3	0,00	0,00
3799	5169	60	1	0	100	98,81	98,52
3799	5169	60	9	0	688	684,70	99,59
3799	5173	43	1	0	1	0,55	94,83
3799	5173	43	7	0	3	3,10	94,80
3799	5175	43	1	0	2	1,76	90,26
3799	5175	43	7	0	11	9,95	90,05
3799	5176	60	1	0	3	2,25	75,00
3799	5176	60	9	0	13	12,75	98,08
3799	5213	60	1	0	227	198,19	87,19
3799	5213	60	9	0	1 281	1 123,07	87,66
3799	5221	60	1	0	153	152,69	99,93
3799	5221	60	9	0	865	865,26	99,98
3799	5222	60	1	0	751	749,08	99,70

3799	5222	60	9	0	4 193	4 244,79	101,24
3799	5321	53	7	0	0	304,84	0,00
3799	5323	41	1	0	1 500	1 274,23	84,95
3799	5332	41	1	0	796	795,75	100,00
3799	5332	60	1	0	157	154,62	98,33
3799	5332	60	9	0	890	876,20	98,48
3799	5334	60	1	0	433	433,24	99,97
3799	5334	60	9	0	2 455	2 455,05	99,99
3799	5336	60	1	0	2 130	2 129,39	99,97
3799	5336	60	9	0	4 715	4 714,24	99,98
3799	5909	41	1	3 000	101	0,00	0,00
3799	5909	43	1	915	490	0,00	0,00
3799	5909	43	7	5 178	2 772	0,00	0,00
3799	5909	54	1	2 240	318	0,00	0,00
3799	5909	54	7	10 876	0	0,00	0,00
3799	5909	60	1	7 000	1 981	0,00	0,00
3799	5909	60	9	132 000	109 541	0,00	0,00
3799	6313	53	7	0	0	8 701,49	0,00
3799	6313	54	7	0	0	1 572,50	0,00
3799	6341	54	7	0	0	2 545,93	0,00
3799	6351	53	7	0	38 322	80 977,46	211,31
3799	6351	54	1	0	550	1 457,49	265,00
3799	6351	54	7	0	9 357	24 777,40	264,80
3799	6909	10	7	1 345 091	983 604	0,00	0,00
3799	6909	36	7	0	30 000	0,00	0,00
3799	6909	53	1	19 300	16 496	0,00	0,00
3799	6909	53	7	2 000 000	1 606 507	0,00	0,00
3799	6909	54	1	204 697	172 039	0,00	0,00
3799	6909	54	7	9 940 380	11 356 000	0,00	0,00
3799	6909	60	1	1 000	798	0,00	0,00
3799	6909	60	9	15 734	3 197	0,00	0,00



XV. Přehled o zdrojích RF OSS a nakládání s těmito prostřed.

Členění pen. prostředků RF		Počáteční stav RF k 1.1. (v tis.) 151	Příjmy RF v hod. obd. (v tis.) 152	Zap. do př. hod. obd. (v tis.) 153	Použito v hodn. obd. (v tis.) 154	Jiné důvody sn. stavu (v tis.) 155	Zůstatek prostř. RF (v tis.) 156
Prostředky poskytnuté ze zahraničí a peněžní dary celkem	1501	948,48	49 147,58	5 775,08	5 807,10	0,00	44 320,99
z toho: prostředky poskytnuté na stanovený účel celkem	1502	635,89	48 095,65	4 901,87	4 933,89	0,00	43 829,67
prostředky poskytnuté bez uvedení účelu	1503	312,59	1 051,94	873,20	873,20	0,00	491,32
Odvody neoprávněné použitých nebo zadržovaných peněžních prost	1504	0,00	0,00	0,00	0,00	0,00	0,00
Příjmy z prodeje majetku, který pro ČR nabyla OSS darem nebo	1505	0,00	0,00	0,00	0,00	0,00	0,00
Příjmy z prodeje majetku, se kterým bylo zmocněno hospodařit	1506	0,00	0,00	0,00	0,00	0,00	0,00
Prostředky převedené podle § 47 celkem (do 31.12.2007)	1507	0,00	0,00	0,00	0,00	0,00	0,00
z toho: 1) prostředky určené na financování programů (§ 13	1508	0,00	0,00	0,00	0,00	0,00	0,00
2) prostředky určené na na financování programů (§ 13 odst.	1509	0,00	0,00	0,00	0,00	0,00	0,00
3) prostředky určené na financování programů nebo projektů	1510	0,00	0,00	0,00	0,00	0,00	0,00
4) sociální dávky	1511	0,00	0,00	0,00	0,00	0,00	0,00
5) prostředky určené na úhrady škod způsobených pojistnými	1512	0,00	0,00	0,00	0,00	0,00	0,00
6) ostatní	1513	0,00	0,00	0,00	0,00	0,00	0,00
Prostředky převedené podle § 50 odst. 2	1514	0,00	0,00	0,00	0,00	0,00	0,00
Celkem	1515	948,48	49 147,58	5 775,08	5 807,10	0,00	44 320,99

## Rozvaha organizačních složek státu

k 31.12.2010

(v tis. na dvě desetinná místa)

Kalendářní den	Polozka výkazu	Syntetický účet	Brutto - běžné obd		Korekce - běžné obd		Netto - běžné obd		Netto - minulá obd.	
			CZK	CZK	CZK	CZK	CZK	CZK		
31.12.2010	AKTIVA	Aktiva celkem	-	15 232 788,55	5 816,43	15 226 972,12	6 972 023,84			
31.12.2010	A.	Stálá aktiva	-	3 780 660,90	5 816,43	3 774 844,47	3 713 442,70			
31.12.2010	A.I.	Dlouhodobý nehmotný majetek	-	298 170,64	1 622,04	296 548,60	270 013,27			
31.12.2010	A.I.1.	Nehmotné výsledky výzkumu a vývoje	012	1 183,00		1 183,00	643,00			
31.12.2010	A.I.2.	Software	013	159 212,92		159 212,92	152 250,08			
31.12.2010	A.I.3.	Ocenitelná práva	014	38 629,00		38 629,00	32 835,00			
31.12.2010	A.I.4.	Povolenky na emise a preferenční limity	015							
31.12.2010	A.I.5.	Drobný dlouhodobý nehmotný majetek	018	40 772,72	1 622,04	39 150,68	37 433,19			
31.12.2010	A.I.6.	Ostatní dlouhodobý nehmotný majetek	019	56 119,00		56 119,00	45 830,00			
31.12.2010	A.I.7.	Nedokončený dlouhodobý nehmotný majetek	041	2 254,00		2 254,00	1 022,00			
31.12.2010	A.I.8.	Uspořádací účet technického zhodnocení dlouhodobého nehmotného	044							
31.12.2010	A.I.9.	Poskytnuté zálohy na dlouhodobý nehmotný majetek	051							
31.12.2010	A.II.	Dlouhodobý hmotný majetek	-	3 482 490,26	4 194,39	3 478 295,87	3 443 429,43			
31.12.2010	A.II.1.	Pozemky	031	1 070 546,01		1 070 546,01	1 046 149,78			
31.12.2010	A.II.2.	Kulturní předměty	032	1 140,49		1 140,49	1 142,49			
31.12.2010	A.II.3.	Stavby	021	1 200 865,73		1 200 865,73	1 165 787,49			
31.12.2010	A.II.4.	Samostatné movité věci a soubory movitých věcí	022	444 669,65		444 669,65	465 385,29			
31.12.2010	A.II.5.	Pěstičské celky trvalých porostů	025							
31.12.2010	A.II.6.	Drobný dlouhodobý hmotný majetek	028	363 026,80	4 194,39	358 832,41	357 392,18			
31.12.2010	A.II.7.	Ostatní dlouhodobý hmotný majetek	029	101 399,00		101 399,00	102 048,00			
31.12.2010	A.II.8.	Nedokončený dlouhodobý hmotný majetek	042	300 842,58		300 842,58	305 194,20			
31.12.2010	A.II.9.	Uspořádací účet technického zhodnocení dlouhodobého hmotného	045							
31.12.2010	A.II.10.	Poskytnuté zálohy na dlouhodobý hmotný majetek	052				330,00			
31.12.2010	A.III.	Dlouhodobý finanční majetek	-							
31.12.2010	A.III.1.	Majetkové účasti v osobách s rozhodujícím vlivem	061							
31.12.2010	A.III.2.	Majetkové účasti v osobách s podstatným vlivem	062							
31.12.2010	A.III.3.	Dluhové cenné papíry držené do splatnosti	063							
31.12.2010	A.III.4.	Půjčky osobám ve skupině	066							
31.12.2010	A.III.5.	Jiné dlouhodobé půjčky	067							
31.12.2010	A.III.6.	Termínované vklady dlouhodobé	068							
31.12.2010	A.III.7.	Ostatní dlouhodobý finanční majetek	069							
31.12.2010	A.III.8.	Požizovaný dlouhodobý finanční majetek	043							
31.12.2010	A.III.9.	Poskytnuté zálohy na dlouhodobý finanční majetek	053							
31.12.2010	A.IV.	Dlouhodobé pohledávky	-							
31.12.2010	A.IV.1.	Poskytnuté návratné finanční výpomoci dlouhodobé	462							
31.12.2010	A.IV.2.	Dlouhodobé pohledávky z postoupených úvěrů	464							
31.12.2010	A.IV.3.	Dlouhodobé poskytnuté zálohy	465							
31.12.2010	A.IV.4.	Dlouhodobé pohledávky z ručení	466							
31.12.2010	A.IV.5.	Dlouhodobé pohledávky z nástrojů spolufinancovaných ze zahra	468							
31.12.2010	A.IV.6.	Ostatní dlouhodobé pohledávky	469							
31.12.2010	B.	Oběžná aktiva	-	11 452 127,65		11 452 127,65	3 258 581,14			
31.12.2010	B.I.	Zásoby	-	3 224,00		3 224,00	3 191,00			
31.12.2010	B.I.1.	Pořízení materiálu	111							
31.12.2010	B.I.2.	Materiál na skladě	112	1 883,00		1 883,00	1 830,00			
31.12.2010	B.I.3.	Materiál na cestě	119							
31.12.2010	B.I.4.	Nedokončená výroba	121							
31.12.2010	B.I.5.	Polotovary vlastní výroby	122							
31.12.2010	B.I.6.	Výrobky	123	1 152,00		1 152,00	1 172,00			
31.12.2010	B.I.7.	Pořízení zboží	131							
31.12.2010	B.I.8.	Zboží na skladě	132							
31.12.2010	B.I.9.	Zboží na cestě	138							
31.12.2010	B.I.10.	Ostatní zásoby	139	189,00		189,00	189,00			
31.12.2010	B.II.	Krátkodobé pohledávky	-	1 029 568,17		1 029 568,17	2 998 416,98			
31.12.2010	B.II.1.	Odběratelé	311	4 246,00		4 246,00	2 779,00			
31.12.2010	B.II.2.	Směnky k inkasu	312							
31.12.2010	B.II.3.	Pohledávky za eskontované cenné papíry	313							
31.12.2010	B.II.4.	Krátkodobé poskytnuté zálohy	314	22 369,40		22 369,40	22 756,87			

31.12.2010	B.II.5.	Pohledávky z hlavní činnosti	315	999 444,50	999 444,50	2 970 379,50
31.12.2010	B.II.6.	Poskytnuté návratné finanční výpomoci krátkodobé	316			
31.12.2010	B.II.7.	Krátkodobé pohledávky z postoupených úvěrů	317			
31.12.2010	B.II.8.	Pohledávky z výběru daní	318			
31.12.2010	B.II.9.	Pohledávky ze sdílených daní	319			
31.12.2010	B.II.10.	Pohledávky za zaměstnanci	335	1 503,70	1 503,70	1 910,78
31.12.2010	B.II.11.	Zúčtování s institucemi sociálního zabezpečení a zdravotního	336			
31.12.2010	B.II.12.	Daň z příjmů	341			
31.12.2010	B.II.13.	Jiné přímé daně	342			
31.12.2010	B.II.14.	Daň z přidané hodnoty	343	755,00	755,00	416,00
31.12.2010	B.II.15.	Jiné daně a poplatky	345			
31.12.2010	B.II.16.	Pohledávky za státním rozpočtem	346			
31.12.2010	B.II.19.	Krátkodobé pohledávky z ručení	361			
31.12.2010	B.II.20.	Pevné termínové operace a opce	363			
31.12.2010	B.II.21.	Pohledávky z finančního zajištění	365			
31.12.2010	B.II.22.	Pohledávky z vydaných dluhopisů	367			
31.12.2010	B.II.23.	Krátkodobé pohledávky z nástrojů spolufinancovaných ze zahra	371			
31.12.2010	B.II.24.	Poskytnuté zálohy na dotace	373			
31.12.2010	B.II.25.	Náklady příštích období	381	665,00	665,00	
31.12.2010	B.II.26.	Příjmy příštích období	385	467,00	467,00	
31.12.2010	B.II.27.	Dohadné účty aktivní	388			
31.12.2010	B.II.28.	Ostatní krátkodobé pohledávky	377	117,57	117,57	174,83
31.12.2010	B.III.	Příjmové účty rozpočtového hospodaření	-	10 123 559,59	10 123 559,59	
31.12.2010	B.III.1.	Příjmový účet organizačních složek státu	222	10 123 559,59	10 123 559,59	
31.12.2010	B.IV.	Krátkodobý finanční majetek	-	295 775,89	295 775,89	256 973,16
31.12.2010	B.IV.1.	Majetkové cenné papíry k obchodování	251			
31.12.2010	B.IV.2.	Dluhové cenné papíry k obchodování	253			
31.12.2010	B.IV.3.	Jiné cenné papíry	256			
31.12.2010	B.IV.4.	Termínované vklady krátkodobé	244			
31.12.2010	B.IV.5.	Jiné běžné účty	245	245 067,21	245 067,21	248 691,88
31.12.2010	B.IV.6.	Účty spravovaných prostředků	247			
31.12.2010	B.IV.7.	Souhrnné účty	248			
31.12.2010	B.IV.8.	Účty pro sdílení daní a pro dělenou správu	249			
31.12.2010	B.IV.9.	Běžný účet	241			
31.12.2010	B.IV.10.	Běžný účet FKSP	243	5 626,90	5 626,90	6 288,17
31.12.2010	B.IV.14.	Běžné účty fondů organizačních složek státu	225	44 321,00	44 321,00	949,00
31.12.2010	B.IV.15.	Ceniny	263	760,78	760,78	1 044,11
31.12.2010	B.IV.16.	Peníze na cestě	262			
31.12.2010	B.IV.17.	Pokladna	261			
31.12.2010	PASIVA	Pasiva celkem	-		15 226 972,12	6 972 023,84
31.12.2010	C.	Vlastní kapitál	-		277 367,26	6 876 116,35
31.12.2010	C.I.	Jmenný účetní jednotky a upravující položky	-		6 717 862,13	6 711 425,45
31.12.2010	C.I.1.	Jmenný účetní jednotky	401		5 988 264,92	3 022 204,91
31.12.2010	C.I.2.	Fond privatizace	402			
31.12.2010	C.I.3.	Dotace na pořízení dlouhodobého majetku	403		729 697,21	3 689 220,54
31.12.2010	C.I.4.	Agregované příjmy a výdaje minulých let	404			
31.12.2010	C.I.5.	Kurzové rozdíly	405			
31.12.2010	C.I.6.	Oceňovací rozdíly při změně metody	406			
31.12.2010	C.I.7.	Jiné oceňovací rozdíly	407			
31.12.2010	C.I.8.	Opravy významných minulých období	408		-100,00	
31.12.2010	C.II.	Fondy účetní jednotky	-		193 105,68	164 690,90
31.12.2010	C.II.2.	Fond kulturních a sociálních potřeb	412		7 118,68	7 918,90
31.12.2010	C.II.3.	Rezervní fond tvořený ze zlepšeného výsledku hospodaření	413			
31.12.2010	C.II.4.	Rezervní fond z ostatních titulů	414		44 321,00	949,00
31.12.2010	C.II.5.	Ostatní fondy	419		141 666,00	155 823,00
31.12.2010	C.III.	Výsledek hospodaření	-		-6 633 600,55	
31.12.2010	C.III.1.	Výsledek hospodaření běžného účetního období	493		-6 633 600,55	
31.12.2010	C.III.3.	Nerozdělený zisk, neuhrazená ztráta minulých let	432			
31.12.2010	D.	Cizí zdroje	-		14 949 604,86	95 907,49
31.12.2010	D.I.	Výdajové účty rozpočtového hospodaření	-		14 838 923,85	
31.12.2010	D.I.1.	Výdajový účet organizačních složek státu	223		14 838 923,85	
31.12.2010	D.II.	Rezervy	-			
31.12.2010	D.II.1.	Rezervy	441			
31.12.2010	D.III.	Dlouhodobé závazky	-			
31.12.2010	D.III.1.	Dlouhodobé úvěry	451			
31.12.2010	D.III.2.	Přijaté návratné finanční výpomoci dlouhodobé	452			
31.12.2010	D.III.3.	Vydané dluhopisy	453			

31.12.2010	D.III.4.	Závazky z pronájmu	454			
31.12.2010	D.III.5.	Dlouhodobé přijaté zálohy	455			
31.12.2010	D.III.6.	Dlouhodobé závazky z ručení	456			
31.12.2010	D.III.7.	Dlouhodobé směnky k úhradě	457			
31.12.2010	D.III.8.	Dlouhodobé závazky z nástrojů spolufinancovaných ze zahraničí	458			
31.12.2010	D.III.9.	Ostatní dlouhodobé závazky	459			
31.12.2010	D.IV.	Krátkodobé závazky	-	110 681,01	95 907,49	
31.12.2010	D.IV.1.	Krátkodobé úvěry	281			
31.12.2010	D.IV.2.	Eskontované krátkodobé dluhopisy (směnky)	282			
31.12.2010	D.IV.3.	Vydané krátkodobé dluhopisy	283			
31.12.2010	D.IV.4.	Jiné krátkodobé půjčky	289			
31.12.2010	D.IV.5.	Dodavatelé	321	1 403,00	2 774,00	
31.12.2010	D.IV.6.	Směnky k úhradě	322			
31.12.2010	D.IV.7.	Závazky z dávek sociálního zabezpečení	323			
31.12.2010	D.IV.8.	Krátkodobé přijaté zálohy	324	502,55	573,41	
31.12.2010	D.IV.9.	Závazky z dělené správy a kaucí	325	1 068,00	1 441,00	
31.12.2010	D.IV.10.	Přijaté návratné finanční výpomoci krátkodobé	326			
31.12.2010	D.IV.11.	Přijaté zálohy daní	327			
31.12.2010	D.IV.12.	Závazky z výběru daní	328			
31.12.2010	D.IV.13.	Závazky ze sdílených daní	329			
31.12.2010	D.IV.14.	Zaměstnanci	331	5 232,00	5 766,12	
31.12.2010	D.IV.15.	Jiné závazky vůči zaměstnancům	333	45 738,92	43 912,68	
31.12.2010	D.IV.16.	Zúčtování s institucemi SZ a ZP	336	35 269,99	29 063,59	
31.12.2010	D.IV.17.	Daň z příjmů	341			
31.12.2010	D.IV.18.	Jiné přímé daně	342	8 925,68	8 334,32	
31.12.2010	D.IV.19.	Daň z přidané hodnoty	343			
31.12.2010	D.IV.20.	Jiné daně a poplatky	345			
31.12.2010	D.IV.21.	Závazky ke státnímu rozpočtu	347			
31.12.2010	D.IV.22.	Závazky k rozpočtům územních samosprávných celků	349			
31.12.2010	D.IV.24.	Krátkodobé závazky z ručení	362			
31.12.2010	D.IV.25.	Pevné termínové operace a opce	363			
31.12.2010	D.IV.26.	Závazky z neukončených finančních operací	364			
31.12.2010	D.IV.27.	Závazky z finančního zajištění	366			
31.12.2010	D.IV.28.	Závazky z upsaných nesplacených cenných papírů a podílů	368			
31.12.2010	D.IV.29.	Krátkodobé závazky z nástrojů spolufinancovaných ze zahraničí	372			
31.12.2010	D.IV.30.	Přijaté zálohy na dotace	374			
31.12.2010	D.IV.31.	Výdaje příštích období	383	110,00		
31.12.2010	D.IV.32.	Výnosy příštích období	384	5,00		
31.12.2010	D.IV.33.	Dohadné účty pasivní	389	77,00		
31.12.2010	D.IV.34.	Ostatní krátkodobé závazky	378	12 348,87	4 042,37	

**Výkaz zisku a ztráty**  
**organizačních složek státu**  
k 31.12.2010  
(v tis. Kč na dvě desetinná místa)

Kalendářní den	Položka výkazu	Syntetický účet	Hl.činn. -	Hosp.činn.-	Hl.činnost -	Hosp.činn. -
			běž.obd.	běž.obd.	min.obd	min.obd
			CZK	CZK	CZK	CZK
31.12.2010	A. NÁKLADY	-	14 839 045,63			
31.12.2010	A.I. Náklady z činnosti	-	1 828 223,53			
31.12.2010	A.I.1. Spotřeba materiálu	501	46 782,55			
31.12.2010	A.I.2. Spotřeba energie	502	39 029,78			
31.12.2010	A.I.3. Spotřeba jiných neskladovatelných dodávek	503	380,43			
31.12.2010	A.I.4. Prodané zboží	504				
31.12.2010	A.I.5. Opravy a udržování	511	30 335,63			
31.12.2010	A.I.6. Cestovné	512	27 130,86			
31.12.2010	A.I.7. Náklady na reprezentaci	513	3 126,00			
31.12.2010	A.I.8. Ostatní služby	518	627 580,50			
31.12.2010	A.I.9. Mzdové náklady	521	719 464,12			
31.12.2010	A.I.10. Náklady z dávek sociálního zabezpečení	523	572,85			
31.12.2010	A.I.11. Zákonné sociální pojištění	524	229 160,82			
31.12.2010	A.I.12. Jiné sociální pojištění	525				
31.12.2010	A.I.13. Zákonné sociální náklady	527	5 442,00			
31.12.2010	A.I.14. Jiné sociální náklady	528	556,00			
31.12.2010	A.I.15. Daň silniční	531				
31.12.2010	A.I.16. Daň z nemovitostí	532	52,35			
31.12.2010	A.I.17. Jiné daně a poplatky	538	-388,00			
31.12.2010	A.I.18. Vratky daní z nadměrných odpočtů	539				
31.12.2010	A.I.19. Smluvní pokuty a úroky z prodlení	541	420,10			
31.12.2010	A.I.20. Jiné pokuty a penále	542	9 046,00			
31.12.2010	A.I.21. Dary	543	3 489,00			
31.12.2010	A.I.22. Prodaný materiál	544				
31.12.2010	A.I.23. Manka a škody	547	89,00			
31.12.2010	A.I.24. Tvorba fondů	548	7 717,00			
31.12.2010	A.I.25. Odpisy dlouhodobého majetku	551	21 132,83			
31.12.2010	A.I.26. Zůstatková cena prodaného dlouhodobého nehmotného majetku	552				
31.12.2010	A.I.27. Zůstatková cena prodaného dlouhodobého hmotného majetku	553	14 870,71			
31.12.2010	A.I.28. Prodané pozemky	554				
31.12.2010	A.I.29. Tvorba a zúčtování rezerv	555				
31.12.2010	A.I.30. Tvorba a zúčtování opravných položek	556				
31.12.2010	A.I.31. Náklady z odepsaných pohledávek	557				
31.12.2010	A.I.32. Ostatní náklady z činnosti	549	42 233,00			
31.12.2010	A.II. Finanční náklady	-	92 381,10			
31.12.2010	A.II.1. Prodané cenné papíry a podíly	561				
31.12.2010	A.II.2. Úroky	562				
31.12.2010	A.II.3. Kurzové ztráty	563	51 972,10			
31.12.2010	A.II.4. Náklady z přecenění reálnou hodnotou	564				
31.12.2010	A.II.5. Ostatní finanční náklady	569	40 409,00			
31.12.2010	A.III. Náklady na nároky na prostředky státního rozpočtu, rozpočtů	-	12 918 441,00			
31.12.2010	A.III.1. Náklady na nároky na prostředky státního rozpočtu	571	12 918 441,00			
31.12.2010	A.III.4. Náklady na ostatní nároky	574				
31.12.2010	A.IV. Náklady ze sdílených daní	-				
31.12.2010	A.IV.1. Náklady ze sdílené daně z příjmů fyzických osob	581				
31.12.2010	A.IV.2. Náklady ze sdílené daně z příjmů právnických osob	582				
31.12.2010	A.IV.3. Náklady ze sdílené daně z přidané hodnoty	584				
31.12.2010	A.IV.4. Náklady ze sdílených spotřebních daní	585				
31.12.2010	A.IV.5. Náklady ze sdílených majetkových daní	586				
31.12.2010	A.IV.6. Náklady ze sdílení silniční daně	588				
31.12.2010	B. VÝNOSY	-	8 205 445,08			
31.12.2010	B.I. Výnosy z činnosti	-	60 469,27			
31.12.2010	B.I.1. Výnosy z prodeje vlastních výrobků	601	29 005,00			

31.12.2010	B.I.2.	Výnosy z prodeje služeb	602	3 449,00
31.12.2010	B.I.3.	Výnosy z pronájmu	603	5 378,91
31.12.2010	B.I.4.	Výnosy z prodaného zboží	604	286,00
31.12.2010	B.I.5.	Výnosy ze správních poplatků	605	863,00
31.12.2010	B.I.7.	Výnosy ze soudních poplatků	607	
31.12.2010	B.I.8.	Jiné výnosy z vlastních výkonů	609	24,00
31.12.2010	B.I.9.	Změna stavu nedokončené výroby	611	
31.12.2010	B.I.10.	Změna stavu polotovárů	612	
31.12.2010	B.I.11.	Změna stavu výrobků	613	
31.12.2010	B.I.12.	Změna stavu ostatních zásob	614	
31.12.2010	B.I.13.	Aktivace materiálu a zboží	621	
31.12.2010	B.I.14.	Aktivace vnitroorganizačních služeb	622	
31.12.2010	B.I.15.	Aktivace dlouhodobého nehmotného majetku	623	
31.12.2010	B.I.16.	Aktivace dlouhodobého hmotného majetku	624	
31.12.2010	B.I.17.	Smluvní pokuty a úroky z prodlení	641	53,87
31.12.2010	B.I.18.	Jiné pokuty a penále	642	2 497,71
31.12.2010	B.I.19.	Výnosy z odepsaných pohledávek	643	
31.12.2010	B.I.20.	Výnosy z prodeje materiálu	644	3,00
31.12.2010	B.I.21.	Výnosy z prodeje dlouhodobého nehmotného majetku	645	
31.12.2010	B.I.22.	Výnosy z prodeje dlouhodobého hmotného majetku kromě pozemků	646	2 553,37
31.12.2010	B.I.23.	Výnosy z prodeje pozemků	647	6 561,00
31.12.2010	B.I.24.	Čerpání fondů	648	4 894,00
31.12.2010	B.I.25.	Ostatní výnosy z činnosti	649	4 900,41
31.12.2010	B.II.	Finanční výnosy	-	618 676,81
31.12.2010	B.II.1.	Výnosy z prodeje cenných papírů a podílů	661	
31.12.2010	B.II.2.	Úroky	662	103 613,78
31.12.2010	B.II.3.	Kurzové zisky	663	1 537,05
31.12.2010	B.II.4.	Výnosy z přecenění reálnou hodnotou	664	
31.12.2010	B.II.5.	Výnosy z dlouhodobého finančního majetku	665	
31.12.2010	B.II.6.	Ostatní finanční výnosy	669	513 525,98
31.12.2010	B.III.	Výnosy z daní a poplatků	-	
31.12.2010	B.III.1.	Výnosy z daně z příjmů fyzických osob	631	
31.12.2010	B.III.2.	Výnosy z daně z příjmů právnických osob	632	
31.12.2010	B.III.3.	Výnosy ze sociálního pojištění	633	
31.12.2010	B.III.4.	Výnosy z daně z přidané hodnoty	634	
31.12.2010	B.III.5.	Výnosy ze spotřebních daní	635	
31.12.2010	B.III.6.	Výnosy z majetkových daní	636	
31.12.2010	B.III.7.	Výnosy z energetických daní	637	
31.12.2010	B.III.9.	Výnosy z ostatních daní a poplatků	639	
31.12.2010	B.IV.	Výnosy z nároků na prostředky státního rozpočtu, rozpočtů úz	-	7 526 299,00
31.12.2010	B.IV.1.	Výnosy z nároků na prostředky státního rozpočtu	671	7 526 299,00
31.12.2010	B.IV.3.	Výnosy z nároků na prostředky státních fondů	673	
31.12.2010	B.IV.4.	Výnosy z ostatních nároků	674	
31.12.2010	B.V.	Výnosy ze sdílených daní	-	
31.12.2010	B.V.1.	Výnosy ze sdílené daně z příjmů fyzických osob	681	
31.12.2010	B.V.2.	Výnosy ze sdílené daně z příjmů právnických osob	682	
31.12.2010	B.V.3.	Výnosy ze sdílené daně z přidané hodnoty	684	
31.12.2010	B.V.4.	Výnosy ze sdílených spotřebních daní	685	
31.12.2010	B.V.5.	Výnosy ze sdílených majetkových daní	686	
31.12.2010	B.V.6.	Výnosy ze sdílené silniční daně	688	
31.12.2010	B.VI.	Výsledek hospodaření	-	-6 263 112,00
31.12.2010	B.VI.1.	Výsledek hospodaření před zdaněním	-	-6 633 600,55
31.12.2010	B.VI.2.	Daň z příjmů	591	
31.12.2010	B.VI.3.	Dodatečné odvody daně z příjmů	595	
31.12.2010	B.VI.4.	Výsledek hospodaření po zdanění	-	-6 633 600,55

# Sumář příloh

Kapitola

Kalendářní den 31.12.2010

Druh účetní jednotky

Poddruh účetní jedn.

## CSÚS: Příloha účetní závěrky - část A.4.

Položka výkazu ↕	Syntetický účet ↕	Běžné účetní období		Minulé účetní období	
		CZK	CZK	CZK	CZK
P.I.	Majetek účetní jednotky	-	5 994,38	-	5 681,95
P.I.1.	Jiný drobný dlouhodobý nehmotný majetek	901	535,00		422,00
P.I.2.	Drobný dlouhodobý hmotný majetek	902	4 851,43		4 523,00
P.I.3.	Ostatní majetek	903	607,95		736,95
P.II.	Odepsané pohledávky a závazky	-	0,00	-	0,00
P.II.1.	Odepsané pohledávky	911	0,00		0,00
P.II.2.	Odepsané závazky	912	0,00		0,00
P.III.	Podmíněné pohledávky z důvodu užívání majetku jinou osobou	-	5 781,00	-	5 507,00
P.III.1.	Krátkodobé podmíněné pohledávky z důvodu úplatného užívání m	921	0,00		0,00
P.III.2.	Dlouhodobé podmíněné pohledávky z důvodu úplatného užívání	922	0,00		0,00
P.III.3.	Krátkodobé podmíněné pohledávky z důvodu užívání majetku jin	923	0,00		0,00
P.III.4.	Dlouhodobé podmíněné pohledávky z důvodu užívání majetku jin	924	5 781,00		5 507,00
P.III.5.	Krátkodobé podmíněné pohledávky z důvodu užívání majetku jin	925	0,00		0,00
P.III.6.	Dlouhodobé podmíněné pohledávky z důvodu užívání majetku jin	926	0,00		0,00
P.IV.	Další podmíněné pohledávky a ostatní podmíněná aktiva	-	3 138,00	-	2 591,00
P.IV.1.	Krátkodobé podmíněné pohledávky ze smluv o prodeji dlouhodob	931	0,00		0,00

Položka výkazu ↕	Syntetický účet ↕	Běžné účetní období		Minulé účetní období	
			CZK		CZK
P.IV.10. Dlouhodobé podmíněné úhrady pohledávek z přijatých zajištění	945	0,00	0,00		0,00
P.IV.11. Krátkodobé podmíněné pohledávky ze soudních sporů, správních	947	2.801,00			2.338,00
P.IV.12. Dlouhodobé podmíněné pohledávky ze soudních sporů, správních	948	12,00			0,00
P.IV.13. Ostatní krátkodobá podmíněná aktiva	949	0,00			0,00
P.IV.14. Ostatní dlouhodobá podmíněná aktiva	951	239,00			253,00
P.IV.2. Dlouhodobé podmíněné pohledávky ze smluv o prodeji dlouhodob	932	0,00			0,00
P.IV.3. Krátkodobé podmíněné pohledávky z jiných smluv	933	0,00			0,00
P.IV.4. Dlouhodobé podmíněné pohledávky z jiných smluv	934	86,00			0,00
P.IV.5. Krátkodobé podmíněné pohledávky ze vztahu k prostředkům EU	939	0,00			0,00
P.IV.6. Dlouhodobé podmíněné pohledávky ze vztahu k prostředkům EU	941	0,00			0,00
P.IV.7. Krátkodobé podmíněné pohledávky ze vztahu k jiným zdrojům	942	0,00			0,00
P.IV.8. Dlouhodobé podmíněné pohledávky ze vztahu k jiným zdrojům	943	0,00			0,00
P.IV.9. Krátkodobé podmíněné úhrady pohledávek z přijatých zajištění	944	0,00			0,00
P.V. Podmíněné závazky z důvodu užívání cizího majetku	-	-2,00			383,00
P.V.1. Krátkodobé podmíněné závazky z leasingových smluv	961	0,00			0,00
P.V.2. Dlouhodobé podmíněné závazky z leasingových smluv	962	0,00			0,00
P.V.3. Krátkodobé podmíněné závazky z důvodu úplatného užívání cizí	963	0,00			0,00
P.V.4. Dlouhodobé podmíněné závazky z důvodu úplatného užívání cizí	964	18,00			0,00
P.V.5. Krátkodobé podmíněné závazky z důvodu užívání cizího majetku	965	0,00			0,00
P.V.6. Dlouhodobé podmíněné závazky z důvodu užívání cizího majetku	966	-20,00			383,00
P.V.7. Krátkodobé podmíněné závazky z důvodu užívání cizího majetku	967	0,00			0,00
P.V.8. Dlouhodobé podmíněné závazky z důvodu užívání cizího majetku	968	0,00			0,00
P.VI. Další podmíněné závazky a ostatní podmíněná pasiva	-	-10.788.016,00			26,00



Položka výkazu ↕	Syntetický účet ↕	Běžné účetní období	Minulé účetní období
		CZK	CZK
P.VI.1. Krátkodobé podmíněné závazky ze smluv o pořízení dlouhodobých	971	0,00	0,00
P.VI.10. Dlouhodobé podmíněné závazky z poskytnutých zajištění	982	0,00	0,00
P.VI.11. Krátkodobé podmíněné závazky ze soudních sporů, správních ří	983	0,00	0,00
P.VI.12. Dlouhodobé podmíněné závazky ze soudních sporů, správních ří	984	0,00	0,00
P.VI.13. Ostatní krátkodobá podmíněná pasiva	985	0,00	0,00
P.VI.14. Ostatní dlouhodobá podmíněná pasiva	986	0,00	0,00
P.VI.2. Dlouhodobé podmíněné závazky ze smluv o pořízení dlouhodobých	972	0,00	0,00
P.VI.3. Krátkodobé podmíněné závazky z jiných smluv	973	0,00	0,00
P.VI.4. Dlouhodobé podmíněné závazky z jiných smluv	974	-889,00	0,00
P.VI.5. Krátkodobé podmíněné závazky ze vztahu k prostředkům EU	975	0,00	0,00
P.VI.6. Dlouhodobé podmíněné závazky ze vztahu k prostředkům EU	976	-10.787.153,00	0,00
P.VI.7. Krátkodobé podmíněné závazky vyplývající z právních předpisů	978	0,00	0,00
P.VI.8. Dlouhodobé podmíněné závazky vyplývající z právních předpisů	979	26,00	26,00
P.VI.9. Krátkodobé podmíněné závazky z poskytnutých zajištění	981	0,00	0,00
P.VII. Vyrovnávací účty	-	10.773.104,62	-14.189,95
P.VII.1. Vyrovnávací účet k podrozvahovým účtům	999	10.773.104,62	-14.189,95

CSÚIS: Příloha účetní závěrky - část A.5.

Položka výkazu ↕	Stav k 1.1.	Stav k 31.12.2010
	CZK	CZK
52 Splatné závazky pojistného na sociálním zabezpečení a příspě	13.581,00	18.428,00
53 Splatné závazky veřejného zdravotního pojištění	5.838,00	7.602,00
54 Evidované daňové nedoplatky u místně příslušných finančních	5.094,00	5.

CSÚIS: Příloha účetní závěrky - část A.10.

Položka výkazu	Stav k 1.1.	Stav k	
			CZK
1	Dotace celkem na dlouhodobý majetek ze státního rozpočtu	0,00	0,00
2	v tom: systémové dotace na dlouhodobý majetek	0,00	0,00
3	z toho na: výzkum a vývoj	0,00	0,00
4	vzdělávání pracovníků	0,00	0,00
5	informatiku	0,00	0,00
6	individuální dotace na jmenovité akce	0,00	0,00
7	Přijaté prostředky ze zahraničí na dlouhodobý majetek	0,00	0,00
8	Přijaté dotace celkem na dlouhodobý majetek z rozpočtu územn	0,00	0,00
9	Přijaté příspěvky a dotace ze státního rozpočtu	0,00	0,00
10	z toho: přijaté příspěvky na provoz od zřizovatele	0,00	0,00
11	z toho na: výzkum a vývoj	0,00	0,00
12	vzdělávání pracovníků	0,00	0,00
13	informatiku	0,00	0,00
14	přijaté dotace na neinvestiční náklady souvis	0,00	0,00
15	přijaté prostředky na výzkum a vývoj od posky	0,00	0,00
16	Přijaté prostředky na výzkum a vývoj z rozpočtu územních sam	0,00	0,00
17	Přijaté prostředky na výzkum a vývoj od příjemců účelové pod	0,00	0,00
18	Přijaté prostředky na provoz ze zahraničí	0,00	0,00
19	Přijaté příspěvky a dotace celkem na provoz z rozpočtu územn	0,00	0,00
20	Přijaté příspěvky a dotace na provoz z rozpočtu státních fon	0,00	0,00
21	Přijaté dotace celkem na dlouhodobý majetek z rozpočtu státn	0,00	0,00
22	Poskytnuté návratné finanční výpomoci mezi rozpočty - krajsk	0,00	0,00

Položka výkazu	Stav k 1.1.		Stav k	
	CZK	CZK	CZK	CZK
23	Poskytnuté návratné finanční výpomoci mezi rozpočty - obci	0,00	0,00	0,00
24	Přijaté návratné finanční výpomoci mezi rozpočty - ze státní	0,00	0,00	0,00
25	Přijaté návratné finanční výpomoci mezi rozpočty - od krajsk	0,00	0,00	0,00
26	Přijaté návratné finanční výpomoci mezi rozpočty - od obce	0,00	0,00	0,00
27	Přijaté návratné finanční výpomoci mezi rozpočty - od státní	0,00	0,00	0,00
28	Přijaté návratné finanční výpomoci mezi rozpočty - od ostatn	0,00	0,00	0,00
29	Poskytnuté přechodné výpomoci příspěvkovým organizacím - org	0,00	0,00	0,00
30	Poskytnuté přechodné výpomoci příspěvkovým organizacím - kra	0,00	0,00	0,00
31	Poskytnuté přechodné výpomoci příspěvkovým organizacím - obc	0,00	0,00	0,00
32	Krátkodobé bankovní úvěry tuzemské	0,00	0,00	0,00
33	Krátkodobé bankovní úvěry zahraniční	0,00	0,00	0,00
34	Vydané krátkodobé dluhopisy v tuzemsku	0,00	0,00	0,00
35	Vydané krátkodobé dluhopisy v zahraničí	0,00	0,00	0,00
36	Ostatní krátkodobé závazky (finanční výpomoci) tuzemské	0,00	0,00	0,00
37	Ostatní krátkodobé závazky (finanční výpomoci) zahraniční	0,00	0,00	0,00
38	Směnky k úhradě tuzemské	0,00	0,00	0,00
39	Směnky k úhradě zahraniční	0,00	0,00	0,00
40	Dlouhodobé bankovní úvěry tuzemské	0,00	0,00	0,00
41	Dlouhodobé bankovní úvěry zahraniční	0,00	0,00	0,00
42	Vydané dluhopisy tuzemské	0,00	0,00	0,00
43	Vydané dluhopisy zahraniční	0,00	0,00	0,00
44	Dlouhodobé směnky k úhradě tuzemské	0,00	0,00	0,00
45	Dlouhodobé směnky k úhradě zahraniční	0,00	0,00	0,00

	Stav k 1.1.	Stav k
Položka výkazu	CZK	CZK
46	0,00	0,00
47	0,00	0,00
48	0,00	0,00
49	0,00	0,00
50	0,00	0,00
51	0,00	0,00

CSÚIS: Příloha účetní závěrky - část B

	Stav k 1.1.	Stav k
Položka výkazu ↕	CZK	CZK
B.1.	0,00	0,00
B.2.	0,00	0,00
B.3.	0,00	0,00
B.4.	0,00	0,00

CSÚIS: Příloha účetní závěrky - část C

	Stav k 1.1.	Stav k
Položka výkazu ↕	CZK	CZK
C.1.	0,00	0,00
C.2.	0,00	0,00
C.3.	0,00	0,00
C.4.	0,00	0,00
C.5.	0,00	0,00
C.6.	1.783,00	1.783,00

CSÚIS: Příloha účetní závěrky - část D

Žádná data pro zobrazení nemohla být nalezena. Příčina je možná v aktuálním výběru proměnné nebo v hodnotách filtru.

CSÚIS: Příloha účetní závěrky - Fond kulturních a sociálních

Položka výkazu ↕	Stav k
	CZK
A.I. Počáteční stav fondu	7.918,90
A.II. Tvorba fondu	9.828,00
A.II.1. Splátky půjček na bytové účely poskytnutých do konce roku 19	0,00
A.II.2. Náhrady škod a pojistná plnění od pojistovny vztahující se k	0,00
A.II.3. Peněžní a jiné dary určené do fondu	5.743,00
A.III. Užití fondu	14.572,82
A.III.1. Půjčky na bytové účely	0,00
A.III.2. Stravování	6.011,18
A.III.3. Rekreace	3.645,00
A.III.4. Kultura, tělovýchova a sport	2.116,61
A.III.5. Sociální výpomoci a půjčky	105,00
A.III.6. Poskytnuté peněžní dary	888,00
A.III.7. Úhrada příspěvku na penzijní připojištění	1.733,73
A.III.8. Úhrada části pojistného na soukromé životní pojištění	0,00
A.III.9. Ostatní užití fondu	73,30
A.IV. Konečný stav fondu	3.174,08

CSÚIS: Příloha účetní závěrky - Rezervní fond (OSS)

Položka výkazu ↕	Stav k
	<b>CZK</b>
B.I. Počáteční stav fondu	949,00
B.II. Tvorba fondu	48.592,00
B.II.1. Prostředky poskytnuté ze zahraničí - účelové	979,00
B.II.2. Peněžní dary - účelové	47.683,00
B.II.3. Prostředky poskytnuté ze zahraničí - neúčelové	0,00
B.II.4. Peněžní dary - neúčelové	-70,00
B.II.5. Odvody neoprávněně použitých nebo zadržovaných peněžních prost	0,00
B.II.6. Příjmy z prodeje majetku, který organizační složka státu nab	0,00
B.II.7. Příjmy z prodeje majetku státu, s kterým je příslušné hospod	0,00
B.III. Čerpání fondu	5.430,00
B.III.1. Prostředky poskytnuté ze zahraničí - účelové	994,00
B.III.2. Peněžní dary - účelové	4.366,00
B.III.3. Prostředky poskytnuté ze zahraničí - neúčelové	0,00
B.III.4. Peněžní dary - neúčelové	70,00
B.III.5. Výdaje na reprodukci majetku	0,00
B.III.6. Výdaje na reprodukci majetku Ministerstva obrany	0,00
B.III.7. Ostatní čerpání	0,00
B.IV. Konečný stav fondu	44.111,00

**CSÚJS: Příloha účetní závěrka - Rezervní fond (SPO)**

Žádná data pro zobrazení nemohla být nalezena. Příčina je možná v aktuálním výběru proměnné nebo v hodnotách filtru.

**CSÚJS: Příloha účetní závěrky - Rezervní fond (PO)**

Žádná data pro zobrazení nemohla být nalezena. Příčina je možná v aktuálním výběru proměnné nebo v hodnotách filtru.

**CSÚIS: Příloha účetní závěrky - Fond reprodukce majetku**

Žádná data pro zobrazení nemohla být nalezena. Příčina je možná v aktuálním výběru proměnné nebo v hodnotách filtru.

**CSÚIS: Příloha účetní závěrka - Investiční fond**

Žádná data pro zobrazení nemohla být nalezena. Příčina je možná v aktuálním výběru proměnné nebo v hodnotách filtru.

**CSÚIS: Příloha účetní závěrka - Ostatní fondy**

Žádná data pro zobrazení nemohla být nalezena. Příčina je možná v aktuálním výběru proměnné nebo v hodnotách filtru.

**CSÚIS: Příloha účetní závěrky - Stavby**

Položka výkazu ↕	Brutto - běžné obd		Korekce - běžné obd		Netto - běžné obd		Netto - minulý obd.	
	CZK	CZK	CZK	CZK	CZK	CZK	CZK	CZK
G.		1.200.465,72	0,00	0,00	1.200.465,72	862.865,49		
G.1.	Bytové domy a bytové jednotky	26.010,00	0,00	0,00	26.010,00	465.681,49		
G.2.	Budovy pro služby obyvatelstvu	0,00	0,00	0,00	0,00	0,00		
G.3.	Jiné nebytové domy a nebytové jednotky	927.453,26	0,00	0,00	927.453,26	351.225,00		
G.4.	Komunikace a veřejné osvětlení	37.842,00	0,00	0,00	37.842,00	20.052,00		
G.5.	Jiné inženýrské sítě	12.451,00	0,00	0,00	12.451,00	10.543,00		
G.6.	Ostatní stavby	196.709,46	0,00	0,00	196.709,46	15.364,00		

**CSÚIS: Příloha účetní závěrky - Pozemky**

Položka výkazu ↕	Brutto - běžné obd		Korekce - běžné obd		Netto - běžné obd		Netto - minulý obd.	
	CZK	CZK	CZK	CZK	CZK	CZK	CZK	CZK
H.		1.073.570,01	0,00	0,00	1.073.570,01	344.734,78		
H.1.	Pozemky	5.102,00	0,00	0,00	5.102,00	12.026,78		
H.1.1.	Stavební pozemky	386.893,00	0,00	0,00	386.893,00	294.826,00		
H.1.2.	Lesní pozemky	4.757,00	0,00	0,00	4.757,00	0,00		
H.3.	Zahrady, pastviny, louky, rybníky	23.087,00	0,00	0,00	23.087,00	19.984,00		
H.4.	Zastavěná plocha							

	Brutto - běžné obd	Korekce - běžné obd	Netto - běžné obd	Netto - minulé obd.
Položka výkazu ↕	CZK	CZK	CZK	CZK
H.5. Ostatní pozemky	653.731,01	0,00	653.731,01	17.898,00

**CSÚIS: Příloha účetní závěrky - Fond privatizace**

Žádná data pro zobrazení nemohla být nalezena. Příčina je možná v aktuálním výběru proměnné nebo v hodnotách filtru.



**Rozvaha příspěvkových organizací  
k 31.12.2010**

(v tis.Kč na dvě desetinná místa)

Kalendářní den	Položka výkazu	Syntetický účet	Brutto - běžné		Korekce - běžné		Netto - běžné		Netto - minulé	
			obd	CZK	obd	CZK	obd	CZK	obd	CZK
31.12.2010	AKTIVA	Aktiva celkem	-	11 784 803,77	3 684 836,71	8 099 967,06	7 728 985,58			
31.12.2010	A.	Stálá aktiva	-	11 074 791,01	3 679 626,10	7 395 164,91	7 103 737,05			
31.12.2010	A.I.	Dlouhodobý nehmotný majetek	-	492 576,15	223 389,35	269 186,80	168 065,75			
31.12.2010	A.I.1.	Nehmotné výsledky výzkumu a vývoje	012	6 461,00	3 153,00	3 308,00	3 268,00			
31.12.2010	A.I.2.	Software	013	217 000,75	141 892,45	75 108,30	91 542,14			
31.12.2010	A.I.3.	Ocenitelná práva	014	3 921,42	3 921,42					
31.12.2010	A.I.4.	Povolenky na emise a preferenční limity	015							
31.12.2010	A.I.5.	Drobný dlouhodobý nehmotný majetek	018	61 798,47	61 210,48	587,99	553,00			
31.12.2010	A.I.6.	Ostatní dlouhodobý nehmotný majetek	019	27 712,00	13 212,00	14 500,00	13 728,00			
31.12.2010	A.I.7.	Nedokončený dlouhodobý nehmotný majetek	041	175 612,51		175 612,51	58 904,61			
31.12.2010	A.I.8.	Uspořádací účet technického zhodnocení dlouhodobého nehmotného	044							
31.12.2010	A.I.9.	Poskytnuté zálohy na dlouhodobý nehmotný majetek	051	70,00		70,00	70,00			
31.12.2010	A.II.	Dlouhodobý hmotný majetek	-	10 582 033,86	3 456 236,75	7 125 797,11	6 935 123,30			
31.12.2010	A.II.1.	Pozemky	031	3 903 011,00		3 903 011,00	3 752 236,00			
31.12.2010	A.II.2.	Kulturní předměty	032	3 791,00		3 791,00	3 183,00			
31.12.2010	A.II.3.	Stavby	021	3 659 543,00	1 401 481,00	2 458 062,00	2 395 861,00			
31.12.2010	A.II.4.	Samostatné movité věci a soubory movitých věcí	022	2 250 252,43	1 674 084,47	576 167,96	493 516,80			
31.12.2010	A.II.5.	Pěstlivelské celky trvalých porostů	025							
31.12.2010	A.II.6.	Drobný dlouhodobý hmotný majetek	028	380 856,23	380 371,28	484,95				
31.12.2010	A.II.7.	Ostatní dlouhodobý hmotný majetek	029	938,00	300,00	638,00	422,00			
31.12.2010	A.II.8.	Nedokončený dlouhodobý hmotný majetek	042	182 938,20		182 938,20	286 509,50			
31.12.2010	A.II.9.	Uspořádací účet technického zhodnocení dlouhodobého hmotného	045							
31.12.2010	A.II.10.	Poskytnuté zálohy na dlouhodobý hmotný majetek	052	704,00		704,00	3 395,00			
31.12.2010	A.III.	Dlouhodobý finanční majetek	-							
31.12.2010	A.III.1.	Majetkové účasti v osobách s rozhodujícím vlivem	061							
31.12.2010	A.III.2.	Majetkové účasti v osobách s podstatným vlivem	062							
31.12.2010	A.III.3.	Dluhové cenné papíry držené do splatnosti	063							
31.12.2010	A.III.4.	Půjčky osobám ve skupině	066							
31.12.2010	A.III.5.	Jiné dlouhodobé půjčky	067							
31.12.2010	A.III.6.	Termínované vklady dlouhodobé	068							
31.12.2010	A.III.7.	Ostatní dlouhodobý finanční majetek	069							
31.12.2010	A.III.8.	Pořizovaný dlouhodobý finanční majetek	043							
31.12.2010	A.III.9.	Poskytnuté zálohy na dlouhodobý finanční majetek	053							
31.12.2010	A.IV.	Dlouhodobé pohledávky	-	181,00		181,00	548,00			
31.12.2010	A.IV.1.	Poskytnuté návratné finanční výpomoci dlouhodobé	462							
31.12.2010	A.IV.2.	Dlouhodobé pohledávky z postoupených úvěrů	464							
31.12.2010	A.IV.3.	Dlouhodobé poskytnuté zálohy	465	181,00		181,00	548,00			
31.12.2010	A.IV.4.	Dlouhodobé pohledávky z ručení	466							
31.12.2010	A.IV.5.	Dlouhodobé pohledávky z nástrojů spolufinancovaných ze zahraničí	468							
31.12.2010	A.IV.6.	Ostatní dlouhodobé pohledávky	469							
31.12.2010	B.	Oběžná aktiva	-	710 012,76	5 210,61	704 802,15	625 248,53			
31.12.2010	B.I.	Zásoby	-	73 583,00		73 583,00	83 785,00			
31.12.2010	B.I.1.	Pořízení materiálu	111							
31.12.2010	B.I.2.	Materiál na skladě	112	20 601,00		20 601,00	19 790,00			
31.12.2010	B.I.3.	Materiál na cestě	119	86,00		86,00				
31.12.2010	B.I.4.	Nedokončená výroba	121							
31.12.2010	B.I.5.	Polotovary vlastní výroby	122							
31.12.2010	B.I.6.	Výrobky	123	38 998,00		38 998,00	48 811,00			
31.12.2010	B.I.7.	Pořízení zboží	131	17,00		17,00	946,00			
31.12.2010	B.I.8.	Zboží na skladě	132	13 682,00		13 682,00	14 015,00			
31.12.2010	B.I.9.	Zboží na cestě	138							
31.12.2010	B.I.10.	Ostatní zásoby	139	199,00		199,00	225,00			
31.12.2010	B.II.	Krátkodobé pohledávky	-	140 344,08	5 210,61	135 133,47	133 609,06			
31.12.2010	B.II.1.	Odběratelé	311	48 654,05	5 022,00	43 632,05	67 528,50			
31.12.2010	B.II.2.	Směnky k inkasu	312							
31.12.2010	B.II.3.	Pohledávky za eskontované cenné papíry	313							

31.12.2010	B.II.4.	Krátkodobě poskytnuté zálohy	314	12 075,72		12 075,72	14 374,66
31.12.2010	B.II.5.	Pohledávky z hlavní činnosti	315	6 651,52		6 651,52	2 719,38
31.12.2010	B.II.6.	Poskytnuté návratné finanční výpomoci krátkodobé	316				
31.12.2010	B.II.7.	Krátkodobé pohledávky z postoupených úvěrů	317				
31.12.2010	B.II.8.	Pohledávky z výběru daní	318				
31.12.2010	B.II.9.	Pohledávky ze sdílených daní	319				
31.12.2010	B.II.10.	Pohledávky za zaměstnanci	335	3 943,23		3 943,23	4 870,18
31.12.2010	B.II.11.	Zúčtování s institucemi sociálního zabezpečení a zdravotního	336				
31.12.2010	B.II.12.	Daň z příjmů	341	6 158,00		6 158,00	51,00
31.12.2010	B.II.13.	Jiné přímé daně	342				
31.12.2010	B.II.14.	Daň z přidané hodnoty	343	11 858,00		11 858,00	13 641,00
31.12.2010	B.II.15.	Jiné daně a poplatky	345	15,00		15,00	19,00
31.12.2010	B.II.16.	Pohledávky za státním rozpočtem	346				-1 628,00
31.12.2010	B.II.17.	Pohledávky za rozpočtem územních samosprávných celků	348				
31.12.2010	B.II.18.	Pohledávky za účastníky sdružení	351				
31.12.2010	B.II.19.	Krátkodobé pohledávky z ručení	361				
31.12.2010	B.II.20.	Pevné termínové operace a opce	363				
31.12.2010	B.II.21.	Pohledávky z finančního zajištění	365				
31.12.2010	B.II.22.	Pohledávky z vydaných dluhopisů	367				
31.12.2010	B.II.23.	Krátkodobé pohledávky z nástrojů spolufinancovaných ze zahraničí	371				
31.12.2010	B.II.24.	Poskytnuté zálohy na dotace	373				
31.12.2010	B.II.25.	Náklady příštích období	381	6 689,93		6 689,93	9 935,45
31.12.2010	B.II.26.	Příjmy příštích období	385	14 102,49		14 102,49	8 122,05
31.12.2010	B.II.27.	Dohadné účty aktivní	388	29 834,53		29 834,53	13 178,89
31.12.2010	B.II.28.	Ostatní krátkodobé pohledávky	377	361,61	188,61	173,00	796,95
31.12.2010	B.III.	Příjmové účty rozpočtového hospodaření	-				
31.12.2010	B.III.1.	Příjmový účet organizačních složek státu	222				
31.12.2010	B.IV.	Krátkodobý finanční majetek		496 085,68		496 085,68	407 854,47
31.12.2010	B.IV.1.	Majetkové cenné papíry k obchodování	251				
31.12.2010	B.IV.2.	Dluhové cenné papíry k obchodování	253				
31.12.2010	B.IV.3.	Jiné cenné papíry	256				
31.12.2010	B.IV.4.	Termínované vklady krátkodobé	244				
31.12.2010	B.IV.5.	Jiné běžné účty	245	355,00		355,00	1 466,00
31.12.2010	B.IV.6.	Účty spravovaných prostředků	247				
31.12.2010	B.IV.7.	Souhrnné účty	248				
31.12.2010	B.IV.8.	Účty pro sdílení daní a pro dělenou správu	249				
31.12.2010	B.IV.9.	Běžný účet	241	486 439,13		486 439,13	396 408,72
31.12.2010	B.IV.10.	Běžný účet FKSP	243	7 523,98		7 523,98	8 118,53
31.12.2010	B.IV.11.	Základní běžný účet územních samosprávných celků	231				
31.12.2010	B.IV.12.	Běžné účty fondů územních samosprávných celků	236				
31.12.2010	B.IV.13.	Běžné účty státních fondů	224				
31.12.2010	B.IV.14.	Běžné účty fondů organizačních složek státu	225				
31.12.2010	B.IV.15.	Ceniny	263	230,28		230,28	-76,32
31.12.2010	B.IV.16.	Peníze na cestě	262	22,00		22,00	124,00
31.12.2010	B.IV.17.	Pokladna	261	1 515,29		1 515,29	1 813,54
31.12.2010	IPASIVA	Pasiva celkem	-			8 099 967,06	7 728 985,58
31.12.2010	C.	Vlastní kapitál				7 981 055,16	7 577 459,97
31.12.2010	C.I.	Jmenné účetní jednotky a upravující položky	-			7 428 840,79	7 116 757,06
31.12.2010	C.I.1.	Jmenné účetní jednotky	401			7 074 579,81	7 070 537,55
31.12.2010	C.I.2.	Fond privatizace	402				
31.12.2010	C.I.3.	Dotace na pořízení dlouhodobého majetku	403			358 353,98	46 219,51
31.12.2010	C.I.4.	Agregované příjmy a výdaje minulých let	404				
31.12.2010	C.I.5.	Kurzové rozdíly	405			10,00	
31.12.2010	C.I.6.	Oceňovací rozdíly při změně metody	406			-3 992,00	
31.12.2010	C.I.7.	Jiné oceňovací rozdíly	407			-111,00	
31.12.2010	C.I.8.	Opravy významných minulých období	408				
31.12.2010	C.II.	Fondy účetní jednotky	-			531 192,70	399 619,04
31.12.2010	C.II.1.	Fond odměn	411			39 010,21	32 931,21
31.12.2010	C.II.2.	Fond kulturních a sociálních potřeb	412			9 870,95	10 392,48
31.12.2010	C.II.3.	Rezervní fond tvořený ze zlepšeného výsledku hospodaření	413			60 957,57	36 726,83
31.12.2010	C.II.4.	Rezervní fond z ostatních titulů	414			15 216,73	3 149,00
31.12.2010	C.II.5.	Fond reprodukce majetku	416			406 137,24	316 419,52
31.12.2010	C.II.6.	Ostatní fondy	419				
31.12.2010	C.III.	Výsledek hospodaření	-			21 021,67	61 083,87
31.12.2010	C.III.1.	Výsledek hospodaření běžného účetního období	493			21 021,67	32 564,00

31.12.2010	C.III.2.	Výsledek hospodaření ve schvalovacím řízení	431			28 519,87
31.12.2010	C.III.3.	Nerozdělený zisk, neuhrazená ztráta minulých let	432			
31.12.2010	D.	Cizí zdroje	-		118 911,90	151 525,61
31.12.2010	D.I.	Výdajové účty rozpočtového hospodaření	-			
31.12.2010	D.I.1.	Výdajový účet organizačních složek státu	223			
31.12.2010	D.II.	Rezervy	-			14 000,00
31.12.2010	D.II.1.	Rezervy	441			14 000,00
31.12.2010	D.III.	Dlouhodobé závazky	-		3 674,00	
31.12.2010	D.III.1.	Dlouhodobé úvěry	451			
31.12.2010	D.III.2.	Přijaté návratné finanční výpomoci dlouhodobé	452			
31.12.2010	D.III.3.	Vydané dluhopisy	453			
31.12.2010	D.III.4.	Závazky z pronájmu	454			
31.12.2010	D.III.5.	Dlouhodobé přijaté zálohy	455			
31.12.2010	D.III.6.	Dlouhodobé závazky z ručení	456			
31.12.2010	D.III.7.	Dlouhodobé směnky k úhradě	457			
31.12.2010	D.III.8.	Dlouhodobé závazky z nástrojů spolufinancovaných ze zahraničí	458		3 674,00	
31.12.2010	D.III.9.	Ostatní dlouhodobé závazky	459			
31.12.2010	D.IV.	Krátkodobé závazky	-		115 237,90	137 525,61
31.12.2010	D.IV.1.	Krátkodobé úvěry	281			
31.12.2010	D.IV.2.	Eskontované krátkodobé dluhopisy (směnky)	282			
31.12.2010	D.IV.3.	Vydané krátkodobé dluhopisy	283			
31.12.2010	D.IV.4.	Jiné krátkodobé půjčky	289			
31.12.2010	D.IV.5.	Dodavatelé	321		37 264,76	48 604,71
31.12.2010	D.IV.6.	Směnky k úhradě	322			
31.12.2010	D.IV.7.	Závazky z dávek sociálního zabezpečení	323			
31.12.2010	D.IV.8.	Krátkodobé přijaté zálohy	324		12 213,09	595,97
31.12.2010	D.IV.9.	Závazky z dělené správy a kaucí	325			
31.12.2010	D.IV.10.	Přijaté návratné finanční výpomoci krátkodobé	326			
31.12.2010	D.IV.11.	Přijaté zálohy daní	327			
31.12.2010	D.IV.12.	Závazky z výběru daní	328			
31.12.2010	D.IV.13.	Závazky ze sdílených daní	329			
31.12.2010	D.IV.14.	Zaměstnanci	331		21 301,69	21 008,48
31.12.2010	D.IV.15.	Jiné závazky vůči zaměstnancům	333		88,00	18 256,00
31.12.2010	D.IV.16.	Zúčtování s institucemi SZ a ZP	336		20 242,77	13 687,29
31.12.2010	D.IV.17.	Daň z příjmů	341		3 700,00	7 973,00
31.12.2010	D.IV.18.	Jiné přímé daně	342		3 335,15	3 558,60
31.12.2010	D.IV.19.	Daň z přidané hodnoty	343		773,00	1 675,00
31.12.2010	D.IV.20.	Jiné daně a poplatky	345		32,00	38,00
31.12.2010	D.IV.21.	Závazky ke státnímu rozpočtu	347		1 667,73	87,00
31.12.2010	D.IV.22.	Závazky k rozpočtům územních samosprávných celků	349			
31.12.2010	D.IV.23.	Závazky k účastníkům sdružení	352			
31.12.2010	D.IV.24.	Krátkodobé závazky z ručení	362			
31.12.2010	D.IV.25.	Pevné termínové operace a opce	363			
31.12.2010	D.IV.26.	Závazky z neukončených finančních operací	364			
31.12.2010	D.IV.27.	Závazky z finančního zajištění	366			
31.12.2010	D.IV.28.	Závazky z upsaných nesplacených cenných papírů a podílů	368			
31.12.2010	D.IV.29.	Krátkodobé závazky z nástrojů spolufinancovaných ze zahraničí	372			
31.12.2010	D.IV.30.	Přijaté zálohy na dotace	374			
31.12.2010	D.IV.31.	Výdaje příštích období	383		757,43	237,00
31.12.2010	D.IV.32.	Výnosy příštích období	384		3 446,00	4 259,00
31.12.2010	D.IV.33.	Dohadné účty pasivní	389		6 084,88	11 956,56
31.12.2010	D.IV.34.	Ostatní krátkodobé závazky	378		4 331,40	5 589,00

**Výkaz zisku a ztráty**  
**příspěvkových organizací**  
k 31.12.2010  
(v tis. Kč na dvě desetinná místa)

Kalendářní den	Položka výkazu	Syntetický účet	Hl.činn. -	Hosp.činn.-	Hl.činnost -	Hosp.činn. -
			běž.obd.	běž.obd.	min.obd	min.obd
			CZK	CZK	CZK	CZK
31.12.2010	A. NÁKLADY	-	2 252 358,95	13 088,00	313 130,00	333,00
31.12.2010	A.I. Náklady z činnosti	-	2 246 312,09	13 088,00	313 061,00	333,00
31.12.2010	A.I.1. Spotřeba materiálu	501	174 545,88	1 037,00	17 530,00	7,00
31.12.2010	A.I.2. Spotřeba energie	502	55 115,63	200,00	7 522,00	9,00
31.12.2010	A.I.3. Spotřeba jiných neskladovatelných dodávek	503	5 016,37			
31.12.2010	A.I.4. Prodané zboží	504	3 970,00	3 819,00	2 945,00	211,00
31.12.2010	A.I.5. Opravy a udržování	511	124 007,19	777,00	25 347,00	6,00
31.12.2010	A.I.6. Cestovné	512	26 589,28	3,00	1 698,00	
31.12.2010	A.I.7. Náklady na reprezentaci	513	1 345,79		198,00	
31.12.2010	A.I.8. Ostatní služby	518	732 204,38	351,00	86 903,00	3,00
31.12.2010	A.I.9. Mzdové náklady	521	618 072,45	4 647,00	84 962,00	72,00
31.12.2010	A.I.10. Náklady z dávek sociálního zabezpečení	523				
31.12.2010	A.I.11. Zákonné sociální pojištění	524	184 685,00	1 578,00	27 439,00	23,00
31.12.2010	A.I.12. Jiné sociální pojištění	525	16 574,05			
31.12.2010	A.I.13. Zákonné sociální náklady	527	12 112,43	78,00	1 662,00	2,00
31.12.2010	A.I.14. Jiné sociální náklady	528	4 315,91	59,00	89,00	
31.12.2010	A.I.15. Daň silniční	531	725,00		287,00	
31.12.2010	A.I.16. Daň z nemovitostí	532	2 145,00	1,00	147,00	
31.12.2010	A.I.17. Jiné daně a poplatky	538	580,23		40,00	
31.12.2010	A.I.18. Vratky daní z nadměrných odpočtů	539				
31.12.2010	A.I.19. Smluvní pokuty a úroky z prodlení	541	4,00			
31.12.2010	A.I.20. Jiné pokuty a penále	542	-274,87		69,00	
31.12.2010	A.I.21. Dary	543				
31.12.2010	A.I.22. Prodaný materiál	544	301,00		515,00	
31.12.2010	A.I.23. Manka a škody	547	3 198,00		176,00	
31.12.2010	A.I.24. Tvorba fondů	548	821,00			
31.12.2010	A.I.25. Odpisy dlouhodobého majetku	551	194 347,96	495,00	36 681,00	
31.12.2010	A.I.26. Zůstatková cena prodaného dlouhodobého nehmotného majetku	552			5,00	
31.12.2010	A.I.27. Zůstatková cena prodaného dlouhodobého hmotného majetku	553	4 022,00			
31.12.2010	A.I.28. Prodané pozemky	554	10,00			
31.12.2010	A.I.29. Tvorba a zúčtování rezerv	555	-14 000,00			
31.12.2010	A.I.30. Tvorba a zúčtování opravných položek	556	420,00			
31.12.2010	A.I.31. Náklady z odepsaných pohledávek	557	649,95			
31.12.2010	A.I.32. Ostatní náklady z činnosti	549	94 808,46	43,00	18 846,00	
31.12.2010	A.II. Finanční náklady	-	2 863,86		69,00	
31.12.2010	A.II.1. Prodané cenné papíry a podíly	561				
31.12.2010	A.II.2. Úroky	562				
31.12.2010	A.II.3. Kurzové ztráty	563	2 702,66		69,00	
31.12.2010	A.II.4. Náklady z přecenění reálnou hodnotou	564				
31.12.2010	A.II.5. Ostatní finanční náklady	569	161,20			
31.12.2010	A.III. Náklady na nároky na prostředky státního rozpočtu, rozpočtů	-	3 183,00			
31.12.2010	A.III.1. Náklady na nároky na prostředky státního rozpočtu	571	3 183,00			
31.12.2010	A.III.2. Náklady na nároky na prostředky rozpočtů územních samospráv	572				
31.12.2010	A.III.3. Náklady na nároky na prostředky státních fondů	573				
31.12.2010	A.III.4. Náklady na ostatní nároky	574				
31.12.2010	A.IV. Náklady ze sdílených daní	-				
31.12.2010	A.IV.1. Náklady ze sdílené daně z příjmů fyzických osob	581				
31.12.2010	A.IV.2. Náklady ze sdílené daně z příjmů právnických osob	582				
31.12.2010	A.IV.3. Náklady ze sdílené daně z přidané hodnoty	584				
31.12.2010	A.IV.4. Náklady ze sdílených spotřebních daní	585				
31.12.2010	A.IV.5. Náklady ze sdílených majetkových daní	586				
31.12.2010	A.IV.6. Náklady ze sdílení silniční daně	588				

31.12.2010	B.	VÝNOSY	-	2 279 757,62	15 929,00	351 625,00	394,00
31.12.2010	B.I.	Výnosy z činností	-	890 034,59	15 929,00	119 179,00	394,00
31.12.2010	B.I.1.	Výnosy z prodeje vlastních výrobků	601	494 425,00		75 890,00	
31.12.2010	B.I.2.	Výnosy z prodeje služeb	602	260 634,70	4 294,00	6 490,00	
31.12.2010	B.I.3.	Výnosy z pronájmu	603	24 665,00	2 567,00	14 379,00	
31.12.2010	B.I.4.	Výnosy z prodaného zboží	604	3 829,00	8 325,00	2 418,00	394,00
31.12.2010	B.I.5.	Výnosy ze správních poplatků	605				
31.12.2010	B.I.6.	Výnosy z místních poplatků	606				
31.12.2010	B.I.7.	Výnosy ze soudních poplatků	607				
31.12.2010	B.I.8.	Jiné výnosy z vlastních výkonů	609	1 744,00		2 104,00	
31.12.2010	B.I.9.	Změna stavu nedokončené výroby	611				
31.12.2010	B.I.10.	Změna stavu polotovarů	612				
31.12.2010	B.I.11.	Změna stavu výrobků	613	-7 895,00		1 197,00	
31.12.2010	B.I.12.	Změna stavu ostatních zásob	614	-11,00		-35,00	
31.12.2010	B.I.13.	Aktivace materiálů a zboží	621	4 947,00		389,00	
31.12.2010	B.I.14.	Aktivace vnitroorganizačních služeb	622	10 621,00		27,00	
31.12.2010	B.I.15.	Aktivace dlouhodobého nehmotného majetku	623	20 455,72			
31.12.2010	B.I.16.	Aktivace dlouhodobého hmotného majetku	624	29,00			
31.12.2010	B.I.17.	Smluvní pokuty a úroky z prodání	641	2 282,00		98,00	
31.12.2010	B.I.18.	Jiné pokuty a penále	642				
31.12.2010	B.I.19.	Výnosy z odepsaných pohledávek	643				
31.12.2010	B.I.20.	Výnosy z prodeje materiálů	644	609,00		1 115,00	
31.12.2010	B.I.21.	Výnosy z prodeje dlouhodobého nehmotného majetku	645				
31.12.2010	B.I.22.	Výnosy z prodeje dlouhodobého hmotného majetku kromě pozemků	646	1 732,00		25,00	
31.12.2010	B.I.23.	Výnosy z prodeje pozemků	647				
31.12.2010	B.I.24.	Čerpání fondů	648	33 940,00	737,00	759,00	
31.12.2010	B.I.25.	Ostatní výnosy z činností	649	38 027,17	6,00	14 323,00	
31.12.2010	B.II.	Finanční výnosy		2 795,11		784,00	
31.12.2010	B.II.1.	Výnosy z prodeje cenných papírů a podílů	661				
31.12.2010	B.II.2.	Úroky	662	1 417,54		719,00	
31.12.2010	B.II.3.	Kurzové zisky	663	1 377,57		65,00	
31.12.2010	B.II.4.	Výnosy z přecenění reálnou hodnotou	664				
31.12.2010	B.II.5.	Výnosy z dlouhodobého finančního majetku	665				
31.12.2010	B.II.6.	Ostatní finanční výnosy	669				
31.12.2010	B.III.	Výnosy z daní a poplatků					
31.12.2010	B.III.1.	Výnosy z daně z příjmů fyzických osob	631				
31.12.2010	B.III.2.	Výnosy z daně z příjmů právnických osob	632				
31.12.2010	B.III.3.	Výnosy ze sociálního pojištění	633				
31.12.2010	B.III.4.	Výnosy z daně z přidané hodnoty	634				
31.12.2010	B.III.5.	Výnosy ze spotřebních daní	635				
31.12.2010	B.III.6.	Výnosy z majetkových daní	636				
31.12.2010	B.III.7.	Výnosy z energetických daní	637				
31.12.2010	B.III.8.	Výnosy ze silniční daně	638				
31.12.2010	B.III.9.	Výnosy z ostatních daní a poplatků	639				
31.12.2010	B.IV.	Výnosy z nároků na prostředky státního rozpočtu, rozpočtů úz	-	1 386 927,92		231 662,00	
31.12.2010	B.IV.1.	Výnosy z nároků na prostředky státního rozpočtu	671	1 362 365,67		231 662,00	
31.12.2010	B.IV.2.	Výnosy z nároků na prostředky rozpočtů územních samospráv	672	1 142,95			
31.12.2010	B.IV.3.	Výnosy z nároků na prostředky státních fondů	673	2 090,30			
31.12.2010	B.IV.4.	Výnosy z ostatních nároků	674	21 329,00			
31.12.2010	B.V.	Výnosy ze sdílených daní					
31.12.2010	B.V.1.	Výnosy ze sdílené daně z příjmů fyzických osob	681				
31.12.2010	B.V.2.	Výnosy ze sdílené daně z příjmů právnických osob	682				
31.12.2010	B.V.3.	Výnosy ze sdílené daně z přidané hodnoty	684				
31.12.2010	B.V.4.	Výnosy ze sdílených spotřebních daní	685				
31.12.2010	B.V.5.	Výnosy ze sdílených majetkových daní	686				
31.12.2010	B.V.6.	Výnosy ze sdílené silniční daně	688				
31.12.2010	B.VI.	Výsedeň hospodaření	-	8 434,00	2 654,00		
31.12.2010	B.VI.1.	Výsedeň hospodaření před zdaněním	-	27 398,67	2 841,00	38 495,00	61,00
31.12.2010	B.VI.2.	Daň z příjmů	591	7 638,00		7 205,00	
31.12.2010	B.VI.3.	Dodatečné odvody daně z příjmů	595	1 580,00			
31.12.2010	B.VI.4.	Výsedeň hospodaření po zdanění	-	18 180,67	2 841,00	31 290,00	61,00

## Sumář příloh

Kapitola

Kalendářní den 31.12.2010

Druh účetní jednotky

Poddruh účetní jedn.

CSÚIS: Příloha účetní závěrky - část A.4.

Položka výkazu ↕	Syntetický účet ↕	Běžné účetní období		Minulé účetní období	
			CZK		CZK
P.I.	Majetek účetní jednotky	-	104.989,82		122.443,13
P.I.1.	Jiný drobný dlouhodobý nehmotný majetek	901	10.219,47		3.565,78
P.I.2.	Drobný dlouhodobý hmotný majetek	902	26.551,35		12.821,35
P.I.3.	Ostatní majetek	903	68.219,00		106.056,00
P.II.	Odepsané pohledávky a závazky	-	1.800,00		6.109,00
P.II.1.	Odepsané pohledávky	911	1.800,00		6.109,00
P.II.2.	Odepsané závazky	912	0,00		0,00
P.III.	Podmíněné pohledávky z důvodu užívání majetku jinou osobou	-	162,00		0,00
P.III.1.	Krátkodobé podmíněné pohledávky z důvodu úplatného užívání m	921	0,00		0,00
P.III.2.	Dlouhodobé podmíněné pohledávky z důvodu úplatného užívání	922	162,00		0,00
P.III.3.	Krátkodobé podmíněné pohledávky z důvodu užívání majetku jin	923	0,00		0,00
P.III.4.	Dlouhodobé podmíněné pohledávky z důvodu užívání majetku jin	924	0,00		0,00
P.III.5.	Krátkodobé podmíněné pohledávky z důvodu užívání majetku jin	925	0,00		0,00
P.III.6.	Dlouhodobé podmíněné pohledávky z důvodu užívání majetku jin	926	0,00		0,00
P.IV.	Další podmíněné pohledávky a ostatní podmíněná aktiva	-	1.037.311,83		57.780,10
P.IV.1.	Krátkodobé podmíněné pohledávky ze smluv o prodeji dlouhodob	931	0,00		0,00

Položka výkazu ↕	Syntetický účet ↕	Běžné účetní období		Mínulé účetní období	
			CZK		CZK
P.IV.10.	Dlouhodobé podmíněné úhrady pohledávek z přijatých zajištění	945	0,00		0,00
P.IV.11.	Krátkodobé podmíněné pohledávky ze soudních sporů, správních	947	0,00		0,00
P.IV.12.	Dlouhodobé podmíněné pohledávky ze soudních sporů, správních	948	107,00		135,00
P.IV.13.	Ostatní krátkodobá podmíněná aktiva	949	0,00		0,00
P.IV.14.	Ostatní dlouhodobá podmíněná aktiva	951	0,00		0,00
P.IV.2.	Dlouhodobé podmíněné pohledávky ze smluv o prodeji dlouhodob	932	0,00		0,00
P.IV.3.	Krátkodobé podmíněné pohledávky z jiných smluv	933	174,00		0,00
P.IV.4.	Dlouhodobé podmíněné pohledávky z jiných smluv	934	306.711,83		57.645,10
P.IV.5.	Krátkodobé podmíněné pohledávky ze vztahu k prostředkům EU	939	2.307,00		0,00
P.IV.6.	Dlouhodobé podmíněné pohledávky ze vztahu k prostředkům EU	941	246.084,00		0,00
P.IV.7.	Krátkodobé podmíněné pohledávky ze vztahu k jiným zdrojům	942	102.593,00		0,00
P.IV.8.	Dlouhodobé podmíněné pohledávky ze vztahu k jiným zdrojům	943	379.335,00		0,00
P.IV.9.	Krátkodobé podmíněné úhrady pohledávek z přijatých zajištění	944	0,00		0,00
P.V.	Podmíněné závazky z důvodu užívání cizího majetku	-	-101,00		164,00
P.V.1.	Krátkodobé podmíněné závazky z leasingových smluv	961	0,00		0,00
P.V.2.	Dlouhodobé podmíněné závazky z leasingových smluv	962	0,00		0,00
P.V.3.	Krátkodobé podmíněné závazky z důvodu úplatného užívání cizí	963	0,00		0,00
P.V.4.	Dlouhodobé podmíněné závazky z důvodu úplatného užívání cizí	964	0,00		0,00
P.V.5.	Krátkodobé podmíněné závazky z důvodu užívání cizího majetku	965	0,00		0,00
P.V.6.	Dlouhodobé podmíněné závazky z důvodu užívání cizího majetku	966	-93,00		117,00
P.V.7.	Krátkodobé podmíněné závazky z důvodu užívání cizího majetku	967	0,00		47,00
P.V.8.	Dlouhodobé podmíněné závazky z důvodu užívání cizího majetku	968	-8,00		0,00
P.VI.	Další podmíněné závazky a ostatní podmíněná pasiva	-	-26.859,00		0,00



Položka výkazu ↕	Syntetický účet ↕	Běžné účetní období		Minulé účetní období	
		CZK	CZK	CZK	CZK
P.VI.1.	971	0,00	0,00	0,00	0,00
P.VI.10.	982	-1.405,00		0,00	0,00
P.VI.11.	983	0,00	0,00	0,00	0,00
P.VI.12.	984	0,00	0,00	0,00	0,00
P.VI.13.	985	0,00	0,00	0,00	0,00
P.VI.14.	986	-85,00		0,00	0,00
P.VI.2.	972	0,00	0,00	0,00	0,00
P.VI.3.	973	-10,00		0,00	0,00
P.VI.4.	974	-25.359,00		0,00	0,00
P.VI.5.	975	0,00	0,00	0,00	0,00
P.VI.6.	976	0,00	0,00	0,00	0,00
P.VI.7.	978	0,00	0,00	0,00	0,00
P.VI.8.	979	0,00	0,00	0,00	0,00
P.VI.9.	981	0,00	0,00	0,00	0,00
P.VII.	-	1.071.328,65		140.144,23	
P.VII.1.	999	1.071.328,65		140.144,23	

CSÚIS: Příloha účetní závěrky - část A.5.

Položka výkazu ↕	Stav k 1.1.		Stav k 31.12.2010	
	CZK	CZK	CZK	CZK
52	Splatné závazky pojistného na sociálním zabezpečení a příspěvě	4.934,83	16.258,93	
53	Splatné závazky veřejného zdravotního pojištění	2.145,46	3.984,84	
54	Evidované daňové nedoplatky u místně příslušných finančních	3.880,60	-10.190,85	



CSÚIS: Příloha účetní závěrky - část A.10.

Položka výkazu	Stav k 1.1.	Stav k	
			CZK
1	Dotace celkem na dlouhodobý majetek ze státního rozpočtu	0,00	346.325,98
2	v tom: systémové dotace na dlouhodobý majetek	0,00	151.722,00
3	z toho na: výzkum a vývoj	0,00	78,00
4	vzdělávání pracovníků	0,00	0,00
5	informatiku	0,00	0,00
6	individuální dotace na jmenovité akce	0,00	12.739,00
7	Přijaté prostředky ze zahraničí na dlouhodobý majetek	0,00	14.493,00
8	Přijaté dotace celkem na dlouhodobý majetek z rozpočtu územn	0,00	0,00
9	Přijaté příspěvky a dotace ze státního rozpočtu	0,00	1.347.944,54
10	z toho: přijaté příspěvky na provoz od zřizovatele	0,00	1.112.995,27
11	z toho na: výzkum a vývoj	0,00	139.616,27
12	vzdělávání pracovníků	0,00	0,00
13	informatiku	0,00	0,00
14	přijaté dotace na neinvestiční náklady souvis	0,00	206.911,00
15	přijaté prostředky na výzkum a vývoj od posky	0,00	27.955,27
16	Přijaté prostředky na výzkum a vývoj z rozpočtu územních sam	0,00	0,00
17	Přijaté prostředky na výzkum a vývoj od příjemců účelové pod	0,00	13.580,00
18	Přijaté prostředky na provoz ze zahraničí	0,00	11.624,00
19	Přijaté příspěvky a dotace celkem na provoz z rozpočtu územn	0,00	1.142,95
20	Přijaté příspěvky a dotace na provoz z rozpočtu státních fon	0,00	1.792,00
21	Přijaté dotace celkem na dlouhodobý majetek z rozpočtu státn	0,00	4.327,00
22	Poskytnuté návratné finanční výpomoci mezi rozpočty - krajsk	0,00	0,00

Položka výkazu	Stav k 1.1.	Stav k	
			CZK
23	Poskytnuté návratné finanční výpomoci mezi rozpočty - obci	0,00	0,00
24	Přijaté návratné finanční výpomoci mezi rozpočty - ze státní	0,00	0,00
25	Přijaté návratné finanční výpomoci mezi rozpočty - od krajsk	0,00	0,00
26	Přijaté návratné finanční výpomoci mezi rozpočty - od obce	0,00	0,00
27	Přijaté návratné finanční výpomoci mezi rozpočty - od státní	0,00	0,00
28	Přijaté návratné finanční výpomoci mezi rozpočty - od ostatn	0,00	0,00
29	Poskytnuté přechodné výpomoci příspěvkovým organizacím - org	0,00	0,00
30	Poskytnuté přechodné výpomoci příspěvkovým organizacím - kra	0,00	0,00
31	Poskytnuté přechodné výpomoci příspěvkovým organizacím - obc	0,00	0,00
32	Krátkodobé bankovní úvěry tuzemské	0,00	0,00
33	Krátkodobé bankovní úvěry zahraniční	0,00	0,00
34	Vydané krátkodobé dluhopisy v tuzemsku	0,00	0,00
35	Vydané krátkodobé dluhopisy v zahraničí	0,00	0,00
36	Ostatní krátkodobé závazky (finanční výpomoci) tuzemské	0,00	0,00
37	Ostatní krátkodobé závazky (finanční výpomoci) zahraniční	0,00	0,00
38	Směnky k úhradě tuzemské	0,00	0,00
39	Směnky k úhradě zahraniční	0,00	0,00
40	Dlouhodobé bankovní úvěry tuzemské	0,00	0,00
41	Dlouhodobé bankovní úvěry zahraniční	0,00	0,00
42	Vydané dluhopisy tuzemské	0,00	0,00
43	Vydané dluhopisy zahraniční	0,00	0,00
44	Dlouhodobé směnky k úhradě tuzemské	0,00	0,00
45	Dlouhodobé směnky k úhradě zahraniční	0,00	0,00

	Stav k 1.1.	Stav k
Položka výkazu	CZK	CZK
46	0,00	0,00
47	0,00	0,00
48	0,00	0,00
49	0,00	0,00
50	0,00	0,00
51	0,00	0,00

CSÚIS: Příloha účetní závěrky - část B

	Stav k 1.1.	Stav k
Položka výkazu ↕	CZK	CZK
B.1.	0,00	0,00
B.2.	0,00	0,00
B.3.	0,00	0,00
B.4.	0,00	0,00

CSÚIS: Příloha účetní závěrky - část C

	Stav k 1.1.	Stav k
Položka výkazu ↕	CZK	CZK
C.1.	0,00	0,00
C.2.	0,00	0,00
C.3.	0,00	0,00
C.4.	0,00	0,00
C.5.	0,00	0,00
C.6.	0,00	0,00

CSÚIS: Příloha účetní závěrky - část D

Položka výkazu	Hodnota
D.5. Počet jednotlivých věcí a souborů majetku nebo seznam tohoto	0,000
D.6. Celková výměra lesních pozemků s lesním porostem	0,000
D.7. Výše ocenění lesních porostů	0,000

CSÚIS: Příloha účetní závěrky - Fond kulturních a sociálních

Položka výkazu	Stav k
	<b>CZK</b>
A.I. Počáteční stav fondu	10.392,48
A.II. Tvorba fondu	14.193,42
A.II.1. Splátky půjček na bytové účely poskytnutých do konce roku 19	0,00
A.II.2. Náhrady škod a pojistná plnění od pojišťovny vztahující se k	0,00
A.II.3. Peněžní a jiné dary určené do fondu	7.116,42
A.III. Užití fondu	14.714,95
A.III.1. Půjčky na bytové účely	17,00
A.III.2. Stravování	4.819,56
A.III.3. Rekreace	3.666,91
A.III.4. Kultura, tělovýchova a sport	3.289,48
A.III.5. Sociální výpomoci a půjčky	14,00
A.III.6. Poskytnuté peněžní dary	586,00
A.III.7. Úhrada příspěvku na penzijní připojištění	1.483,00
A.III.8. Úhrada částí pojistného na soukromé životní pojištění	0,00
A.III.9. Ostatní užití fondu	839,00
A.IV. Konečný stav fondu	9.870,95

CSÚIS: Příloha účetní závěrka - Rezervní fond (OSS)

Žádná data pro zobrazení nemohla být nalezena. Příčina je možná v aktuálním výběru proměnné nebo v hodnotách filtru.

CSÚIS: Příloha účetní závěrka - Rezervní fond (SPO)

Položka výkazu ↕	Stav k
#	CZK
4/000720/Nepřirazeno	300,14
C.I. Počáteční stav fondu	24.785,83
C.II. Tvorba fondu	12.722,61
C.II.1. Zlepšený výsledek hospodaření	9.824,88
C.II.2. Nespotřebované dotace z rozpočtu Evropské unie	2.897,73
C.II.3. Nespotřebované dotace z mezinárodních smluv	0,00
C.II.4. Peněžní prostředky poskytnuté ze zahraničí - účelové	0,00
C.II.6. Peněžní dary - účelové	0,00
C.II.7. Peněžní dary - neúčelové	0,00
C.II.8. Ostatní tvorba	0,00
C.III. Čerpání fondu	300,14
C.III.2. Úhrada sankcí	0,00
C.III.3. Doplnění fondu reprodukce majetku se souhlasem zřizovatele	0,00
C.III.4. Překlenutí časového nesouladu mezi výnosy a náklady	0,00
C.III.5. Peněžní prostředky poskytnuté ze zahraničí - účelové	0,00
C.III.6. Peněžní dary - účelové	0,00
C.III.7. Ostatní čerpání	0,00
C.IV. Konečný stav fondu	37.459,30

CSÚIS: Příloha účetní závěrky - Rezervní fond (PO)

Položka výkazu ↕	Stav k
	<b>CZK</b>
#	4/000730/Nepřirazeno
D.I.	Počáteční stav fondu
D.II.	Tvorba fondu
D.II.1.	Zlepšený výsledek hospodaření
D.II.2.	Nespotřebované dotace z rozpočtu Evropské unie
D.II.4.	Peněžní dary - účelové
D.II.5.	Peněžní dary - neúčelové
D.III.	Čerpání fondu
D.III.1.	Úhrada zhoršeného výsledku hospodaření
D.III.2.	Úhrada sankcí
D.III.3.	Posílení investičního fondu se souhlasem zřizovatele
D.III.4.	Časové překlenutí dočasného nesouladu mezi výnosy a náklady
D.IV.	Konečný stav fondu

CSÚIS: Příloha účetní závěrky - Fond reprodukce majetku

Položka výkazu ↕	Stav k
	<b>CZK</b>
#	4/000740/Nepřirazeno
E.I.	Počáteční stav fondu
E.II.	Tvorba fondu
E.II.1.	Zlepšený hospodářský výsledek
E.II.2.	Ve výši odpisů dlouhodobého nehmotného a hmotného majetku
E.II.3.	Ve výši výnosů z prodeje dlouhodobého movitého nehmotného a
E.II.4.	Peněžní dary

Položka výkazu ↕	Stav k
	<b>CZK</b>
E.II.5. Ve výši výnosů povolených veřejných sbírek určených na pořiz	0,00
E.II.6. Ve výši výnosů z prodeje nemovitého majetku, který příspěvko	0,00
E.II.7. Prostředky poskytnuté ze zahraničí určené účelově na pořízen	3.631,00
E.III. Čerpání fondu	179.916,25
E.III.1. Financování pořízení a technického zhodnocení hmotného a neh	56.987,25
E.III.3. Pořízení hmotného a nehmotného krátkodobého majetku	0,00
E.III.4. Úhrada přijatých úvěrů	0,00
E.IV. Konečný stav fondu	280.459,24

CSÚIS: Příloha účetní závěrka - Investiční fond

Položka výkazu ↕	Stav k
	<b>CZK</b>
F.I. Počáteční stav fondu	0,00
F.II. Tvorba fondu	0,00
F.II.1. Ve výši odpisů dlouhodobého nehmotného a hmotného majetku	0,00
F.II.2. Investiční dotace z rozpočtu zřizovatele	0,00
F.II.3. Investiční příspěvky ze státních fondů	0,00
F.II.4. Ve výši výnosů z prodeje svěřeného dlouhodobého hmotného maj	0,00
F.II.5. Dary a příspěvky od jiných subjektů	0,00
F.II.6. Ve výši výnosů z prodeje majetku ve vlastnictví příspěvkové	0,00
F.II.7. Převody z rezervního fondu	0,00
F.III. Čerpání fondu	0,00
F.III.1. Financování investičních potřeb	0,00
F.IV. Konečný stav fondu	0,00

CSÚJS: Příloha účetní závěrka - Ostatní fondy

Žádá data pro zobrazení nemohla být nalezena. Příčina je možná v aktuálním výběru proměnné nebo v hodnotách filtru.

CSÚJS: Příloha účetní závěrky - Stavby

	Brutto - běžné obd	Korekce - běžné obd	Netto - běžné obd	Netto - minulý obd.
Položka výkazu ↕	CZK	CZK	CZK	CZK
G.	3.859.544,00	1.228.845,00	2.538.011,00	2.233.488,00
G.1.	361.235,00	102.996,00	258.239,00	244.432,00
G.2.	318.418,00	73.823,00	243.359,00	294.433,00
G.3.	1.083.915,00	238.266,00	771.101,00	510.381,00
G.4.	801.534,00	591.082,00	209.566,00	206.580,00
G.5.	303.892,00	71.499,00	228.877,00	244.288,00
G.6.	990.550,00	151.179,00	826.869,00	733.374,00

CSÚJS: Příloha účetní závěrky - Pozemky

	Brutto - běžné obd	Korekce - běžné obd	Netto - běžné obd	Netto - minulý obd.
Položka výkazu ↕	CZK	CZK	CZK	CZK
H.	3.903.011,00	0,00	3.903.011,00	3.489.089,00
H.1.	6.649,00	0,00	6.649,00	6.248,00
H.2.	3.273.196,00	0,00	3.273.196,00	3.161.624,00
H.3.	73.498,00	0,00	73.498,00	54.602,00
H.4.	27.150,00	0,00	27.150,00	14.935,00
H.5.	522.518,00	0,00	522.518,00	251.680,00

CSÚJS: Příloha účetní závěrky - Fond privatizace

Žádá data pro zobrazení nemohla být nalezena. Příčina je možná v aktuálním výběru proměnné nebo v hodnotách filtru.